



Información de papeles absorbentes, decorados o impresos, sin impregnar en tiras o bobinas de anchura superior a 15 cm; o en hoja cuadradas o rectangulares con un lado superior a 36 cm y el otro superior a 15 cm, sin plegar (4811908010)

Documentos de inteligencia comercial

No se encontraron documentos

Eventos de promoción comercial

No se encontraron eventos

Estadísticas de exportaciones

Exportaciones 2024

USD 0,00

FOB millones USD 2024 (ene-feb)

Var. 24/23: -99,95 % ↓

Variación FOB 2024/2023 (ene-feb)

50,00 USD/kg

Precio referencial USD/kg 2024 (ene-feb)

Var. 24/23: 476,93 % ↑

Variación precio referencial 2024/2023 (ene-feb)

Exportaciones 2023

USD 0,01

FOB millones USD 2023 (ene-dic)

Var. 23/22: 240,17 % ↑

Variación FOB 2023/2022 (ene-dic)

8,67 USD/kg

Precio referencial USD/kg 2023 (ene-dic)

Var. 23/22: -4,71 % ↓

Variación Precio referencial 2023/2022 (ene-dic)

Fuente: Sunat. Elaborado por PROMPERÚ.

Datos disponibles a febrero 2026. Última actualización: 14 de abril de 2026.

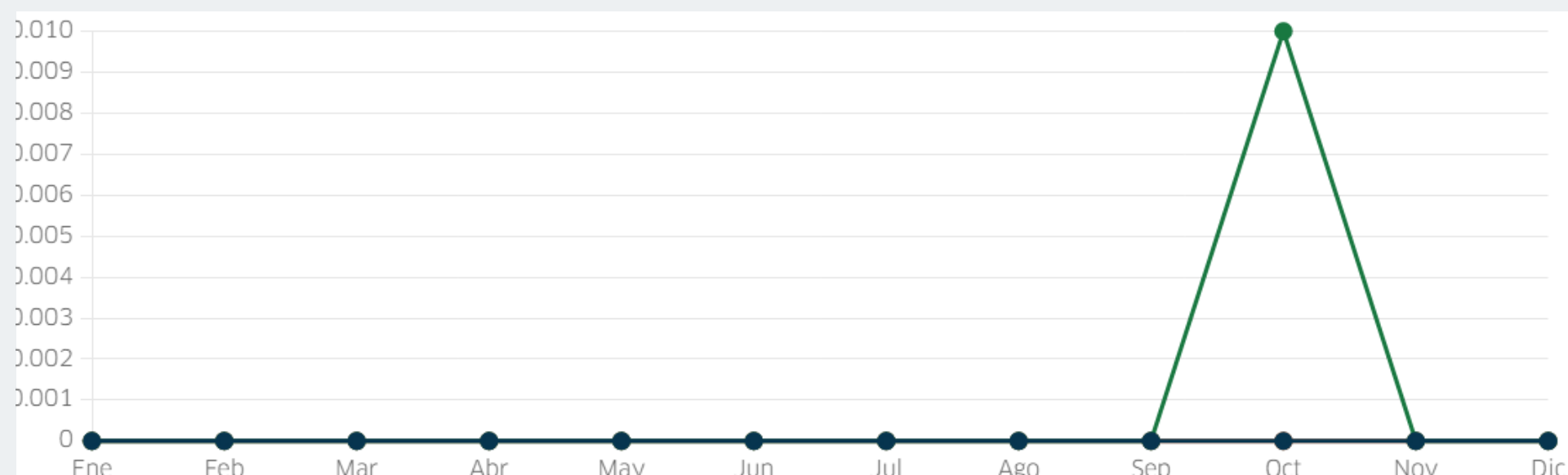
Nota: La información presentada se basa en los registros de partidas arancelarias, mercados de destino y ubigeos proporcionados por Sunat.

[Ver todas las estadísticas](#)

Evolución mensual de las exportaciones

Periodo: ● 2022 ● 2023 ● 2024

FOB en millones USD



Fuente: Sunat. Elaborado por PROMPERÚ.

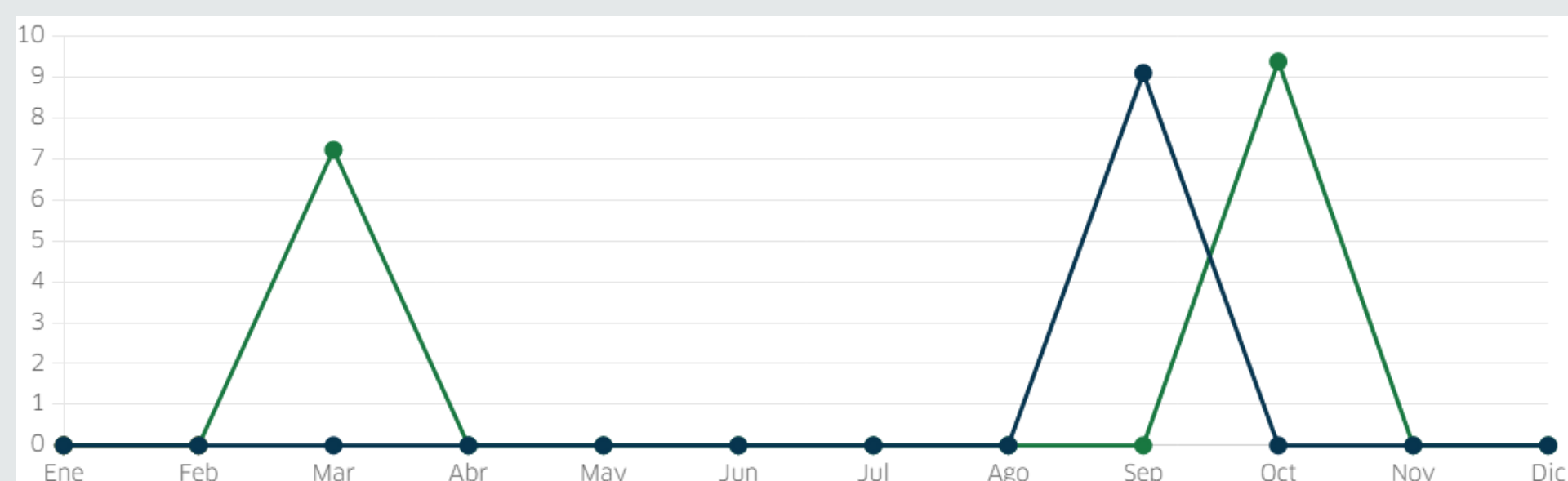
Datos disponibles a febrero 2026. Última actualización: 14 de abril de 2026.

Nota: La información presentada se basa en los registros de partidas arancelarias, mercados de destino y ubigeos proporcionados por Sunat.

Precios FOB referenciales (USD/kg)

Periodo: ● 2022 ● 2023 ● 2024

FOB en millones USD



Fuente: Sunat. Elaborado por PROMPERÚ.

Datos disponibles a febrero 2026. Última actualización: 14 de abril de 2026.

Nota: La información presentada se basa en los registros de partidas arancelarias, mercados de destino y ubigeos proporcionados por Sunat.

Principales regiones exportadoras


Periodo enero-noviembre: ■ 2023 ■ 2024

FOB en millones USD



Periodo enero-diciembre: ■ 2022 ■ 2023

FOB en millones USD



Fuente: Sunat. Elaborado por PROMPERÚ.

Datos disponibles a enero 2026. Última actualización: 19 de marzo de 2026.

Nota: La información presentada se basa en los registros de partidas arancelarias, mercados de destino y ubigeos proporcionados por Sunat.