

Información de sobres de papel o cartón (4817100000)

Documentos de inteligencia comercial

No se encontraron documentos

Eventos de promoción comercial

No se encontraron eventos

Estadísticas de exportaciones

Exportaciones 2026

USD 0,25

FOB millones USD 2026 (ene-ago)

Var. 26/25: -57,09 % ↓

Variación FOB 2026/2025 (ene-ago)

Exportaciones 2025

USD 0,66

FOB millones USD 2025 (ene-dic)

Var. 25/24: 2,61 % ↑

Variación FOB 2025/2024 (ene-dic)

Fuente: Sunat, Elaborado por PROMPERU
Datos disponibles a agosto 2026, Última actualización: 13 de octubre de 2026.
Nota: La información presentada se basa en los registros de partidas arancelarias, mercados de destino y ubigeos proporcionados por Sunat.
Ver todas las estadísticas

Partidas arancelarias

Periodo 2026 (enero-agosto)

Partida	Descripción	FOB 2026 (Millones USD)	Variación FOB 26/25	Peso 2026 (Toneladas)	Variación peso 26/25
4817100000	SOBRES DE PAPEL O CARTÓN	0,25	-57,09 % ↓	203,94	-37,82 % ↓

Periodo 2025 (enero-diciembre)

Partida	Descripción	FOB 2025 (Millones USD)	Variación FOB 25/24	Peso 2025 (Toneladas)	Variación peso 25/24
4817100000	SOBRES DE PAPEL O CARTÓN	0,66	2,61 % ↑	337,25	9,53 % ↑

Fuente: Sunat, Elaborado por PROMPERU
Datos disponibles a agosto 2026, Última actualización: 13 de octubre de 2026.
Nota: La información presentada se basa en los registros de partidas arancelarias, mercados de destino y ubigeos proporcionados por Sunat.

Evolución mensual de las exportaciones

Periodo: 2024 2025 2026

FOB en millones USD

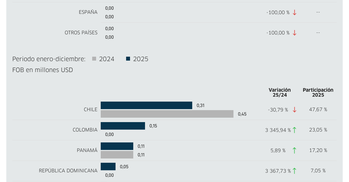

Fuente: Sunat, Elaborado por PROMPERU
Datos disponibles a agosto 2026, Última actualización: 13 de octubre de 2026.
Nota: La información presentada se basa en los registros de partidas arancelarias, mercados de destino y ubigeos proporcionados por Sunat.

Principales mercados de destino

Periodo enero-agosto: 2025 2026

FOB en millones USD



Periodo enero-diciembre: 2024 2025

FOB en millones USD

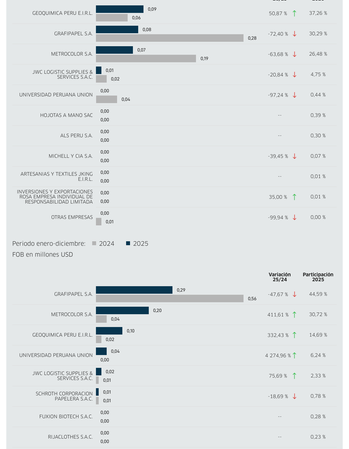

Fuente: Sunat, Elaborado por PROMPERU
Datos disponibles a agosto 2026, Última actualización: 13 de octubre de 2026.
Nota: La información presentada se basa en los registros de partidas arancelarias, mercados de destino y ubigeos proporcionados por Sunat.

Principales regiones exportadoras

Periodo enero-agosto: 2025 2026

FOB en millones USD



Periodo enero-diciembre: 2024 2025

FOB en millones USD

Fuente: Sunat, Elaborado por PROMPERU
Datos disponibles a agosto 2026, Última actualización: 13 de octubre de 2026.
Nota: La información presentada se basa en los registros de partidas arancelarias, mercados de destino y ubigeos proporcionados por Sunat.

Principales empresas exportadoras

Periodo enero-agosto: 2025 2026

FOB en millones USD

Periodo enero-diciembre: 2024 2025

FOB en millones USD

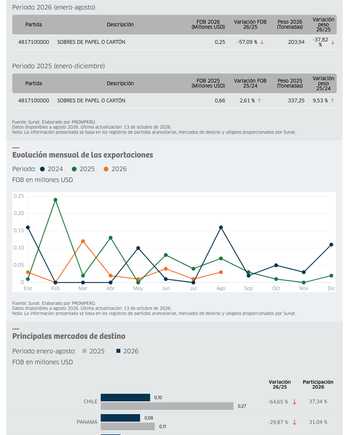

Fuente: Sunat, Elaborado por PROMPERU
Datos disponibles a agosto 2026, Última actualización: 13 de octubre de 2026.
Nota: La información presentada se basa en los registros de partidas arancelarias, mercados de destino y ubigeos proporcionados por Sunat.