



Información de cajas de papel o cartón corrugados (481910000)

Documentos de inteligencia comercial

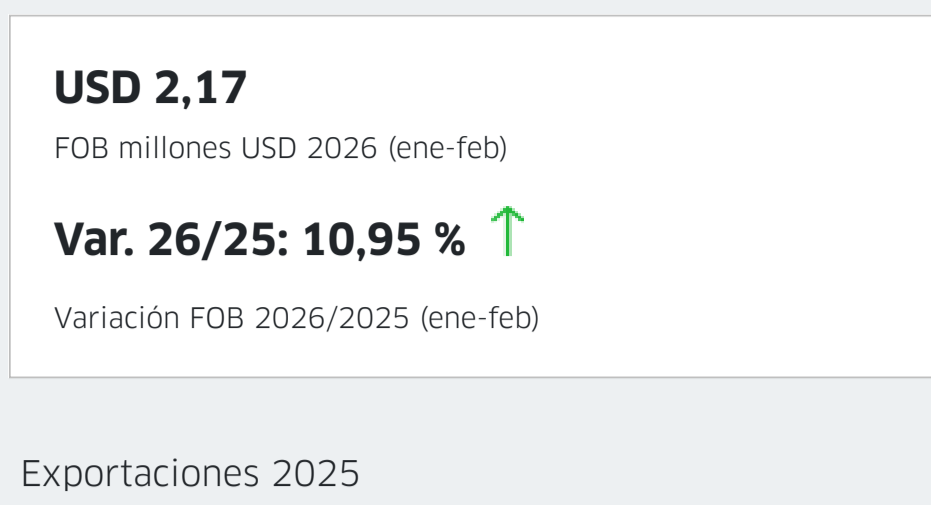
No se encontraron documentos

Eventos de promoción comercial

No se encontraron eventos

Estadísticas de exportaciones

Exportaciones 2026



Exportaciones 2025



Fuente: Sunat. Elaborado por PROMPERÚ. Datos disponibles a febrero 2026. Última actualización: 14 de abril de 2026. Nota: La información presentada se basa en los registros de partidas arancelarias, mercados de destino y ubigeos proporcionados por Sunat.

[Ver todas las estadísticas](#)

Partidas arancelarias

Periodo 2026 (enero-febrero)

Partida	Descripción	FOB 2026 (Millones USD)	Variación FOB 26/25	Peso 2026 (Toneladas)	Variación peso 26/25
4819100000	CAJAS DE PAPEL O CARTÓN CORRUGADOS	2,17	10,95 % ↑	1 312,94	32,82 % ↑

Periodo 2025 (enero-diciembre)

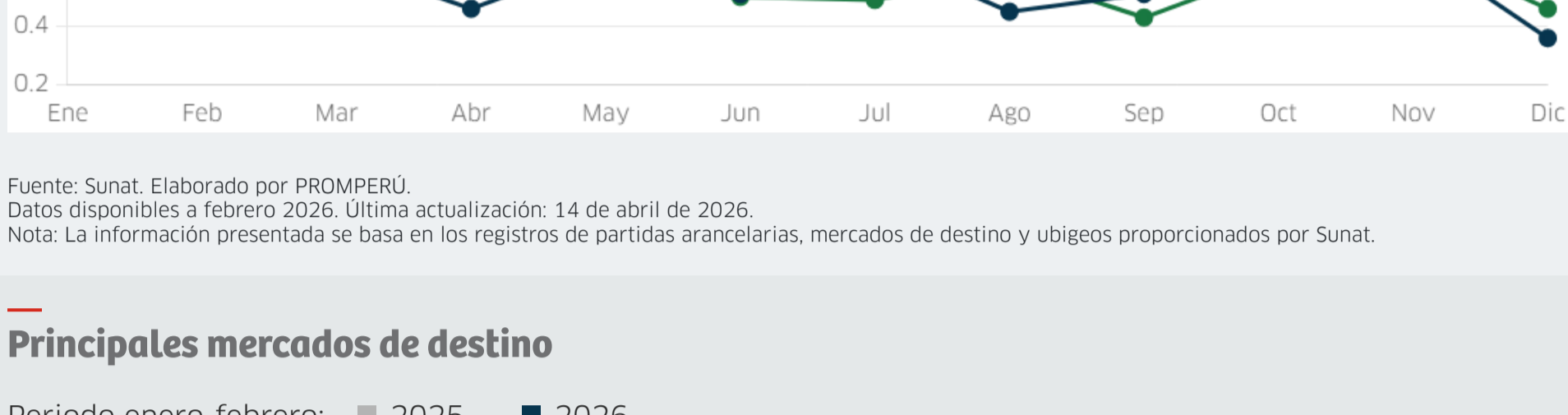
Partida	Descripción	FOB 2025 (Millones USD)	Variación FOB 25/24	Peso 2025 (Toneladas)	Variación peso 25/24
4819100000	CAJAS DE PAPEL O CARTÓN CORRUGADOS	7,61	5,40 % ↑	4 559,04	0,82 % ↑

Fuente: Sunat. Elaborado por PROMPERÚ. Datos disponibles a febrero 2026. Última actualización: 14 de abril de 2026. Nota: La información presentada se basa en los registros de partidas arancelarias, mercados de destino y ubigeos proporcionados por Sunat.

Evolución mensual de las exportaciones

Periodo: ● 2024 ● 2025 ● 2026

FOB en millones USD

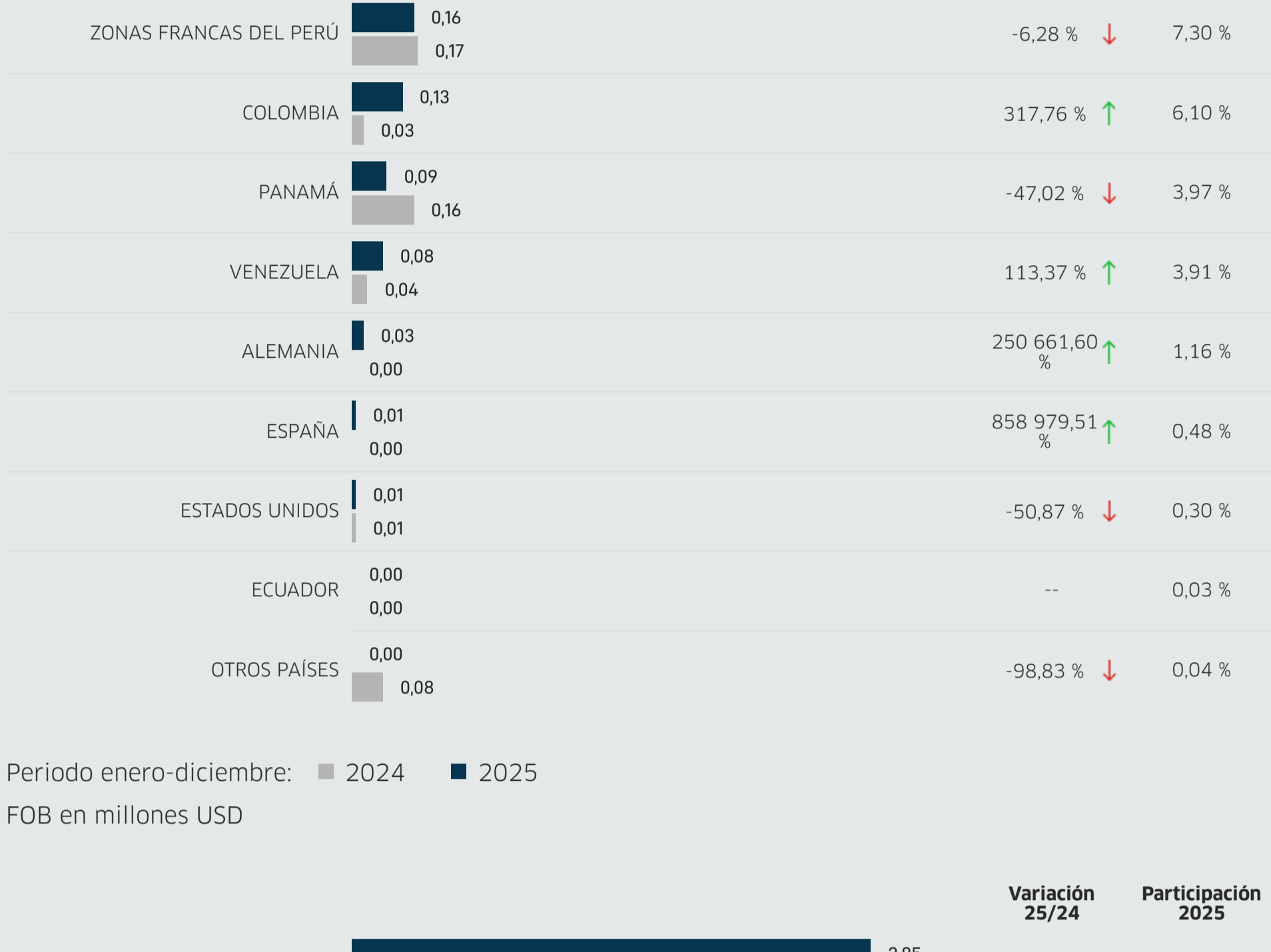


Fuente: Sunat. Elaborado por PROMPERÚ. Datos disponibles a febrero 2026. Última actualización: 14 de abril de 2026. Nota: La información presentada se basa en los registros de partidas arancelarias, mercados de destino y ubigeos proporcionados por Sunat.

Principales mercados de destino

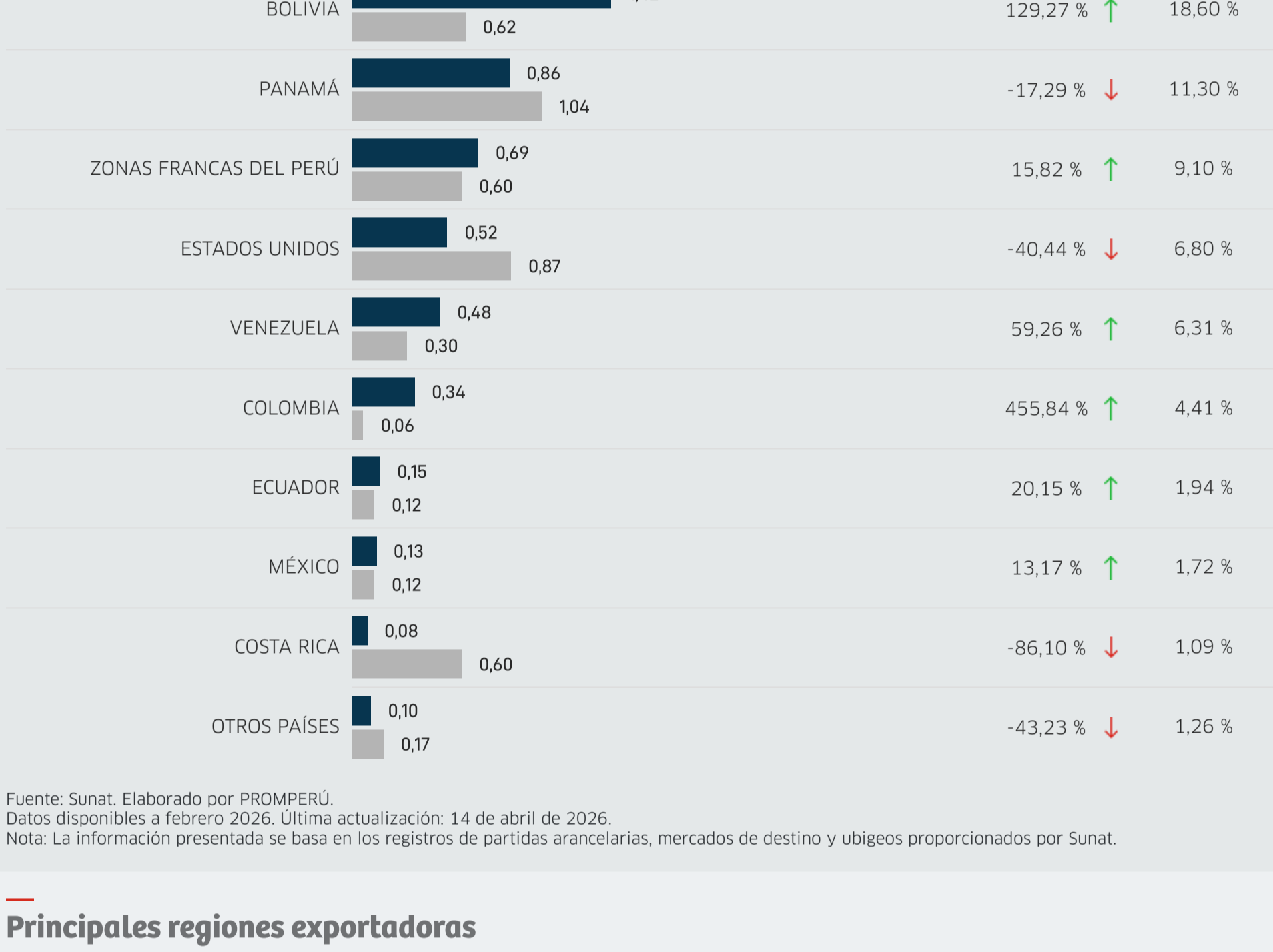
Periodo enero-febrero: ■ 2025 ■ 2026

FOB en millones USD



Periodo enero-diciembre: ■ 2024 ■ 2025

FOB en millones USD



Fuente: Sunat. Elaborado por PROMPERÚ. Datos disponibles a enero 2026. Última actualización: 14 de abril de 2026. Nota: La información presentada se basa en los registros de partidas arancelarias, mercados de destino y ubigeos proporcionados por Sunat.

Principales regiones exportadoras

Periodo enero-enero: ■ 2025 ■ 2026

FOB en millones USD



Periodo enero-diciembre: ■ 2024 ■ 2025

FOB en millones USD

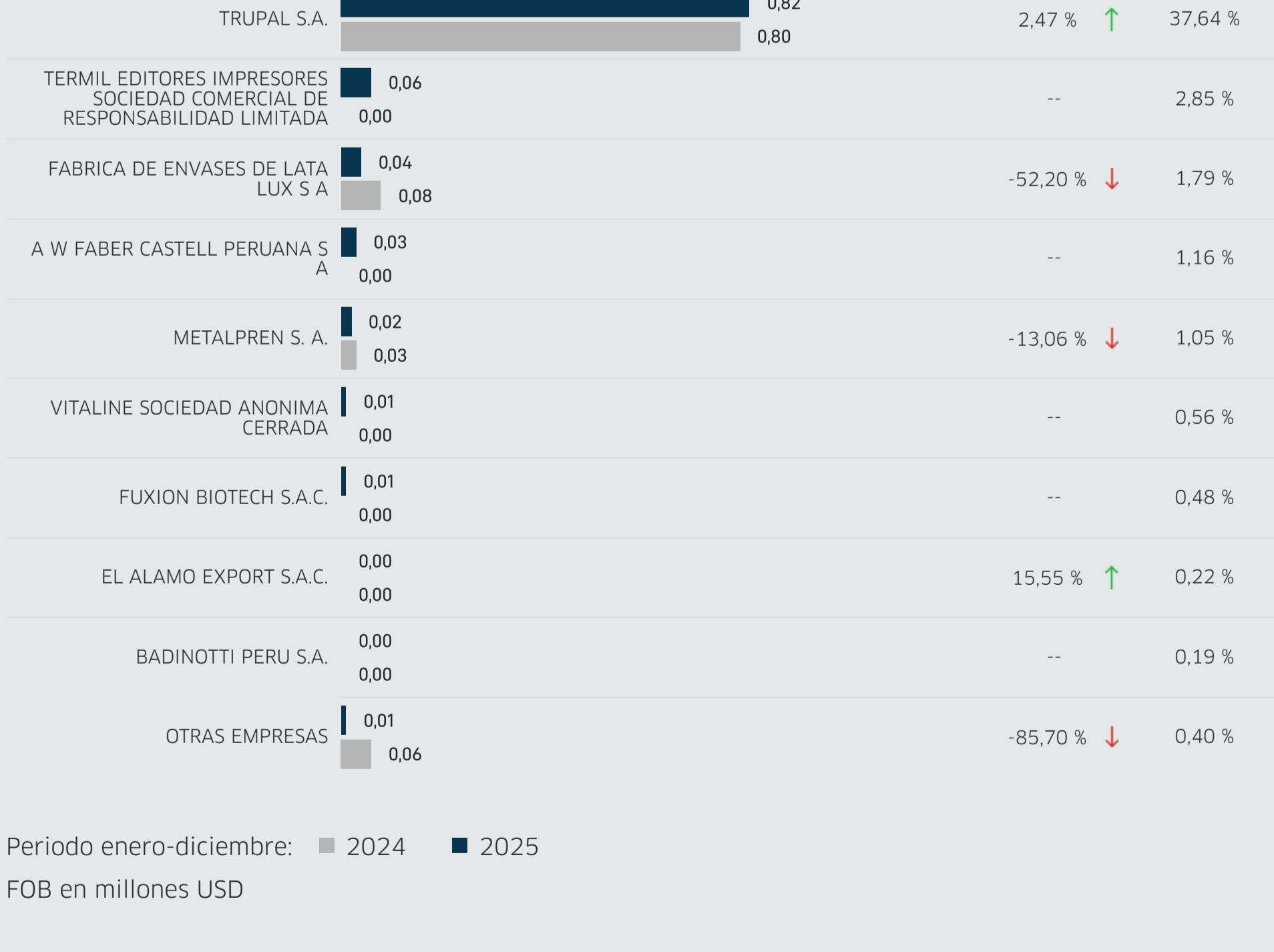


Fuente: Sunat. Elaborado por PROMPERÚ. Datos disponibles a enero 2026. Última actualización: 19 de marzo de 2026. Nota: La información presentada se basa en los registros de partidas arancelarias, mercados de destino y ubigeos proporcionados por Sunat.

Principales empresas exportadoras

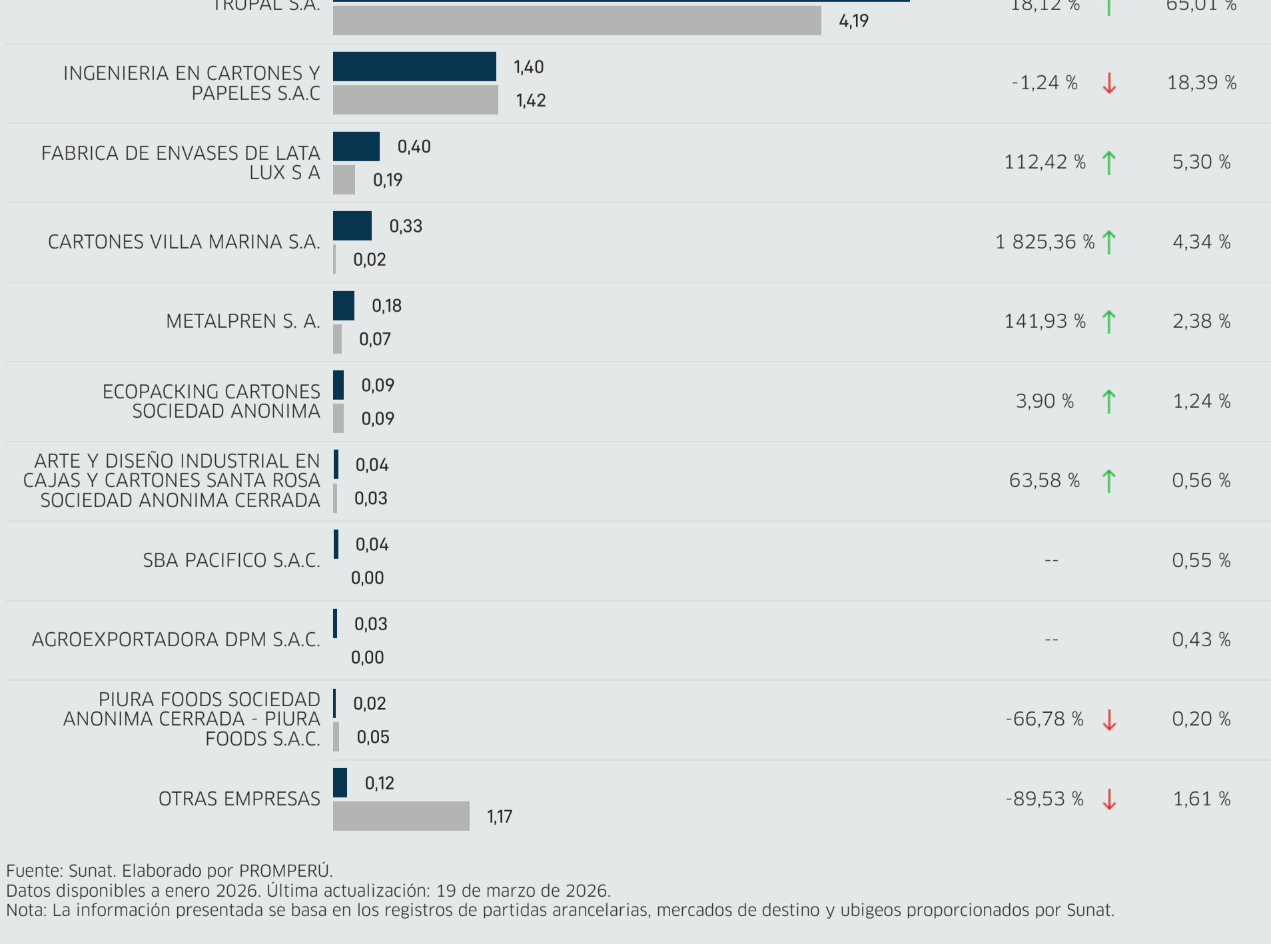
Periodo enero-febrero: ■ 2025 ■ 2026

FOB en millones USD



Periodo enero-diciembre: ■ 2024 ■ 2025

FOB en millones USD



Fuente: Sunat. Elaborado por PROMPERÚ. Datos disponibles a enero 2026. Última actualización: 19 de marzo de 2026. Nota: La información presentada se basa en los registros de partidas arancelarias, mercados de destino y ubigeos proporcionados por Sunat.