

Información de papel y cartón kraft, de peso superior a 150 g/m2 pero inferior a 225 g/m2, crudos, absorbentes, del tipo de los utilizados para la fabricación de laminados plásticos decorativos, en tiras o bobinas de anchura superior a 15 cm pero inferior o igual a 36 cm (4823909010)

Documentos de inteligencia comercial

No se encontraron documentos

Eventos de promoción comercial

No se encontraron eventos

Estadísticas de exportaciones

Exportaciones 2026

USD 0,02
FOB millones USD 2026 (ene-ago)

Var. 26/25: --
Variación FOB 2026/2025 (ene-ago)

2,74 USD/kg
Precio referencial USD/kg 2026 (ene-ago)

Var. 26/25: --
Variación precio referencial 2026/2025 (ene-ago)

Exportaciones 2025

USD 0,00
FOB millones USD 2025 (ene-dic)

Var. 25/24: -99,87 % ↓
Variación FOB 2025/2024 (ene-dic)

1,92 USD/kg
Precio referencial USD/kg 2025 (ene-dic)

Var. 25/24: -46,22 % ↓
Variación Precio referencial 2025/2024 (ene-dic)

Fuente: Sunat. Elaborado por PROMPERÚ.
Datos disponibles a agosto 2026. Ultima actualización: 13 de octubre de 2026.
Nota: La información presentada se basa en los registros de partidas arancelarias, mercados de destino y ubigeos proporcionados por Sunat.
Ver todas las estadísticas

Partidas arancelarias

Periodo 2026 (enero-agosto)

Partida	Descripción	FOB 2026 (Millones USD)	Variación FOB 26/25	Peso 2026 (Toneladas)	Variación peso 26/25
4823909010	PAPEL Y CARTÓN KRAFT, DE PESO SUPERIOR A 150 G..	0,02	--	6,53	0,00 % ↓

Periodo 2025 (enero-diciembre)

Partida	Descripción	FOB 2025 (Millones USD)	Variación FOB 25/24	Peso 2025 (Toneladas)	Variación peso 25/24
4823909010	PAPEL Y CARTÓN KRAFT, DE PESO SUPERIOR A 150 G..	0,00	-99,87 % ↓	0,01	-99,75 % ↓

Fuente: Sunat. Elaborado por PROMPERÚ.
Datos disponibles a agosto 2026. Ultima actualización: 13 de octubre de 2026.
Nota: La información presentada se basa en los registros de partidas arancelarias, mercados de destino y ubigeos proporcionados por Sunat.

Evolución mensual de las exportaciones

Periodo: 2024 2025 2026
FOB en millones USD

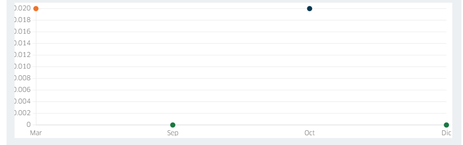

Fuente: Sunat. Elaborado por PROMPERÚ.
Datos disponibles a agosto 2026. Ultima actualización: 13 de octubre de 2026.
Nota: La información presentada se basa en los registros de partidas arancelarias, mercados de destino y ubigeos proporcionados por Sunat.

Precios FOB referenciales (USD/kg)

Periodo: null 2025 null
FOB en millones USD

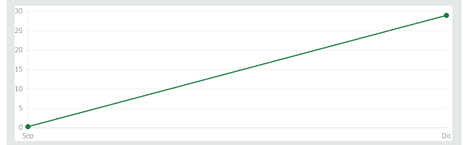

Fuente: Sunat. Elaborado por PROMPERÚ.
Datos disponibles a agosto 2026. Ultima actualización: 13 de octubre de 2026.
Nota: La información presentada se basa en los registros de partidas arancelarias, mercados de destino y ubigeos proporcionados por Sunat.

Principales mercados de destino

Periodo enero-agosto: 2025 2026
FOB en millones USD



Periodo enero-diciembre: 2024 2025
FOB en millones USD



Fuente: Sunat. Elaborado por PROMPERÚ.
Datos disponibles a agosto 2026. Ultima actualización: 13 de octubre de 2026.
Nota: La información presentada se basa en los registros de partidas arancelarias, mercados de destino y ubigeos proporcionados por Sunat.

Principales regiones exportadoras

Periodo enero-marzo: 2025 2026
FOB en millones USD



Periodo enero-diciembre: 2024 2025
FOB en millones USD



Fuente: Sunat. Elaborado por PROMPERÚ.
Datos disponibles a agosto 2026. Ultima actualización: 13 de octubre de 2026.
Nota: La información presentada se basa en los registros de partidas arancelarias, mercados de destino y ubigeos proporcionados por Sunat.

Principales empresas exportadoras

Periodo enero-agosto: 2025 2026
FOB en millones USD



Periodo enero-diciembre: 2024 2025
FOB en millones USD



Fuente: Sunat. Elaborado por PROMPERÚ.
Datos disponibles a agosto 2026. Ultima actualización: 13 de octubre de 2026.
Nota: La información presentada se basa en los registros de partidas arancelarias, mercados de destino y ubigeos proporcionados por Sunat.