




# Exportaciones de sellos (estampillas) de correos, timbres fiscales y análogos, sin obliterar, que tengan o estén destinados a tener curso legal en el país en el que su valor facial sea reconocido; papel timbrado (4907001000)

## Estadísticas de producto


Exportaciones 2024

**USD 0,01**  
FOB millones USD 2024 (ene-ago)

**Var 24/23: 0,00%**   
Variación FOB 2024/2023 (ene-ago)

Exportaciones 2023


**USD 0,00**  
FOB millones USD 2023 (ene-dic)

**Var 23/22: 0,00%**   
Variación FOB 2023/2022 (ene-dic)

Fuente: SUNAT. Elaborado por PROMPERÚ  
Datos disponibles a septiembre 2025. Última actualización: 18-noviembre-2025.  
Nota: La información presentada se basa en los registros de partidas arancelarias, mercados de destino y ubigeos proporcionados por SUNAT.  
[Ver todas las estadísticas](#)

## Evolución mensual de las exportaciones

Periodo: ● 2022 ● 2023 ● 2024  
FOB en millones USD



Fuente: SUNAT  
Datos disponibles a agosto 2024. Última actualización: 18-noviembre-2025.  
Nota: La información presentada se basa en los registros de partidas arancelarias, mercados de destino y ubigeos proporcionados por SUNAT.

## Precios FOB referenciales (USD/Kg)

● 2000 ● 2000 ● 2000



Fuente: SUNAT  
Datos disponibles a agosto 2024. Última actualización: 18-noviembre-2025.  
Nota: La información presentada se basa en los registros de partidas arancelarias, mercados de destino y ubigeos proporcionados por SUNAT.

## Principales mercados de destino



Periodo enero-septiembre: ■ 2023 ■ 2024  
FOB en millones USD

			Variación 24/23	Participación 2024
ESTADOS UNIDOS	0,00	0,01	100,00 % 	100,00 %

Fuente: SUNAT  
Datos disponibles a agosto 2024. Última actualización: 18-noviembre-2025.  
Nota: La información presentada se basa en los registros de partidas arancelarias, mercados de destino y ubigeos proporcionados por SUNAT.

## Principales regiones exportadoras

Periodo enero-agosto: ■ 2023 ■ 2024  
FOB en millones USD

			Variación 24/23	Participación 2024
LIMA	0,00	0,01	100,00 % 	100,00 %
OTRAS REGIONES	0,00	0,00	100,00 % 	0,00 %

Fuente: SUNAT  
Datos disponibles a agosto 2024. Última actualización: 18-noviembre-2025.  
Nota: La información presentada se basa en los registros de partidas arancelarias, mercados de destino y ubigeos proporcionados por SUNAT.

## Principales empresas exportadoras

Periodo enero-septiembre: ■ 2023 ■ 2024  
FOB en millones USD

			Variación 24/23	Participación 2024
PEREGRINO PERU EXPORT IMPORT E.I.R.L	0,00	0,01	100,00 % 	100,00 %

Fuente: SUNAT  
Datos disponibles a agosto 2024. Última actualización: 18-noviembre-2025.  
Nota: La información presentada se basa en los registros de partidas arancelarias, mercados de destino y ubigeos proporcionados por SUNAT.