



Estadísticas de exportaciones de calcomanías para transferencia continua sobre tejidos (4908901000)

Publicaciones de inteligencia comercial

No se encontraron publicaciones

Eventos de promoción comercial

No se encontraron eventos

Estadísticas de exportaciones

Exportaciones 2025

USD 0,02

FOB millones USD 2025 (ene-ene)

Var. 25/24: 627,30 % ↑

Variación FOB 2025/2024 (ene-ene)

69,32 USD/kg

Precio referencial USD/kg 2025 (ene-ene)

Var. 25/24: 141,68 % ↑

Variación precio referencial 2025/2024 (ene-ene)

Exportaciones 2024

USD 0,00

FOB millones USD 2024 (ene-dic)

Var. 24/23: -99,84 % ↓

Variación FOB 2024/2023 (ene-dic)

29,89 USD/kg

Precio referencial USD/kg 2024 (ene-dic)

Var. 24/23: -87,80 % ↓

Variación Precio referencial 2024/2023 (ene-dic)

Fuente: Sunat. Elaborado por PROMPERÚ.

Datos disponibles a enero 2026. Última actualización: 19 de marzo de 2026.

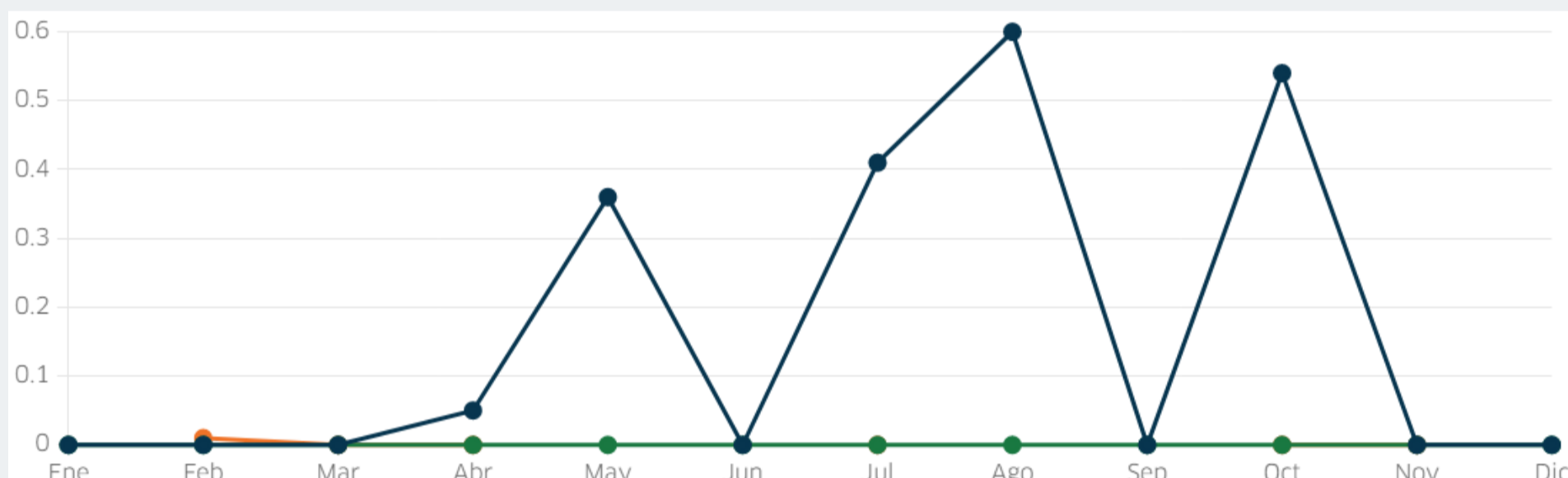
Nota: La información presentada se basa en los registros de partidas arancelarias, mercados de destino y ubigeos proporcionados por Sunat.

[Ver todas las estadísticas](#)

Evolución mensual de las exportaciones

Periodo: ● 2023 ● 2024 ● 2025

FOB en millones USD



Fuente: Sunat. Elaborado por PROMPERÚ.

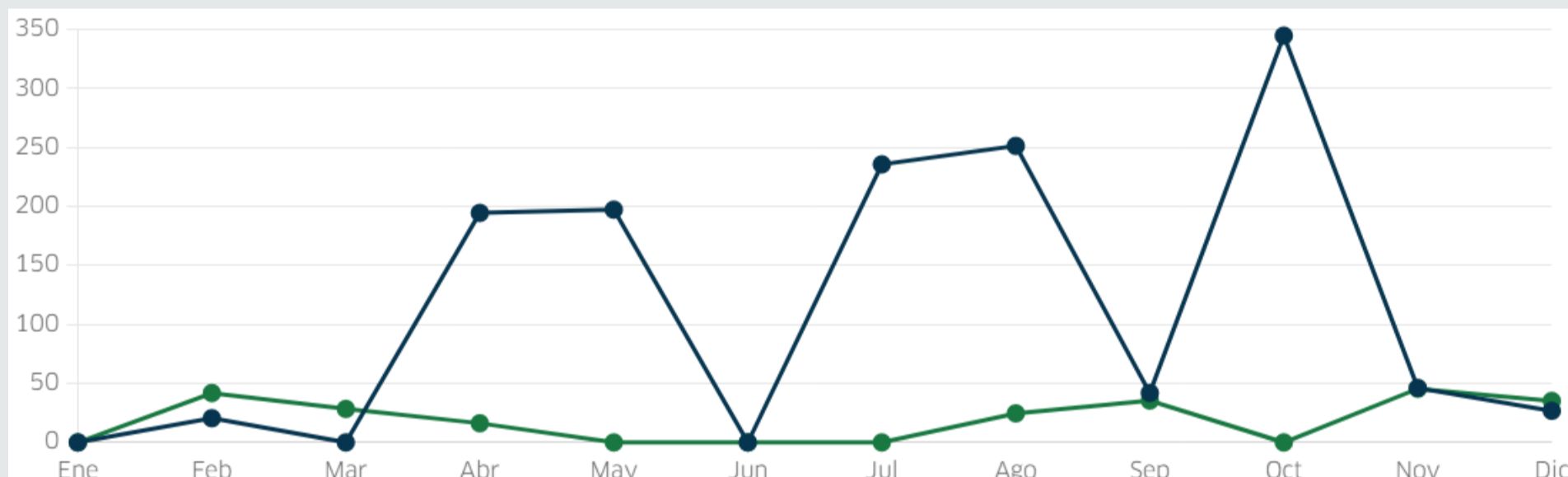
Datos disponibles a enero 2026. Última actualización: 19 de marzo de 2026.

Nota: La información presentada se basa en los registros de partidas arancelarias, mercados de destino y ubigeos proporcionados por Sunat.

Precios FOB referenciales (USD/kg)

Periodo: ● 2023 ● 2024 ● null

FOB en millones USD



Fuente: Sunat. Elaborado por PROMPERÚ.


Datos disponibles a enero 2026. Última actualización: 19 de marzo de 2026.

Nota: La información presentada se basa en los registros de partidas arancelarias, mercados de destino y ubigeos proporcionados por Sunat.

Principales regiones exportadoras

Periodo enero-noviembre: ■ 2024 ■ 2025

FOB en millones USD



Periodo enero-diciembre: ■ 2023 ■ 2024

FOB en millones USD



Fuente: Sunat. Elaborado por PROMPERÚ.

Datos disponibles a enero 2026. Última actualización: 19 de marzo de 2026.

Nota: La información presentada se basa en los registros de partidas arancelarias, mercados de destino y ubigeos proporcionados por Sunat.