

Información de hilados de lana cardada no para venta al por menor, con un contenido de lana >=85% en peso (5106100000)

Documentos de inteligencia comercial

No se encontraron documentos

Eventos de promoción comercial

No se encontraron eventos

Estadísticas de exportaciones

Exportaciones 2026

USD 0,04
FOB millones USD 2026 (ene-ago)

Var. 26/25: 241 177,00 % ↑
Variación FOB 2026/2025 (ene-ago)

48,14 USD/kg
Precio referencial USD/kg 2026 (ene-ago)

Var. 26/25: 881,47 % ↑
Variación precio referencial 2026/2025 (ene-ago)

Exportaciones 2025

USD 0,03
FOB millones USD 2025 (ene-dic)

Var. 25/24: --
Variación FOB 2025/2024 (ene-dic)

55,53 USD/kg
Precio referencial USD/kg 2025 (ene-dic)

Var. 25/24: --
Variación Precio referencial 2025/2024 (ene-dic)

Fuente: Sunat. Elaborado por PROMPERÚ.
Datos disponibles a agosto 2026. Última actualización: 13 de octubre de 2026.
Nota: La información presentada se basa en los registros de partidas arancelarias, mercados de destino y ubigeos proporcionados por Sunat.
Ver todas las estadísticas

Partidas arancelarias

Periodo 2026 (enero-agosto)

Partida	Descripción	FOB 2026 (Millones USD)	Variación FOB 26/25	Peso 2026 (Toneladas)	Variación peso 26/25
5106100000	HILADOS DE LANA CARDADA NO PARA VENTA AL POR...	0,04	53,03 % ↑	0,90	76,55 % ↑

Periodo 2025 (enero-diciembre)

Partida	Descripción	FOB 2025 (Millones USD)	Variación FOB 25/24	Peso 2025 (Toneladas)	Variación peso 25/24
5106100000	HILADOS DE LANA CARDADA NO PARA VENTA AL POR...	0,03	--	0,51	0,00 % ↓

Fuente: Sunat. Elaborado por PROMPERÚ.
Datos disponibles a agosto 2026. Última actualización: 13 de octubre de 2026.
Nota: La información presentada se basa en los registros de partidas arancelarias, mercados de destino y ubigeos proporcionados por Sunat.

Evolución mensual de las exportaciones

Periodo: 2024 2025 2026
FOB en millones USD

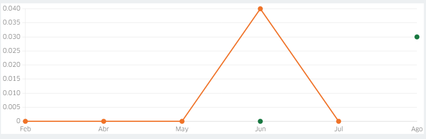

Fuente: Sunat. Elaborado por PROMPERÚ.
Datos disponibles a agosto 2026. Última actualización: 13 de octubre de 2026.
Nota: La información presentada se basa en los registros de partidas arancelarias, mercados de destino y ubigeos proporcionados por Sunat.

Precios FOB referenciales (USD/kg)

Periodo: null 2025 2026
FOB en millones USD

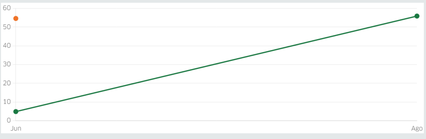

Fuente: Sunat. Elaborado por PROMPERÚ.
Datos disponibles a agosto 2026. Última actualización: 13 de octubre de 2026.
Nota: La información presentada se basa en los registros de partidas arancelarias, mercados de destino y ubigeos proporcionados por Sunat.

Principales mercados de destino

Periodo enero-agosto: 2025 2026
FOB en millones USD

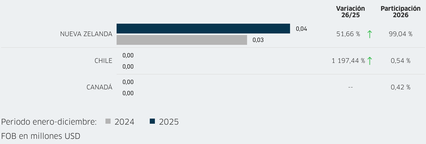

	Variación 26/25	Participación 2026
NUEVA ZELANDA	51,66 % ↑	99,04 %
CHILE	1 197,44 % ↑	0,54 %
CANADA	--	0,42 %

Periodo enero-diciembre: 2024 2025
FOB en millones USD



	Variación 25/24	Participación 2025
NUEVA ZELANDA	--	99,94 %
CHILE	--	0,06 %

Fuente: Sunat. Elaborado por PROMPERÚ.
Datos disponibles a agosto 2026. Última actualización: 13 de octubre de 2026.
Nota: La información presentada se basa en los registros de partidas arancelarias, mercados de destino y ubigeos proporcionados por Sunat.

Principales regiones exportadoras

Periodo enero-julio: 2025 2026
FOB en millones USD

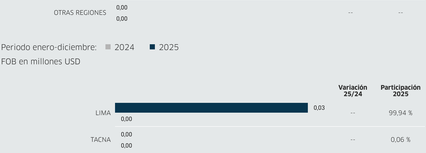

	Variación 26/25	Participación 2026
LIMA	--	99,46 %
TACNA	1 197,44 % ↑	0,54 %
OTRAS REGIONES	--	--

Periodo enero-diciembre: 2024 2025
FOB en millones USD



	Variación 25/24	Participación 2025
LIMA	--	99,94 %
TACNA	--	0,06 %

Fuente: Sunat. Elaborado por PROMPERÚ.
Datos disponibles a agosto 2026. Última actualización: 13 de octubre de 2026.
Nota: La información presentada se basa en los registros de partidas arancelarias, mercados de destino y ubigeos proporcionados por Sunat.

Principales empresas exportadoras

Periodo enero-agosto: 2025 2026
FOB en millones USD



	Variación 26/25	Participación 2026
HILADOS PACARAN SOCIEDAD ANONIMA CERRADA - HILADOS PACARAN SAC	51,66 % ↑	99,04 %
INVERSIONES MAX BUSINESS S.A.C.	--	0,54 %
ASIRIS EXPORT & IMPORT S.A.C.	--	0,42 %
INVERSIONES Y DISTRIBUCIONES RACMEL E.I.R.L.	-100,00 % ↓	--

Periodo enero-diciembre: 2024 2025
FOB en millones USD

	Variación 25/24	Participación 2025
HILADOS PACARAN SOCIEDAD ANONIMA CERRADA - HILADOS PACARAN SAC	--	99,94 %
INVERSIONES Y DISTRIBUCIONES RACMEL E.I.R.L.	--	0,06 %

Fuente: Sunat. Elaborado por PROMPERÚ.
Datos disponibles a agosto 2026. Última actualización: 13 de octubre de 2026.
Nota: La información presentada se basa en los registros de partidas arancelarias, mercados de destino y ubigeos proporcionados por Sunat.