Exportaciones de algodón sin cardar ni peinar de longitud de fibra superior a 22.22 mm (7/8 pulgada) pero inferior o igual a 28.57 mm (1 1/8 pulgada) (5201003000)

Estadísticas de producto

Exportaciones 2024

USD 0,08
FOB millones USD 2024 (ene-dic)

Var 24/23: 480,88% ↑
Variación FOB 2024/2023 (ene-dic)

USD 3,09 USD/Kg
Precio referencial USD/Kg 2024 (ene-dic)

Var 24/23: -4,80% ↓
Variación precio referencial 2024/2023 (ene-dic)

Exportaciones 2023

USD 0,01
FOB millones USD 2023 (ene-dic)

Var 23/22: 0,00% ↓
Variación FOB 2023/2022 (ene-dic)

USD 3,25 USD/Kg
Precio referencial USD/Kg 2023 (ene-dic)

Var 23/22: 0,00% ↓
Variación Precio referencial 2023/2022 (ene-dic)

Fuente: SUNAT. Elaborado por PROMPERÚ
Datos disponibles a abril 2025. Última actualización: 06-junio-2025.
Nota: La información presentada se basa en los registros de partidas arancelarias, mercados de destino y ubigeos proporcionados por SUNAT.

Ver todas las estadísticas

Partidas arancelarias

Periodo 2024 (enero-diciembre)

Partida	Descripción	FOB 2024 (Millones USD)	Variación FOB 24/23	Peso 2024 (Toneladas)	Variación peso 24/23
5201003000	ALGODÓN SIN CARDAR NI PEINAR DE LONGITUD DE ...	0,08	480,88 % ↑	24,68	510,17 % ↑

Periodo 2023 (enero-diciembre)

Partida	Descripción	FOB 2023 (Millones USD)	Variación FOB 23/22	Peso 2023 (Toneladas)	Variación peso 23/22
5201003000	ALGODÓN SIN CARDAR NI PEINAR DE LONGITUD DE F...	0,01	100,00 % ↑	4,05	0,00 % ↓

Fuente: SUNAT
Datos disponibles a diciembre 2024. Última actualización: 06-junio-2025.
Nota: La información pr

Evolución mensual de las exportaciones

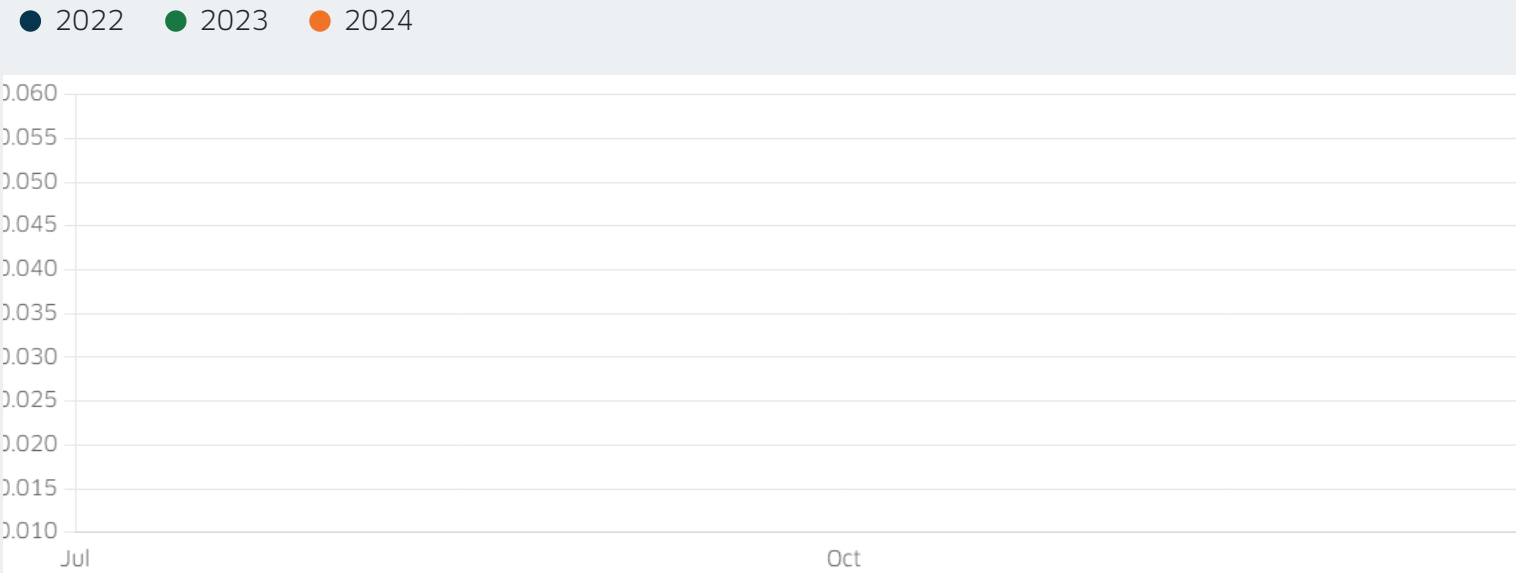

Fuente: SUNAT
Datos disponibles a diciembre 2024. Última actualización: 06-junio-2025.
Nota: La información pr

Precios FOB referenciales (USD/Kg)

2023

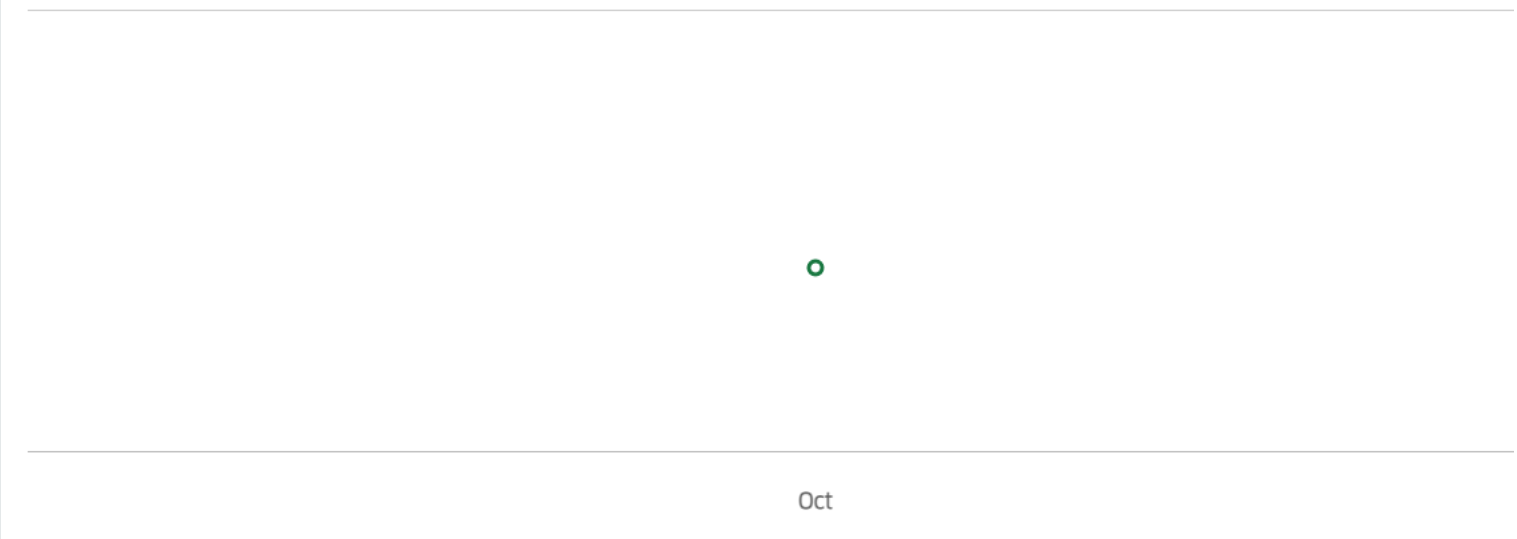

Fuente: SUNAT
Datos disponibles a diciembre 2024. Última actualización: 06-junio-2025.
Nota: La información pr

Principales regiones exportadoras

2023 2024



2022 2023

Fuente: SUNAT
Datos disponibles a diciembre 2024. Última actualización: 06-junio-2025.
Nota: La información pr