



# Exportaciones de hilado retorcidos o cableados de fibras sin peinar de algodón=85% peso de 232,5<= título<714,3 decitex (5205420000)

## Estadísticas de producto

Exportaciones 2025

USD 0,06

FOB millones USD 2025 (ene-sep)

Var 25/24: -9,78% ↓

Variación FOB 2025/2024 (ene-sep)

Exportaciones 2024

USD 0,08

FOB millones USD 2024 (ene-dic)

Var 24/23: -62,71% ↓

Variación FOB 2024/2023 (ene-dic)

Fuente: SUNAT. Elaborado por PROMPERÚ  
Datos disponibles a septiembre 2025. Última actualización: 18-noviembre-2025.  
Nota: La información presentada se basa en los registros de partidas arancelarias, mercados de destino y ubigeos proporcionados por SUNAT.

[Ver todas las estadísticas](#)

## Partidas arancelarias

Periodo 2025 (enero-septiembre)

Partida	Descripción	FOB 2025 (Millones USD)	Variación FOB 25/24	Peso 2025 (Toneladas)	Variación peso 25/24
5205420000	HILADO RETORCIDOS O CABLEADOS DE FIBRAS SIN P...	0,06	-9,78 % <span>↓</span>	2,82	-27,97 % <span>↓</span>

Periodo 2024 (enero-diciembre)

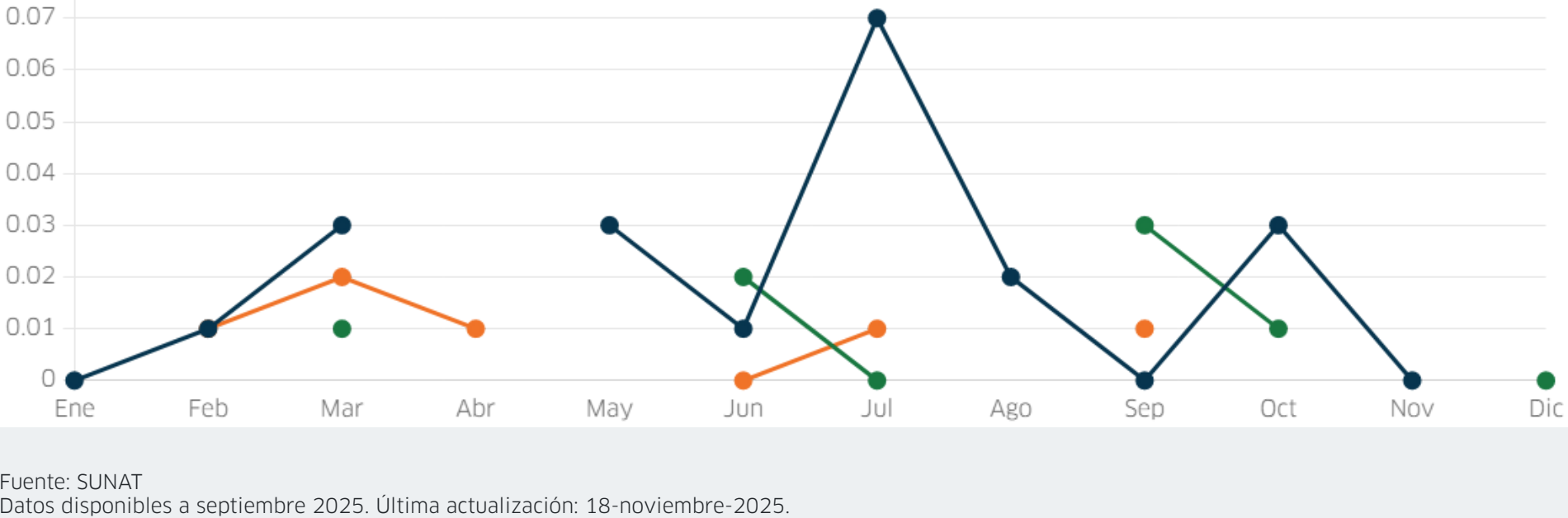
Partida	Descripción	FOB 2024 (Millones USD)	Variación FOB 24/23	Peso 2024 (Toneladas)	Variación peso 24/23
5205420000	HILADO RETORCIDOS O CABLEADOS DE FIBRAS SIN P...	0,08	-62,71 % <span>↓</span>	4,24	-70,69 % <span>↓</span>

Fuente: SUNAT  
Datos disponibles a septiembre 2025. Última actualización: 18-noviembre-2025.  
Nota: La información presentada se basa en los registros de partidas arancelarias, mercados de destino y ubigeos proporcionados por SUNAT.

## Evolución mensual de las exportaciones

Periodo: ● 2023 ● 2024 ● 2025

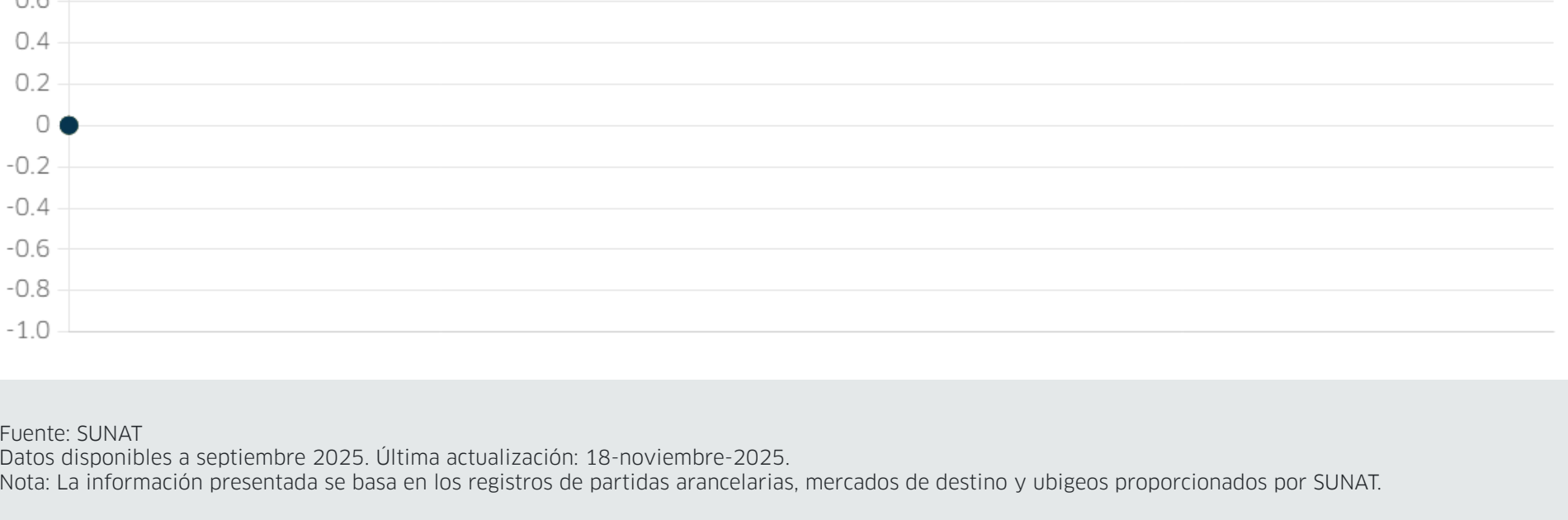
FOB en millones USD



Fuente: SUNAT  
Datos disponibles a septiembre 2025. Última actualización: 18-noviembre-2025.  
Nota: La información presentada se basa en los registros de partidas arancelarias, mercados de destino y ubigeos proporcionados por SUNAT.

## Precios FOB referenciales (USD/Kg)

● 2000 ● 2000 ● 2000

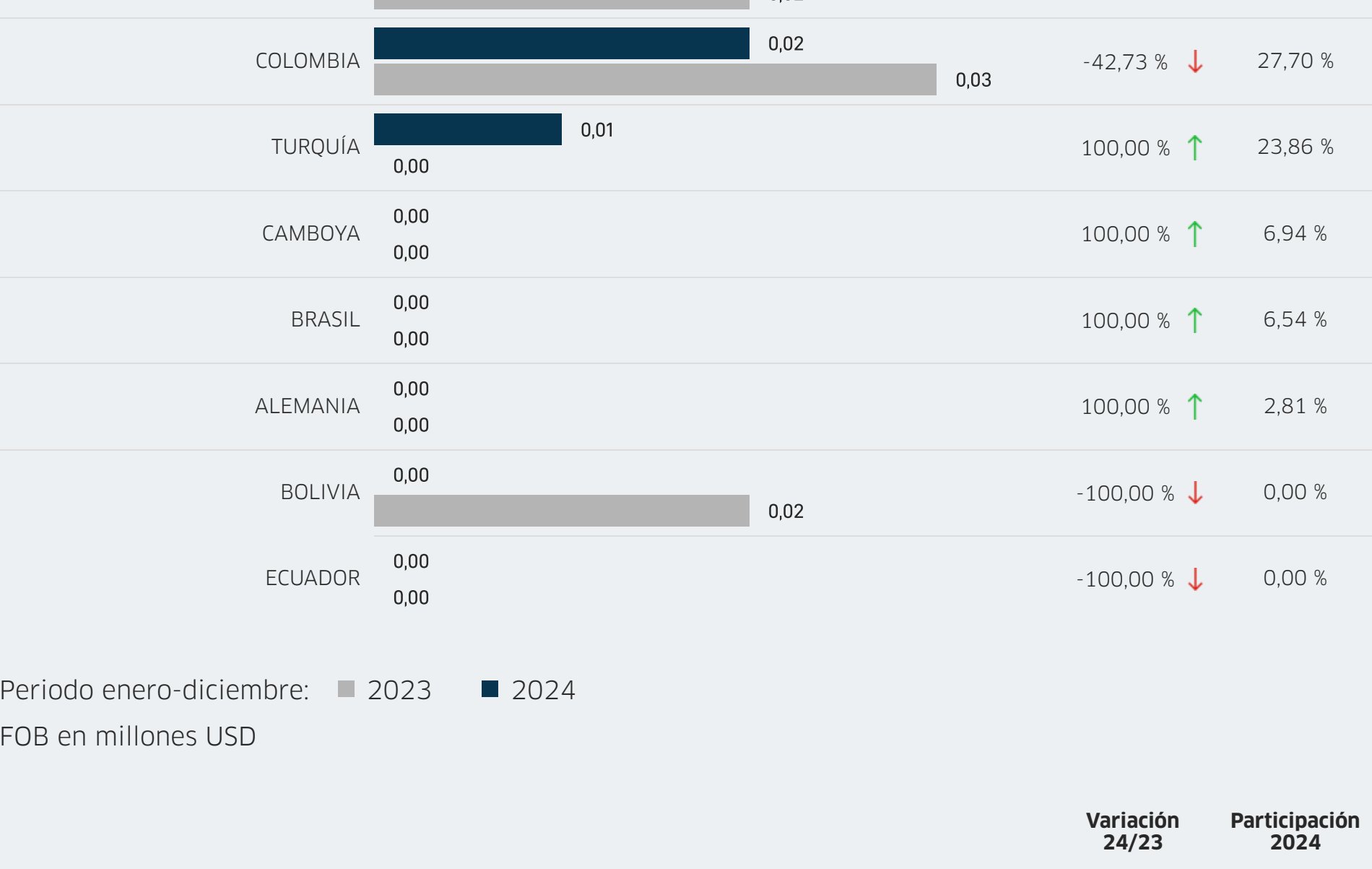


Fuente: SUNAT  
Datos disponibles a septiembre 2025. Última actualización: 18-noviembre-2025.  
Nota: La información presentada se basa en los registros de partidas arancelarias, mercados de destino y ubigeos proporcionados por SUNAT.

## Principales mercados de destino

Periodo enero-septiembre: ■ 2024 ■ 2025

FOB en millones USD

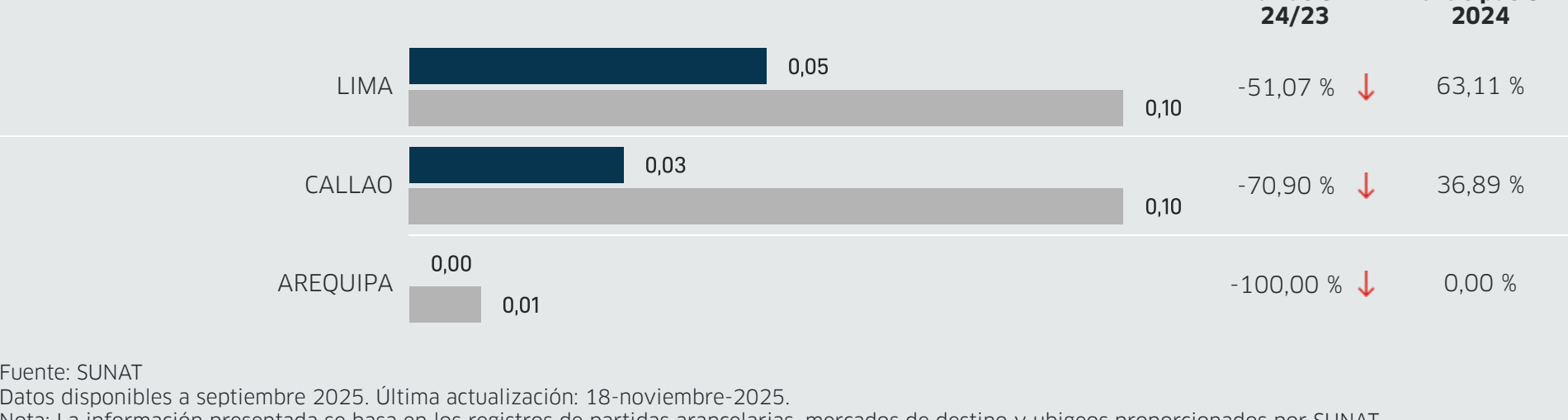
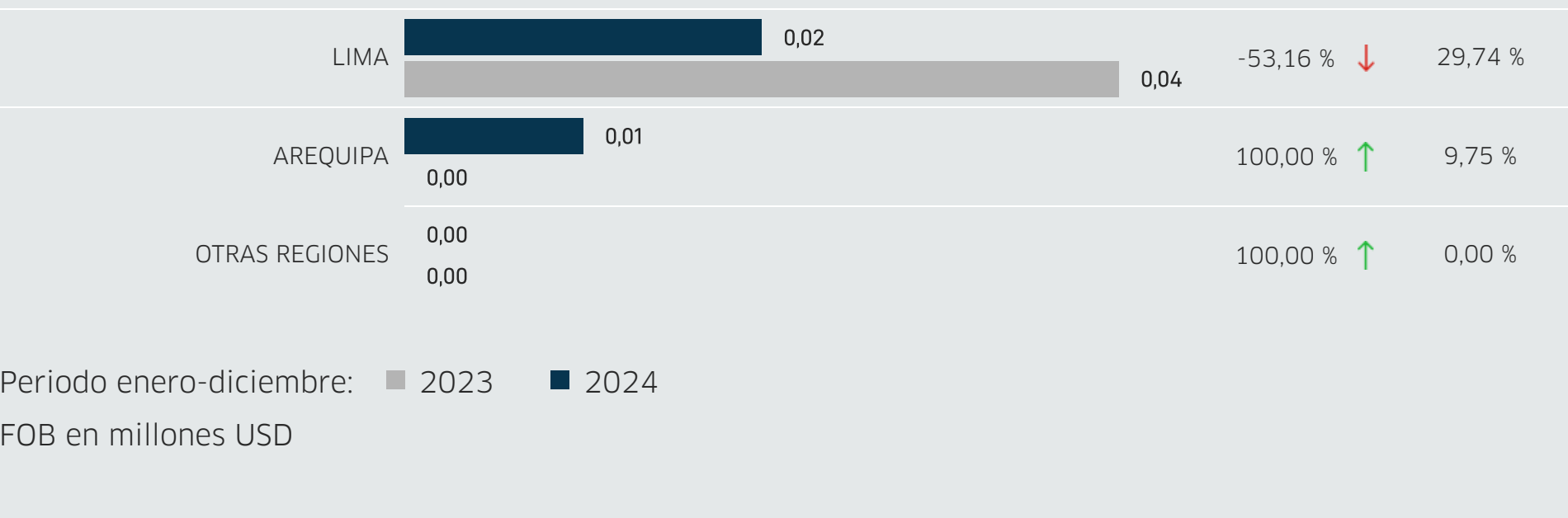


Fuente: SUNAT  
Datos disponibles a septiembre 2025. Última actualización: 18-noviembre-2025.  
Nota: La información presentada se basa en los registros de partidas arancelarias, mercados de destino y ubigeos proporcionados por SUNAT.

## Principales regiones exportadoras

Periodo enero-septiembre: ■ 2024 ■ 2025

FOB en millones USD

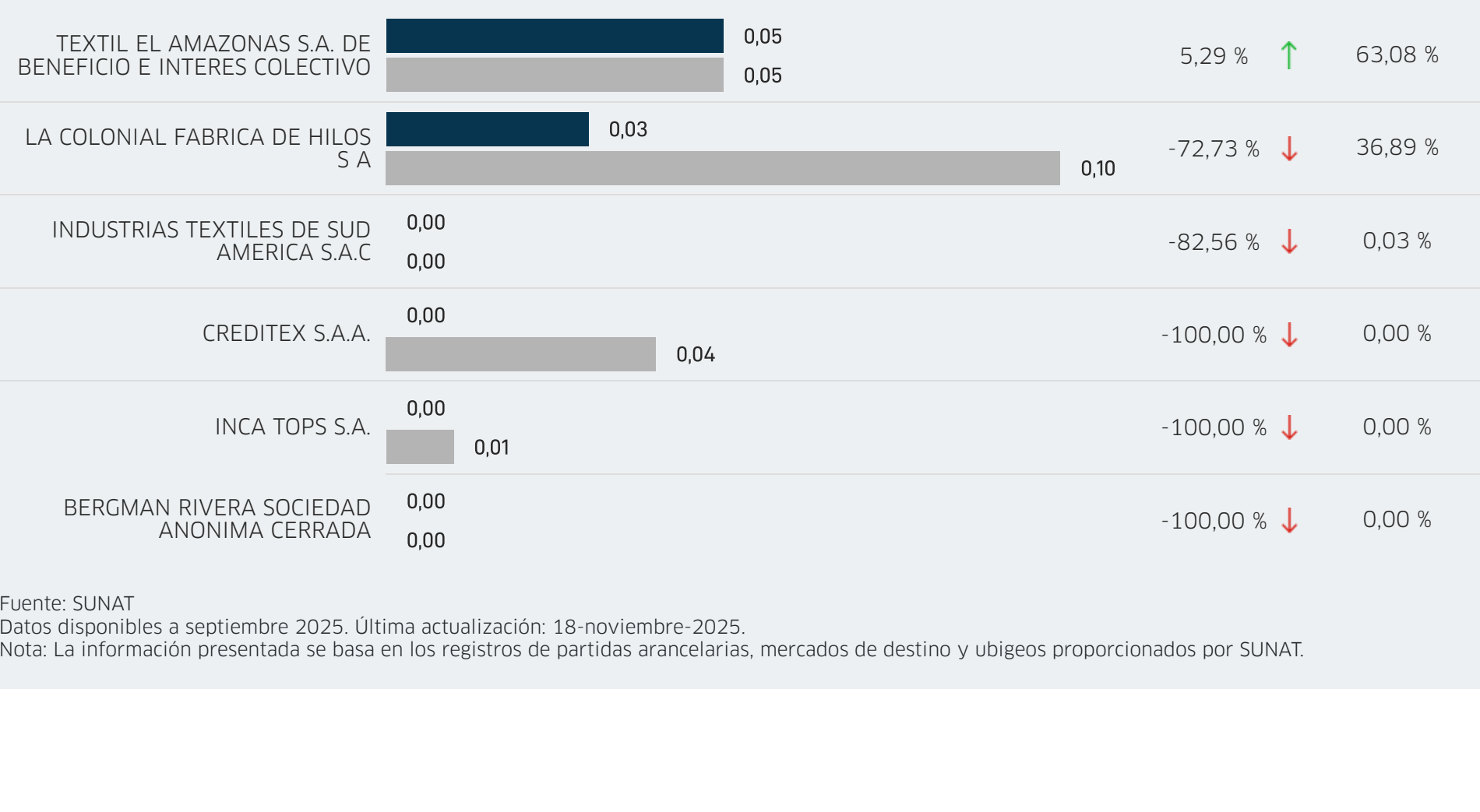
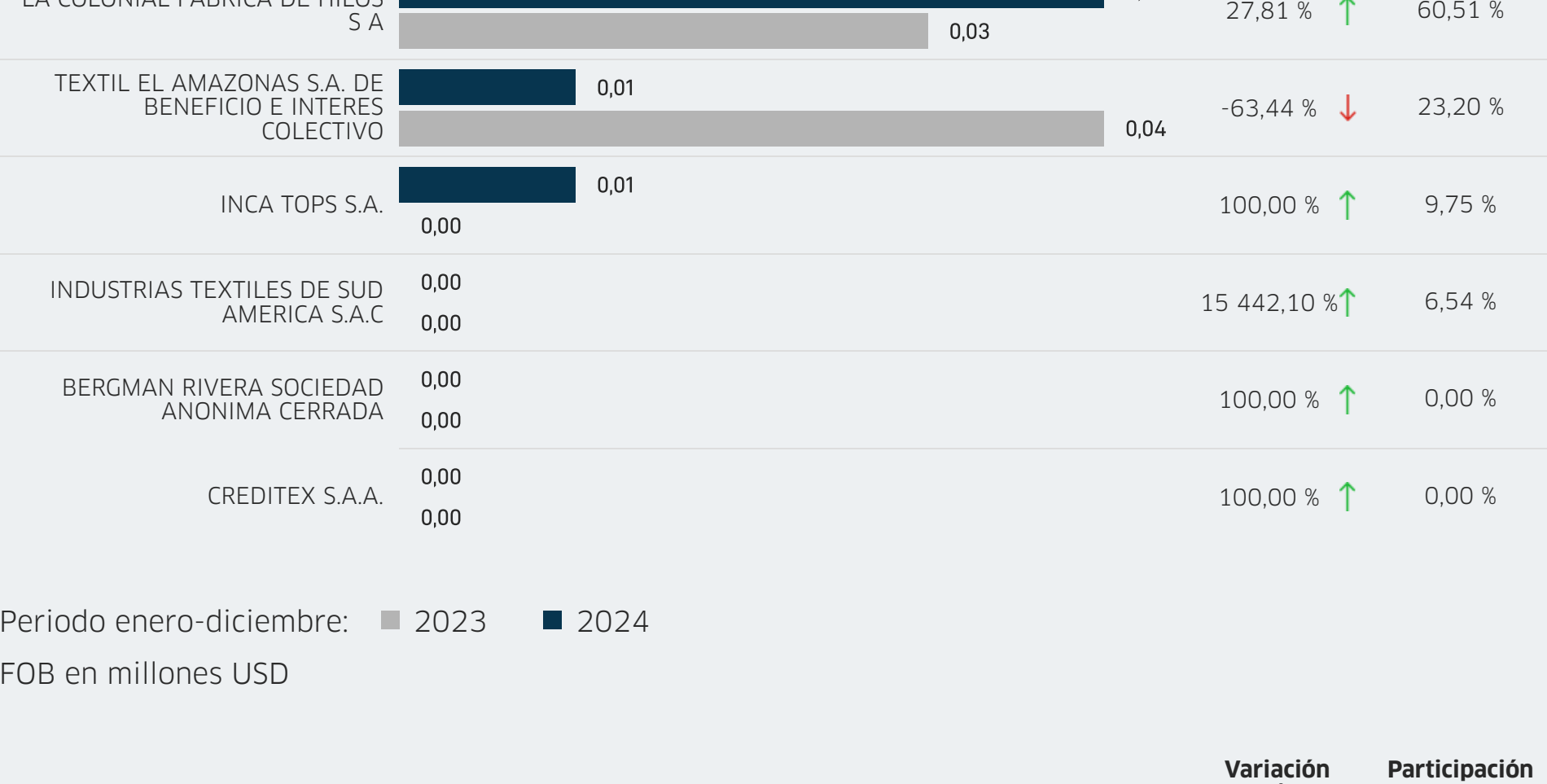


Fuente: SUNAT  
Datos disponibles a septiembre 2025. Última actualización: 18-noviembre-2025.  
Nota: La información presentada se basa en los registros de partidas arancelarias, mercados de destino y ubigeos proporcionados por SUNAT.

## Principales empresas exportadoras

Periodo enero-septiembre: ■ 2024 ■ 2025

FOB en millones USD



Fuente: SUNAT  
Datos disponibles a septiembre 2025. Última actualización: 18-noviembre-2025.  
Nota: La información presentada se basa en los registros de partidas arancelarias, mercados de destino y ubigeos proporcionados por SUNAT.