



Exportaciones de los demás tejidos de algodón teñidos de gramaje<=200 g/m2 (5212130000)

Estadísticas de producto

Exportaciones 2025

USD 0,11

FOB millones USD 2025 (ene-sep)

Var 25/24: 0,00% ↓

Variación FOB 2025/2024 (ene-sep)

Exportaciones 2024

USD 0,01

FOB millones USD 2024 (ene-dic)

Var 24/23: 38 820,23% ↑

Variación FOB 2024/2023 (ene-dic)

Fuente: SUNAT. Elaborado por PROMPERÚ
Datos disponibles a septiembre 2025. Última actualización: 18-noviembre-2025.
Nota: La información presentada se basa en los registros de partidas arancelarias, mercados de destino y ubigeos proporcionados por SUNAT.
[Ver todas las estadísticas](#)

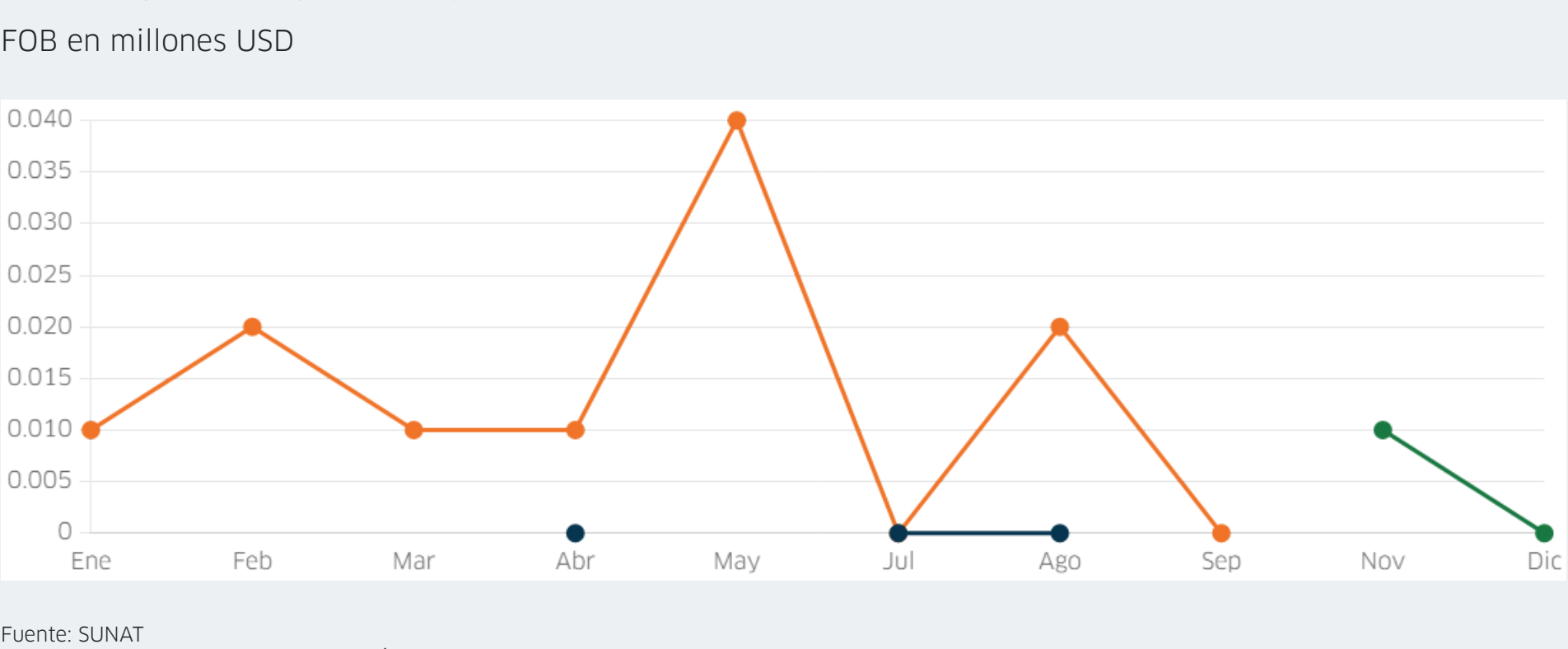
Partidas arancelarias

Periodo 2025 (enero-septiembre)					
Partida	Descripción	FOB 2025 (Millones USD)	Variación FOB 25/24	Peso 2025 (Toneladas)	Variación peso 25/24
5212130000	LOS DEMÁS TEJIDOS DE ALGODÓN TEÑIDOS DE GRA...	0,11	100,00 % ↑	4,22	0,00 % ↓

Periodo 2024 (enero-diciembre)					
Partida	Descripción	FOB 2024 (Millones USD)	Variación FOB 24/23	Peso 2024 (Toneladas)	Variación peso 24/23
5212130000	LOS DEMÁS TEJIDOS DE ALGODÓN TEÑIDOS DE GRA...	0,01	38 820,23 % ↑	0,25	33 021,62 % ↑


Fuente: SUNAT
Datos disponibles a septiembre 2025. Última actualización: 18-noviembre-2025.
Nota: La información presentada se basa en los registros de partidas arancelarias, mercados de destino y ubigeos proporcionados por SUNAT.

Evolución mensual de las exportaciones



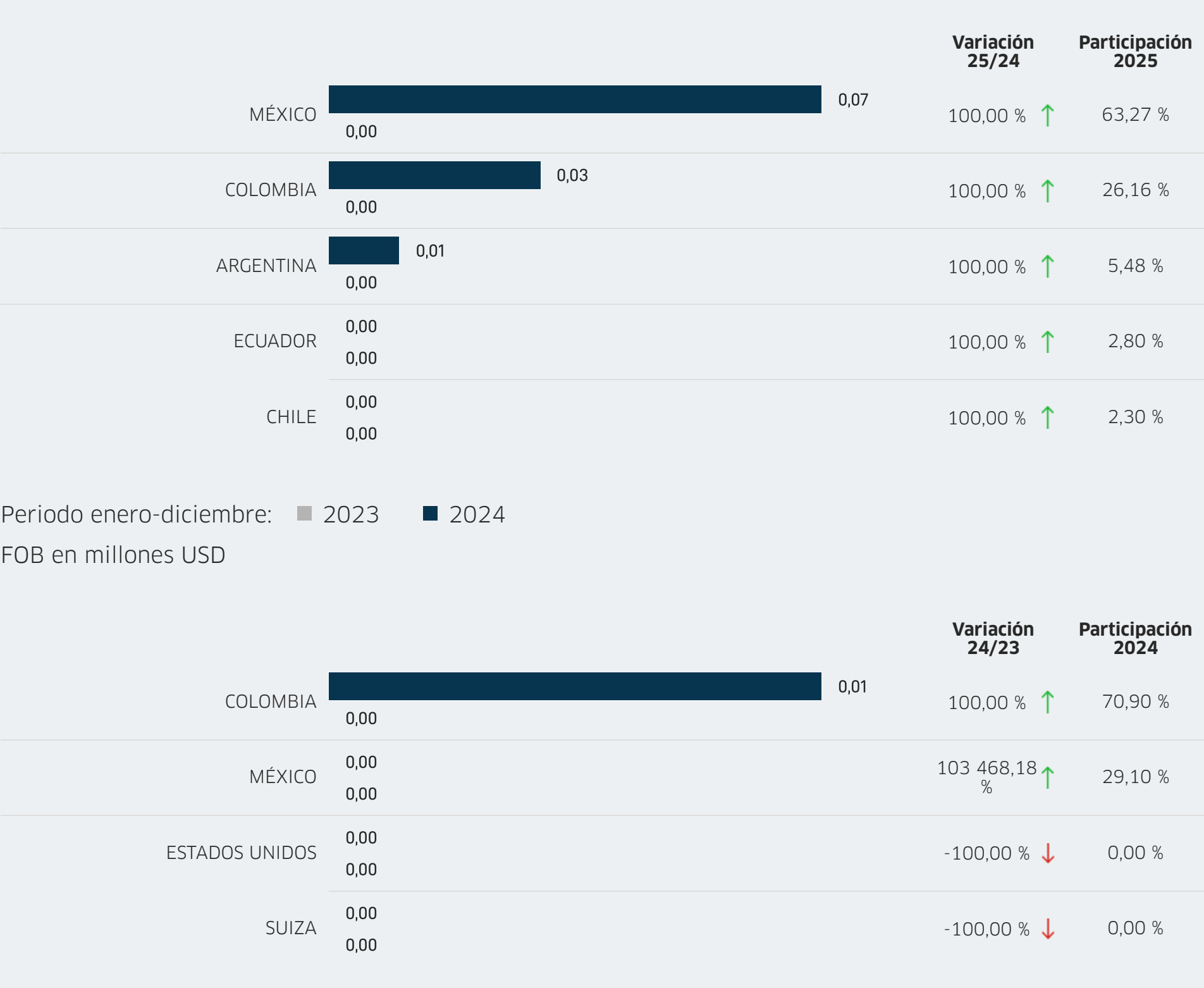
Fuente: SUNAT
Datos disponibles a septiembre 2025. Última actualización: 18-noviembre-2025.
Nota: La información presentada se basa en los registros de partidas arancelarias, mercados de destino y ubigeos proporcionados por SUNAT.

Precios FOB referenciales (USD/Kg)



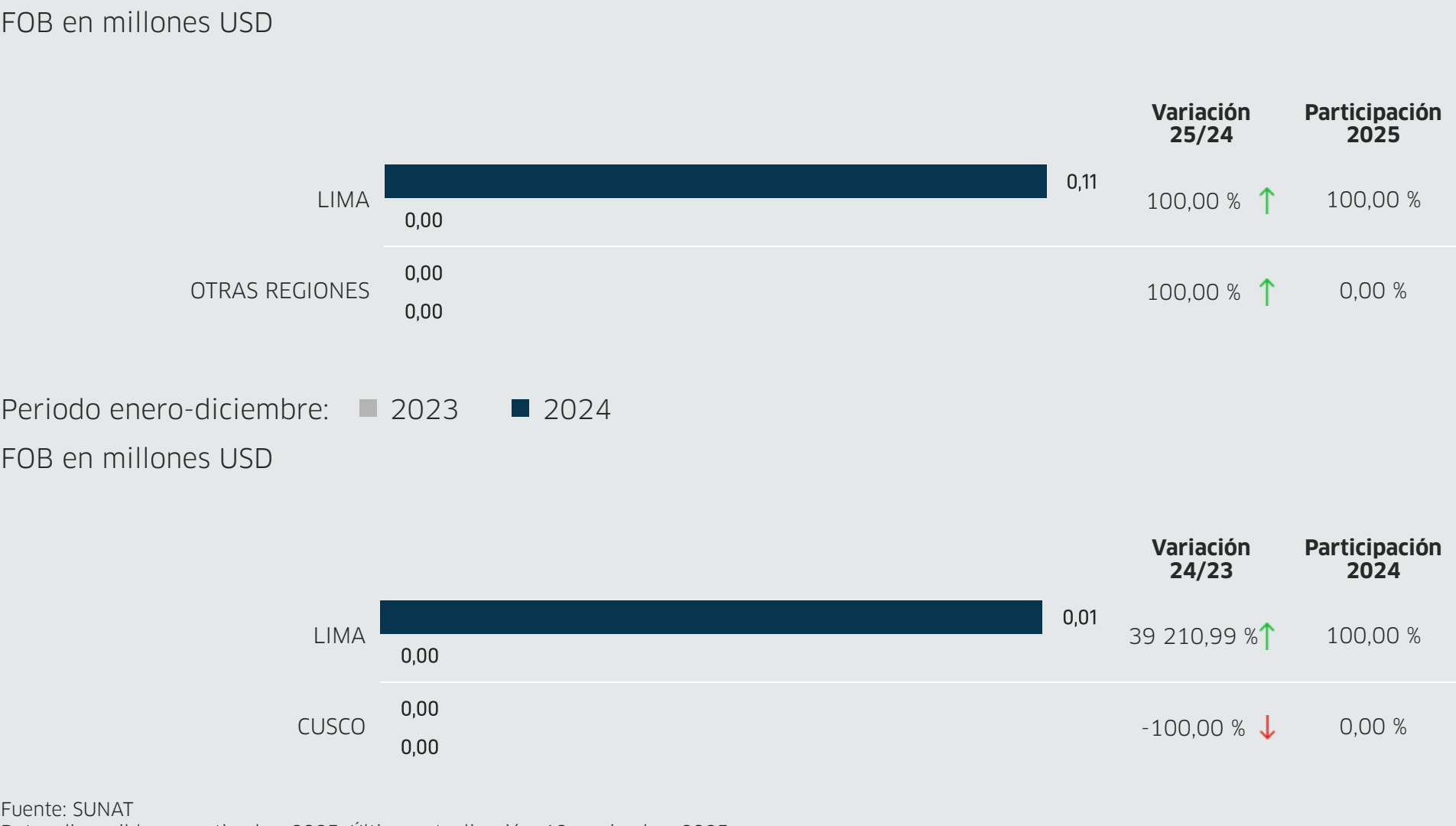
Fuente: SUNAT
Datos disponibles a septiembre 2025. Última actualización: 18-noviembre-2025.
Nota: La información presentada se basa en los registros de partidas arancelarias, mercados de destino y ubigeos proporcionados por SUNAT.

Principales mercados de destino



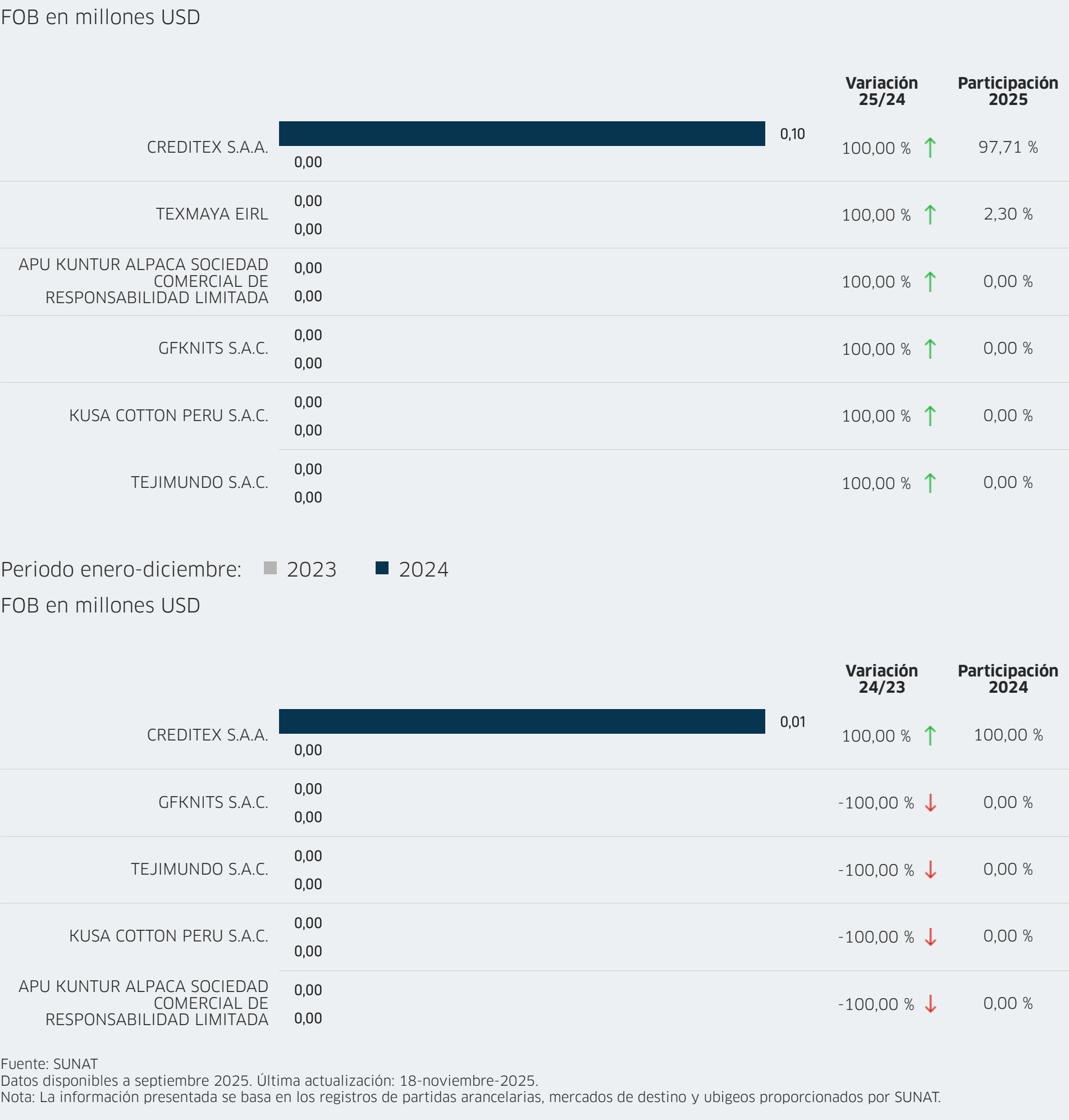
Fuente: SUNAT
Datos disponibles a septiembre 2025. Última actualización: 18-noviembre-2025.
Nota: La información presentada se basa en los registros de partidas arancelarias, mercados de destino y ubigeos proporcionados por SUNAT.

Principales regiones exportadoras



Fuente: SUNAT
Datos disponibles a septiembre 2025. Última actualización: 18-noviembre-2025.
Nota: La información presentada se basa en los registros de partidas arancelarias, mercados de destino y ubigeos proporcionados por SUNAT.

Principales empresas exportadoras



Fuente: SUNAT
Datos disponibles a septiembre 2025. Última actualización: 18-noviembre-2025.
Nota: La información presentada se basa en los registros de partidas arancelarias, mercados de destino y ubigeos proporcionados por SUNAT.