



Exportaciones de cables de poliésteres (5501200000)

Estadísticas de producto

Exportaciones 2023

USD 0,01

FOB millones USD 2023 (ene-jul)

Var 23/22: 0,00% ↓

Variación FOB 2023/2022 (ene-jul)

Exportaciones 2022

USD 0,01

FOB millones USD 2022 (ene-dic)

Var 22/21: 0,00% ↓

Variación FOB 2022/2021 (ene-dic)

Fuente: SUNAT. Elaborado por PROMPERÚ
Datos disponibles a septiembre 2025. Última actualización: 18-noviembre-2025.
Nota: La información presentada se basa en los registros de partidas arancelarias, mercados de destino y ubigeos proporcionados por SUNAT.
[Ver todas las estadísticas](#)

Partidas arancelarias

Periodo 2023 (enero-julio)

Partida	Descripción	FOB 2023 (Millones USD)	Variación FOB 23/22	Peso 2023 (Toneladas)	Variación peso 23/22
5501200000	CABLES DE POLIÉSTERES	0,01	100,00 % ↑	0,98	0,00 % ↓

Periodo 2022 (enero-diciembre)

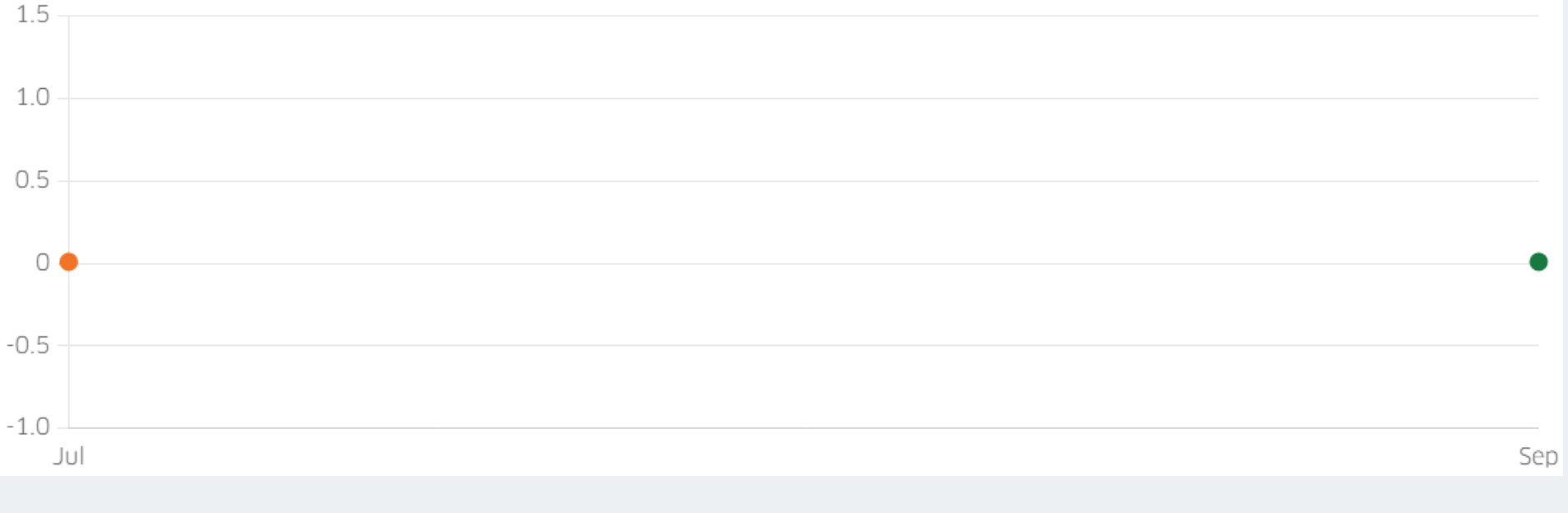
Partida	Descripción	FOB 2022 (Millones USD)	Variación FOB 22/21	Peso 2022 (Toneladas)	Variación peso 22/21
5501200000	CABLES DE POLIÉSTERES	0,01	100,00 % ↑	0,93	0,00 % ↓

Fuente: SUNAT
Datos disponibles a julio 2023. Última actualización: 18-noviembre-2025.
Nota: La información presentada se basa en los registros de partidas arancelarias, mercados de destino y ubigeos proporcionados por SUNAT.

Evolución mensual de las exportaciones

Periodo: ● 2021 ● 2022 ● 2023

FOB en millones USD



Fuente: SUNAT
Datos disponibles a julio 2023. Última actualización: 18-noviembre-2025.
Nota: La información presentada se basa en los registros de partidas arancelarias, mercados de destino y ubigeos proporcionados por SUNAT.

Precios FOB referenciales (USD/Kg)

● 2000 ● 2000 ● 2000



Fuente: SUNAT
Datos disponibles a julio 2023. Última actualización: 18-noviembre-2025.
Nota: La información presentada se basa en los registros de partidas arancelarias, mercados de destino y ubigeos proporcionados por SUNAT.

Principales mercados de destino

Periodo enero-septiembre: ■ 2022 ■ 2023

FOB en millones USD



Periodo enero-diciembre: ■ 2021 ■ 2022

FOB en millones USD




Fuente: SUNAT
Datos disponibles a julio 2023. Última actualización: 18-noviembre-2025.
Nota: La información presentada se basa en los registros de partidas arancelarias, mercados de destino y ubigeos proporcionados por SUNAT.

Principales regiones exportadoras

Periodo enero-julio: ■ 2022 ■ 2023

FOB en millones USD



Periodo enero-diciembre: ■ 2021 ■ 2022

FOB en millones USD




Fuente: SUNAT
Datos disponibles a julio 2023. Última actualización: 18-noviembre-2025.
Nota: La información presentada se basa en los registros de partidas arancelarias, mercados de destino y ubigeos proporcionados por SUNAT.

Principales empresas exportadoras

Periodo enero-septiembre: ■ 2022 ■ 2023

FOB en millones USD



Periodo enero-diciembre: ■ 2021 ■ 2022

FOB en millones USD



Fuente: SUNAT
Datos disponibles a julio 2023. Última actualización: 18-noviembre-2025.
Nota: La información presentada se basa en los registros de partidas arancelarias, mercados de destino y ubigeos proporcionados por SUNAT.