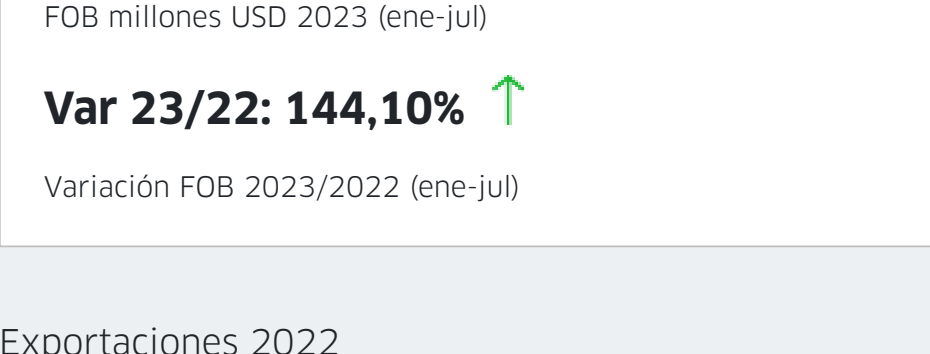




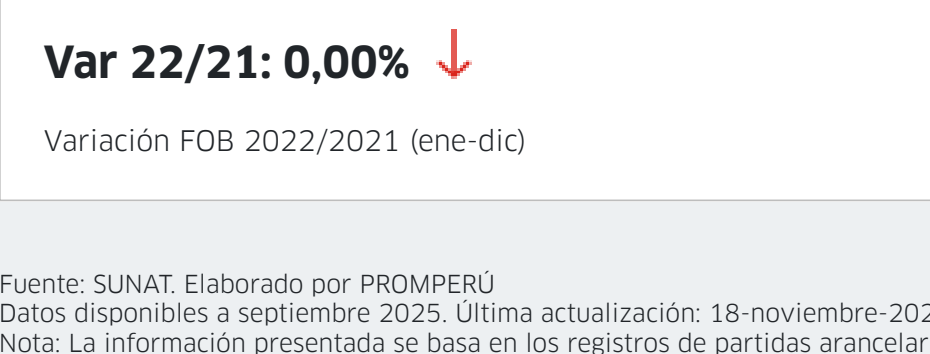
Exportaciones de los demás con hilados de distintos colores, para los demás tejidos; a excepción de fibras discontinuas de poliéster, de ligamento sarga, incluido el cruzado, de curso inferior o igual a 4 y los demás tejidos de fibras discontinuas de poliéster. (5513399000)

Estadísticas de producto

Exportaciones 2023



Exportaciones 2022



Fuente: SUNAT. Elaborado por PROMPERÚ
Datos disponibles a septiembre 2025. Última actualización: 18-noviembre-2025.
Nota: La información presentada se basa en los registros de partidas arancelarias, mercados de destino y ubigeos proporcionados por SUNAT.
[Ver todas las estadísticas](#)

Partidas arancelarias

Periodo 2023 (enero-julio)

Partida	Descripción	FOB 2023 (Millones USD)	Variación FOB 23/22	Peso 2023 (Toneladas)	Variación peso 23/22
5513399000	LOS DEMÁS CON HILADOS DE DISTINTOS COLORES, P...	0,01	144,10 % ↑	0,53	154,39 % ↑

Periodo 2022 (enero-diciembre)

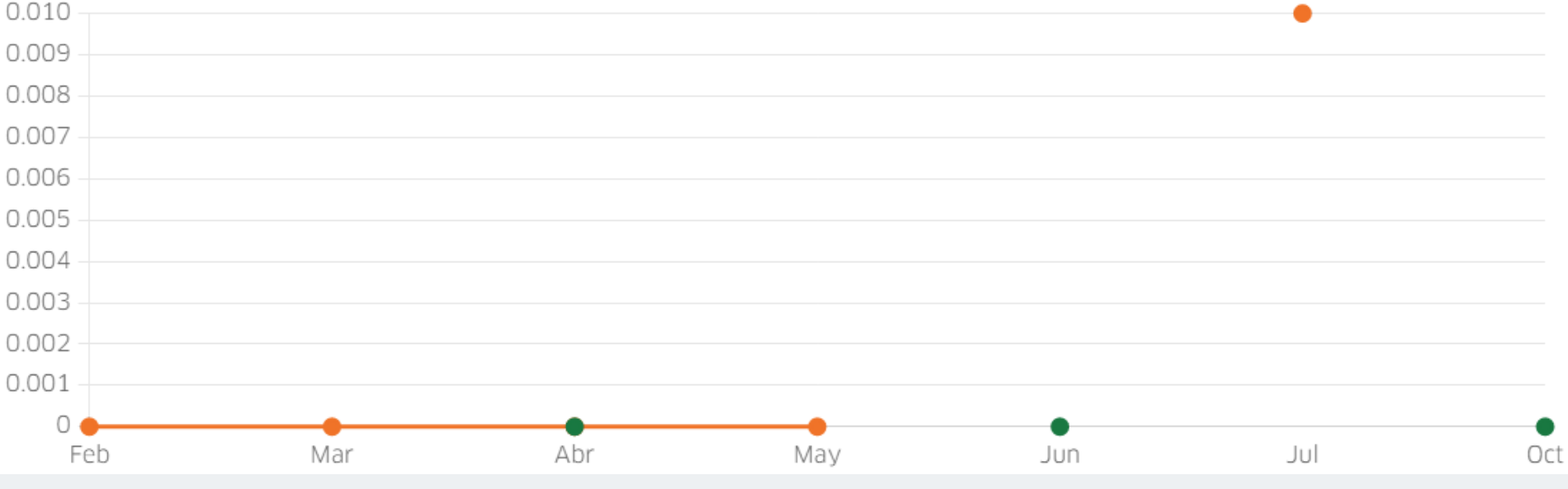
Partida	Descripción	FOB 2022 (Millones USD)	Variación FOB 22/21	Peso 2022 (Toneladas)	Variación peso 22/21
5513399000	LOS DEMÁS CON HILADOS DE DISTINTOS COLORES, P...	0,00	100,00 % ↑	0,21	0,00 % ↓

Fuente: SUNAT
Datos disponibles a julio 2023. Última actualización: 18-noviembre-2025.
Nota: La información presentada se basa en los registros de partidas arancelarias, mercados de destino y ubigeos proporcionados por SUNAT.

Evolución mensual de las exportaciones

Periodo: ● 2021 ● 2022 ● 2023

FOB en millones USD



Fuente: SUNAT
Datos disponibles a julio 2023. Última actualización: 18-noviembre-2025.
Nota: La información presentada se basa en los registros de partidas arancelarias, mercados de destino y ubigeos proporcionados por SUNAT.

Precios FOB referenciales (USD/Kg)

● 2000 ● 2000 ● 2000



Fuente: SUNAT
Datos disponibles a julio 2023. Última actualización: 18-noviembre-2025.
Nota: La información presentada se basa en los registros de partidas arancelarias, mercados de destino y ubigeos proporcionados por SUNAT.

Principales mercados de destino

Periodo enero-septiembre: ■ 2022 ■ 2023

FOB en millones USD

		Variación 23/22	Participación 2023
CHILE	0,00	40,22 % ↑	56,20 %
VENEZUELA	0,00	100,00 % ↑	40,20 %
PANAMÁ	0,00	100,00 % ↑	3,61 %
ESTADOS UNIDOS	0,00	-100,00 % ↓	0,00 %

Periodo enero-diciembre: ■ 2021 ■ 2022

FOB en millones USD

		Variación 22/21	Participación 2022
CHILE	0	100,00 % ↑	97,42 %
ESTADOS UNIDOS	0	100,00 % ↑	2,16 %
VENEZUELA	0	100,00 % ↑	0,41 %

Fuente: SUNAT
Datos disponibles a julio 2023. Última actualización: 18-noviembre-2025.
Nota: La información presentada se basa en los registros de partidas arancelarias, mercados de destino y ubigeos proporcionados por SUNAT.

Principales regiones exportadoras

Periodo enero-julio: ■ 2022 ■ 2023

FOB en millones USD

		Variación 23/22	Participación 2023
LIMA	0,00	45,91 % ↑	59,78 %
CALLAO	0,00	100,00 % ↑	40,20 %
PUNO	0,00	100,00 % ↑	0,03 %
OTRAS REGIONES	0,00	100,00 % ↑	0,00 %

Periodo enero-diciembre: ■ 2021 ■ 2022

FOB en millones USD

		Variación 22/21	Participación 2022
LIMA	0	100,00 % ↑	99,60 %
CALLAO	0	100,00 % ↑	0,41 %

Fuente: SUNAT
Datos disponibles a julio 2023. Última actualización: 18-noviembre-2025.
Nota: La información presentada se basa en los registros de partidas arancelarias, mercados de destino y ubigeos proporcionados por SUNAT.

Principales empresas exportadoras

Periodo enero-septiembre: ■ 2022 ■ 2023

FOB en millones USD

		Variación 23/22	Participación 2023
TEXTURAS DEL MUNDO E.I.R.L.	0,00	100,00 % ↑	55,48 %
RACHMOIS LOGISTIC INTERNATIONAL S.A.C.	0,00	100,00 % ↑	39,98 %
FABRICA DE ENVASES DE LATA LUX S A	0,00	100,00 % ↑	3,61 %
IVIS INVERSIONES S.A.C.	0,00	100,00 % ↑	0,69 %
CUGRANCA EXPRESS PERU S.A.C.	0,00	100,00 % ↑	0,22 %
CUTIPA LIMACHE JUAN MANUEL	0,00	100,00 % ↑	0,03 %
COMERCIALIZADORA JIT EXPRESS PERU S.A.C.	0,00	-100,00 % ↓	0,00 %
ALL CONSULTORIA Y MENSAJERIA SOCIEDAD ANONIMA CERRADA - ALL CONSULME S.A.C.	0,00	-100,00 % ↓	0,00 %

Periodo enero-diciembre: ■ 2021 ■ 2022

FOB en millones USD

		Variación 22/21	Participación 2022
COMERCIALIZADORA JIT EXPRESS PERU S.A.C.	0	100,00 % ↑	97,43 %
ALL CONSULTORIA Y MENSAJERIA SOCIEDAD ANONIMA CERRADA - ALL CONSULME S.A.C.	0	100,00 % ↑	2,16 %
ANDKARJEMA S.A.C.	0	100,00 % ↑	0,41 %

Fuente: SUNAT
Datos disponibles a julio 2023. Última actualización: 18-noviembre-2025.
Nota: La información presentada se basa en los registros de partidas arancelarias, mercados de destino y ubigeos proporcionados por SUNAT.