Exportaciones de cardiganes de lana (6110113000)

Estadísticas de producto

Exportaciones 2025

USD 0,13

FOB millones USD 2025 (ene-abr)

Var 25/24: 11,74% ↑

Variación FOB 2025/2024 (ene-abr)

Exportaciones 2024

USD 1,98

FOB millones USD 2024 (ene-dic)

Var 24/23: 7,78% ↑

Variación FOB 2024/2023 (ene-dic)

Fuente: SUNAT. Elaborado por PROMPERÚ
Datos disponibles a abril 2025. Última actualización: 06-junio-2025.
Nota: La información presentada se basa en los registros de partidas arancelarias, mercados de destino y ubigeos proporcionados por SUNAT.

Ver todas las estadísticas

Partidas arancelarias

Periodo 2025 (enero-abril)

Partida	Descripción	FOB 2025 (Millones USD)	Variación FOB 25/24	Peso 2025 (Toneladas)	Variación peso 25/24
6110113000	CARDIGANES DE LANA	0,13	11,74 % ↑	0,96	-7,70 % ↓

Periodo 2024 (enero-diciembre)

Partida	Descripción	FOB 2024 (Millones USD)	Variación FOB 24/23	Peso 2024 (Toneladas)	Variación peso 24/23
6110113000	CARDIGANES DE LANA	1,98	7,78 % ↑	17,68	-11,44 % ↓

Fuente: SUNAT
Datos disponibles a abril 2025. Última actualización: 06-junio-2025.
Nota: La información presentada se basa en los registros de partidas arancelarias, mercados de destino y ubigeos proporcionados por SUNAT.

Evolución mensual de las exportaciones

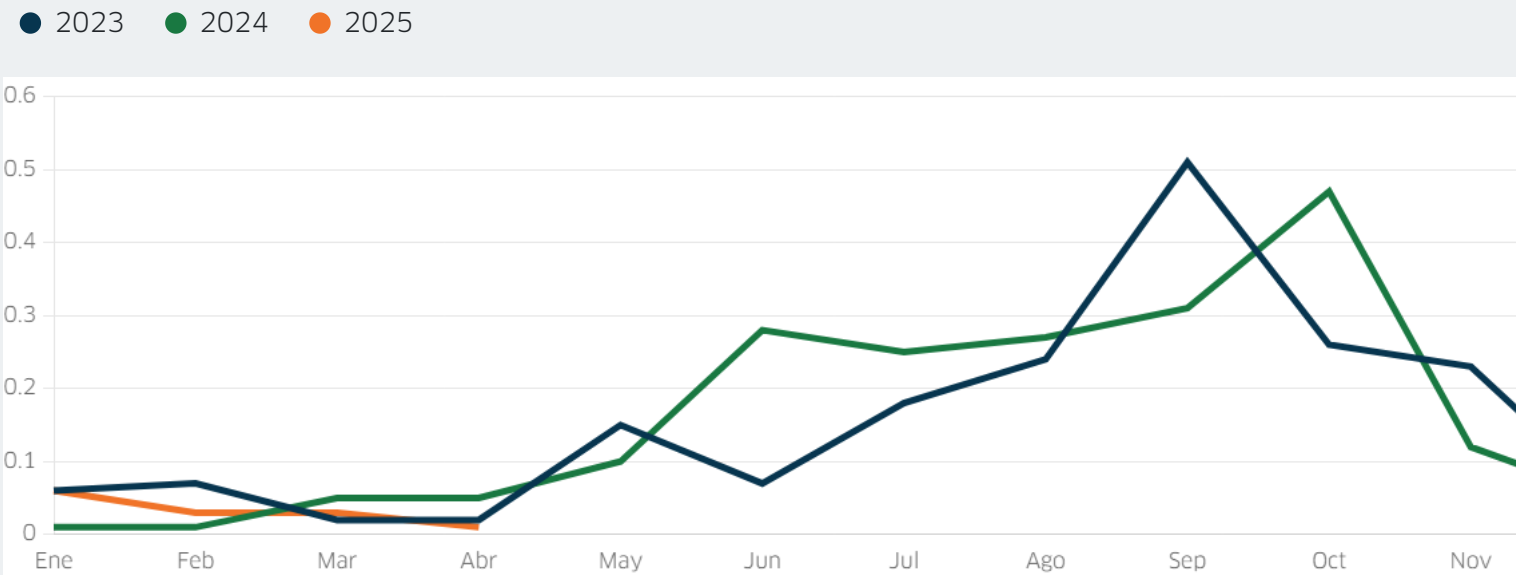

Fuente: SUNAT
Datos disponibles a abril 2025. Última actualización: 06-junio-2025.
Nota: La información presentada se basa en los registros de partidas arancelarias, mercados de destino y ubigeos proporcionados por SUNAT.

Precios FOB referenciales (USD/Kg)

● 2000 ● 2000 ● 2000

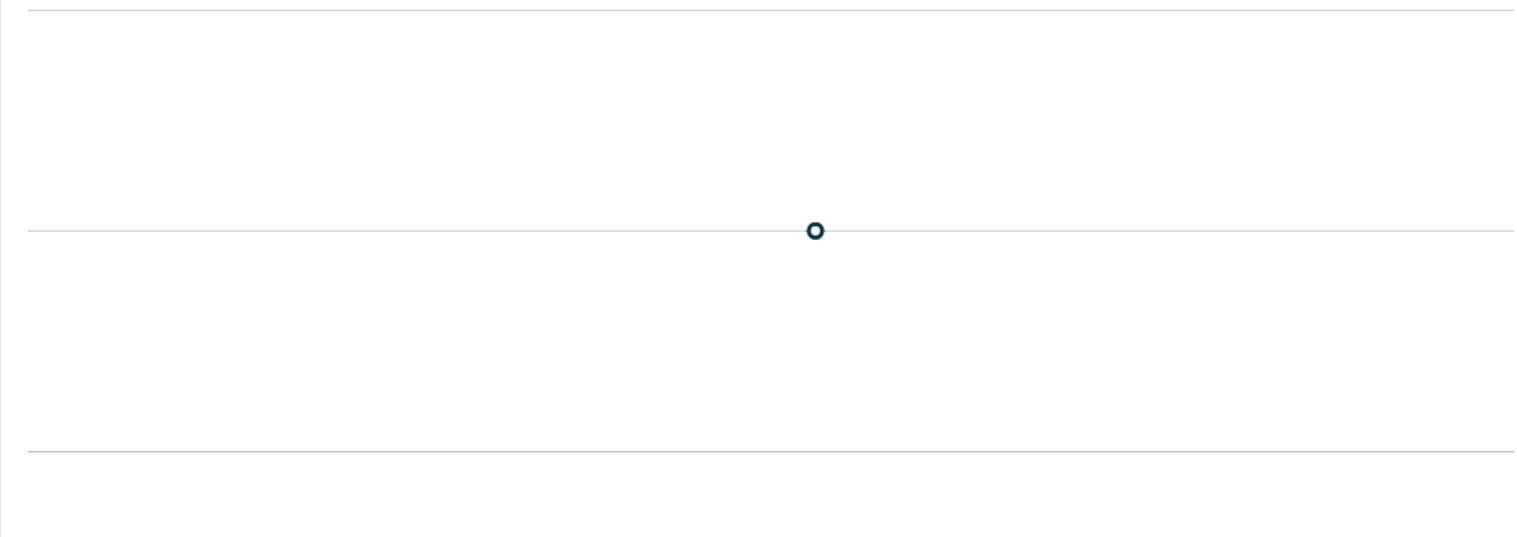

Fuente: SUNAT
Datos disponibles a abril 2025. Última actualización: 06-junio-2025.
Nota: La información presentada se basa en los registros de partidas arancelarias, mercados de destino y ubigeos proporcionados por SUNAT.

Principales mercados de destino

■ 2024 ■ 2025

	2024	2025	Variación 25/24	Participación 2025
ESTADOS UNIDOS	0,08	0,06	-24,00 % ↓	47,14 %
JAPÓN	0,00	0,05	5 332,83 % ↑	42,02 %
SUIZA	0,00	0,01	489,33 % ↑	9,66 %
REINO UNIDO	0,00	0,00	-45,65 % ↓	1,18 %
ALEMANIA	0,01	0,00	-100,00 % ↓	0,00 %
ISLAS FAROE I	0,01	0,00	-100,00 % ↓	0,00 %
ARGENTINA	0,00	0,00	-100,00 % ↓	0,00 %

PAÍSES BAJOS (HOLANDA)	0,00 0,00	-100,00 % ↓	0,00 %
ESPAÑA	0,00 0,00	-100,00 % ↓	0,00 %
FRANCIA	0,00 0,00	-100,00 % ↓	0,00 %
OTROS PAÍSES	0,00 0,00	-100,00 % ↓	0,00 %

2023 2024

			Variación 24/23	Participación 2024
ESTADOS UNIDOS	1,05	1,21	-13,39 % ↓	52,92 %
JAPÓN	0,50	0,23	118,76 % ↑	25,21 %
CHINA	0,09	0,02	367,97 % ↑	4,45 %
COREA DEL SUR (REPÚBLICA DE COREA)	0,07	0,01	589,10 % ↑	3,70 %
REINO UNIDO	0,07	0,01	518,11 % ↑	3,46 %
ALEMANIA	0,05	0,12	-56,94 % ↓	2,61 %
ESPAÑA	0,04	0,06	-36,43 % ↓	1,83 %
SUIZA	0,03	0,02	40,18 % ↑	1,66 %
FRANCIA	0,03	0,01	164,12 % ↑	1,31 %
AUSTRALIA	0,02	0,00	931,27 % ↑	0,94 %
OTROS PAÍSES	0,04	0,15	-74,31 % ↓	1,89 %

Fuente: SUNAT
Datos disponibles a abril 2025. Última actualización: 06-junio-2025.
Nota: La información presentada se basa en los registros de partidas arancelarias, mercados de destino y ubigeos proporcionados por SUNAT.

Principales regiones exportadoras

2024 2025

	Variación 25/24	Participación 2025



	Variación 24/23	Participación 2024
LIMA	31,77 % ↑	96,17 %
AREQUIPA	-54,82 % ↓	3,83 %
CALLAO	-100,00 % ↓	0,00 %
OTRAS REGIONES	100,00 % ↑	0,00 %

2023 2024

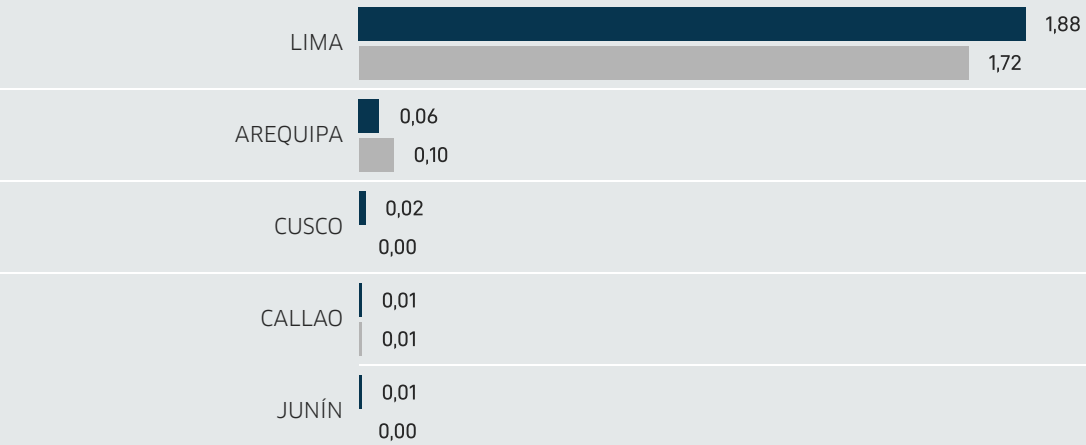

	Variación 24/23	Participación 2024
LIMA	9,03 % ↑	95,05 %
AREQUIPA	-37,04 % ↓	3,23 %
CUSCO	100,00 % ↑	0,94 %
CALLAO	10,29 % ↑	0,53 %
JUNÍN	100,00 % ↑	0,25 %

Fuente: SUNAT
Datos disponibles a abril 2025. Última actualización: 06-junio-2025.
Nota: La información presentada se basa en los registros de partidas arancelarias, mercados de destino y ubigeos proporcionados por SUNAT.

Principales empresas exportadoras

2024 2025

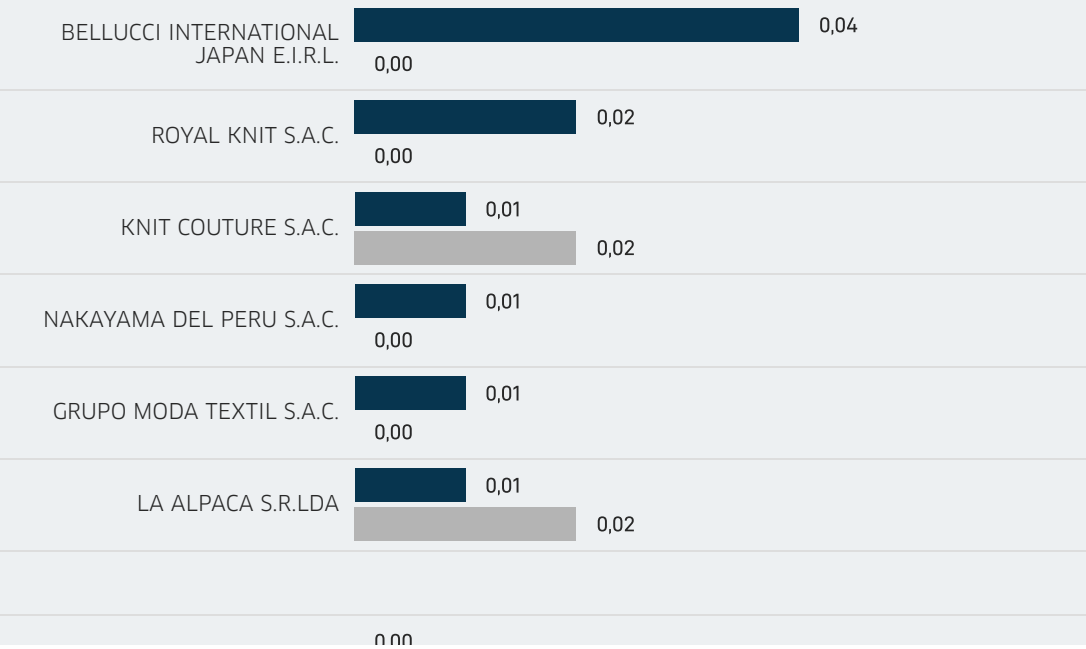

	Variación 25/24	Participación 2025
BELLUCCI INTERNATIONAL JAPAN E.I.R.L.	100,00 % ↑	31,91 %
ROYAL KNIT S.A.C.	638,37 % ↑	12,10 %
KNIT COUTURE S.A.C.	-35,85 % ↓	10,43 %
NAKAYAMA DEL PERU S.A.C.	1 206,53 % ↑	10,10 %
GRUPO MODA TEXTIL S.A.C.	100,00 % ↑	9,67 %
LA ALPACA S.R.LDA	-24,75 % ↓	9,65 %

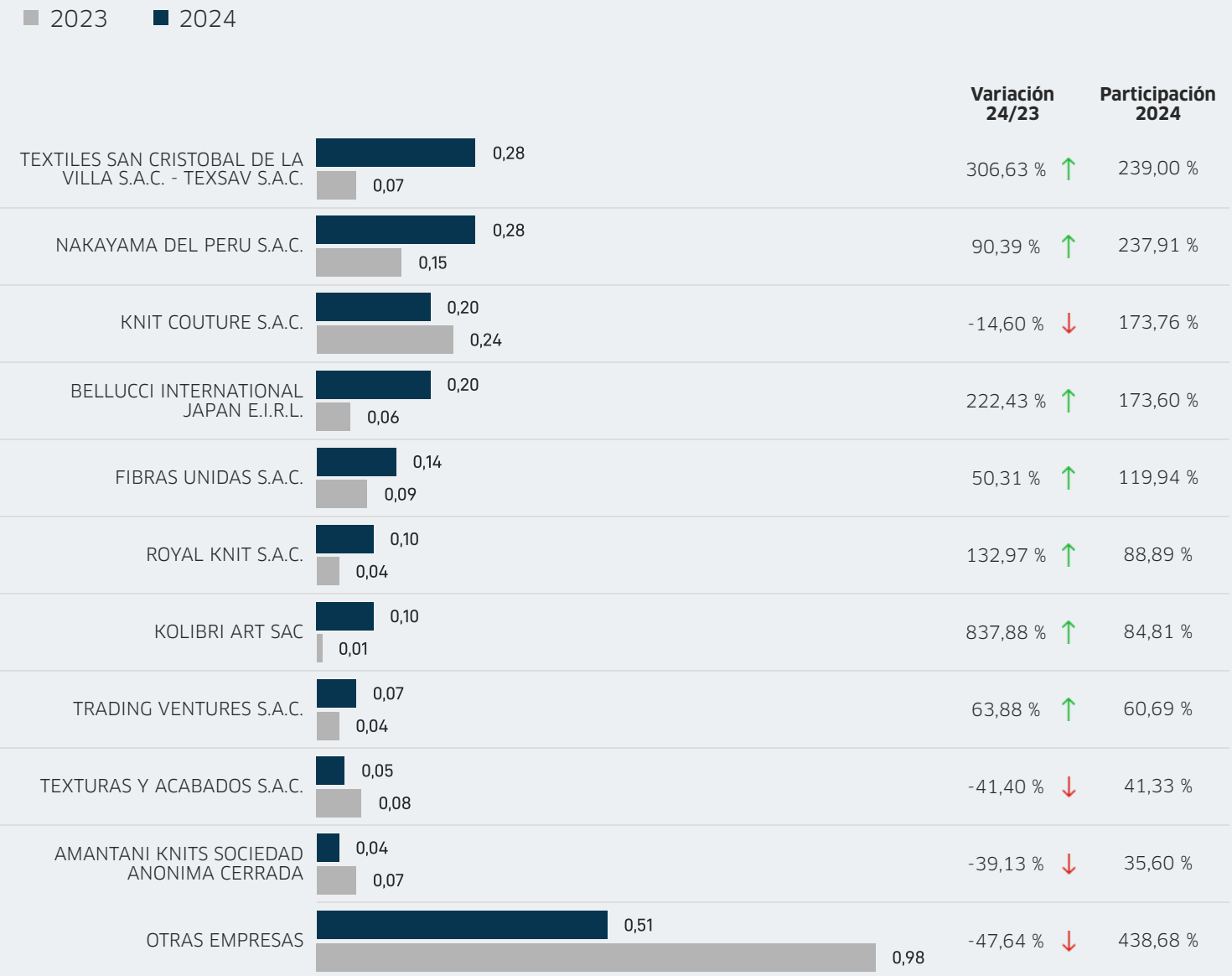

Fuente: SUNAT
Datos disponibles a abril 2025. Última actualización: 06-junio-2025.
Nota: La información presentada se basa en los registros de partidas arancelarias, mercados de destino y ubigeos proporcionados por SUNAT.