# Exportaciones de de algodón (6201300000)

## Estadísticas de producto

Exportaciones 2025

**USD 0.09**
FOB millones USD 2025 (ene-sep)

**Var 25/24: -46.39%** ↓
Variación FOB 2025/2024 (ene-sep)

Exportaciones 2024

**USD 0.18**
FOB millones USD 2024 (ene-dic)

**Var 24/23: -47.69%** ↓
Variación FOB 2024/2023 (ene-dic)

Fuente: SUNAT Elaborado por PROMPERU
Datos disponibles a septiembre 2025. Última actualización: 18-noviembre-2025.
Nota: La información presentada se basa en los registros de partidas arancelarias, mercados de destino y ubigeos proporcionados por SUNAT.
ver más las estadísticas

## Partidas arancelarias

Periodo 2025 (enero-septiembre)

| Partida | Descripción | FOB 2025 (Millones USD) | Variación FOB 25/24 | Peso 2025 (Toneladas) | Variación PESO 25/24 |
|---|---|---|---|---|---|
| 6201300000 | DE ALGODÓN | 0.09 | -46.39 % ↓ | 5.39 | 11.73 % ↑ |

Periodo 2024 (enero-diciembre)

| Partida | Descripción | FOB 2024 (Millones USD) | Variación FOB 24/23 | Peso 2024 (Toneladas) | Variación PESO 24/23 |
|---|---|---|---|---|---|
| 6201300000 | DE ALGODÓN | 0.18 | -47.69 % ↓ | 5.53 | -55.75 % ↓ |

Fuente: SUNAT
Datos disponibles a septiembre 2025. Última actualización: 18-noviembre-2025.
Nota: La información presentada se basa en los registros de partidas arancelarias, mercados de destino y ubigeos proporcionados por SUNAT.

## Evolución mensual de las exportaciones

Periodo: 2023 2024 2025
FOB en millones USD

Fuente: SUNAT
Datos disponibles a septiembre 2025. Última actualización: 18-noviembre-2025.
Nota: La información presentada se basa en los registros de partidas arancelarias, mercados de destino y ubigeos proporcionados por SUNAT.

## Precios FOB referenciales (USD/Kg)

2000 2000 2000

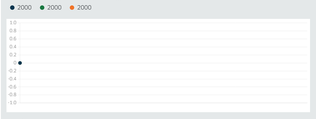


Fuente: SUNAT
Datos disponibles a septiembre 2025. Última actualización: 18-noviembre-2025.
Nota: La información presentada se basa en los registros de partidas arancelarias, mercados de destino y ubigeos proporcionados por SUNAT.

## Principales mercados de destino

Periodo enero-septiembre: 2024 2025
FOB en millones USD

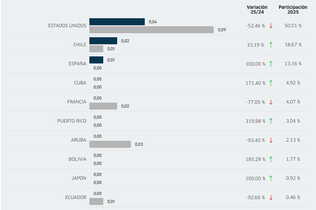


Periodo enero-diciembre: 2023 2024
FOB en millones USD

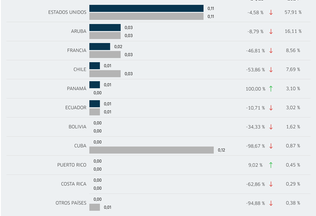


Fuente: SUNAT
Datos disponibles a septiembre 2025. Última actualización: 18-noviembre-2025.
Nota: La información presentada se basa en los registros de partidas arancelarias, mercados de destino y ubigeos proporcionados por SUNAT.

## Principales regiones exportadoras

Periodo enero-septiembre: 2024 2025
FOB en millones USD

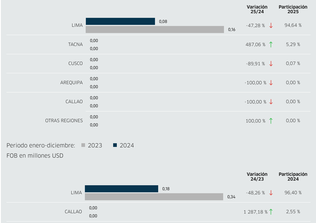


Periodo enero-diciembre: 2023 2024
FOB en millones USD

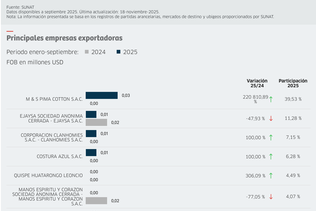


Fuente: SUNAT
Datos disponibles a septiembre 2025. Última actualización: 18-noviembre-2025.
Nota: La información presentada se basa en los registros de partidas arancelarias, mercados de destino y ubigeos proporcionados por SUNAT.

## Principales empresas exportadoras

Periodo enero-septiembre: 2024 2025
FOB en millones USD

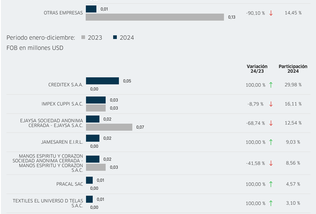


Periodo enero-diciembre: 2023 2024
FOB en millones USD




Fuente: SUNAT
Datos disponibles a septiembre 2025. Última actualización: 18-noviembre-2025.
Nota: La información presentada se basa en los registros de partidas arancelarias, mercados de destino y ubigeos proporcionados por SUNAT.