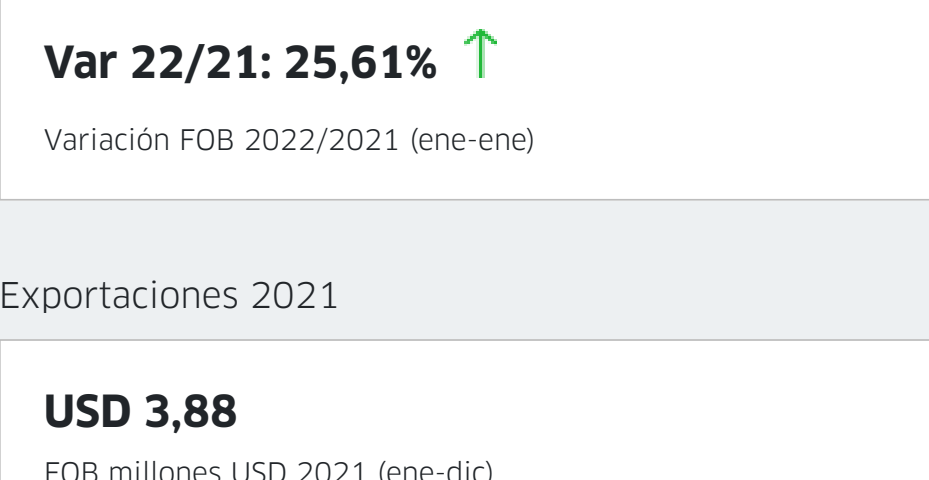




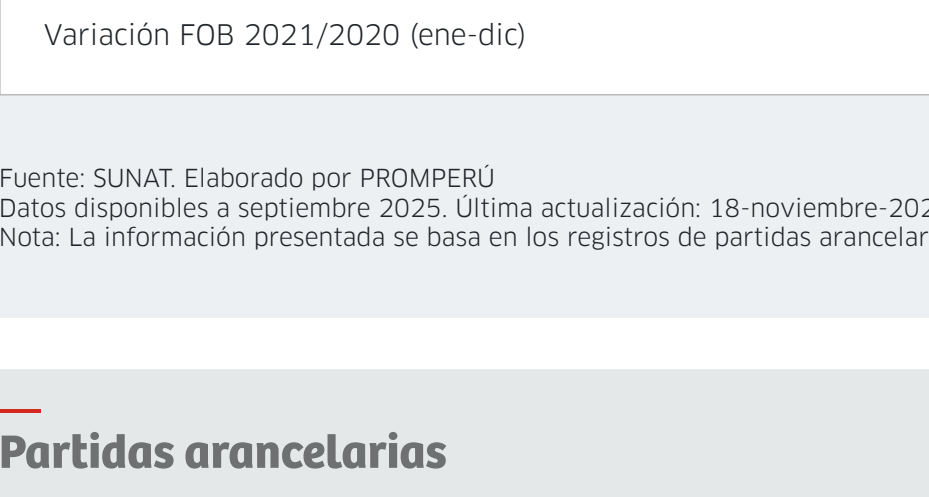
Exportaciones de abrigos, impermeables, chaquetones, capas y artículos similares, para mujeres o niñas, de lana o pelo fino (6202110000)

Estadísticas de producto

Exportaciones 2022



Exportaciones 2021



Fuente: SUNAT. Elaborado por PROMPERÚ
Datos disponibles a septiembre 2025. Última actualización: 18-noviembre-2025.
Nota: La información presentada se basa en los registros de partidas arancelarias, mercados de destino y ubigeos proporcionados por SUNAT. [Ver todas las estadísticas.](#)

Partidas arancelarias

Periodo 2022 (enero-enero)

Partida	Descripción	FOB 2022 (Millones USD)	Variación FOB 22/21	Peso 2022 (Toneladas)	Variación peso 22/21
6202110000	ABRIGOS, IMPERMEABLES, CHAQUETONES, CAPAS Y A...	0,06	25,61 % ↑	0,37	49,22 % ↑

Periodo 2021 (enero-diciembre)

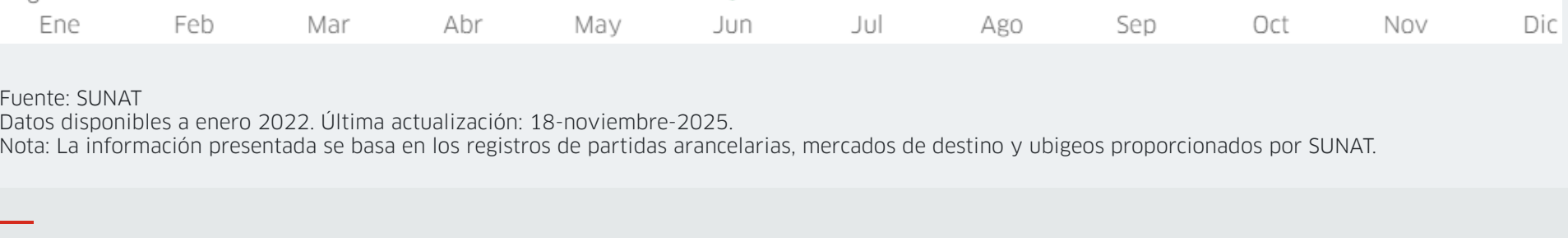
Partida	Descripción	FOB 2021 (Millones USD)	Variación FOB 21/20	Peso 2021 (Toneladas)	Variación peso 21/20
6202110000	ABRIGOS, IMPERMEABLES, CHAQUETONES, CAPAS Y A...	3,88	100,00 % ↑	30,47	0,00 % ↓

Fuente: SUNAT
Datos disponibles a enero 2022. Última actualización: 18-noviembre-2025.
Nota: La información presentada se basa en los registros de partidas arancelarias, mercados de destino y ubigeos proporcionados por SUNAT.

Evolución mensual de las exportaciones

Periodo: ● 2020 ● 2021 ● 2022

FOB en millones USD



Fuente: SUNAT
Datos disponibles a enero 2022. Última actualización: 18-noviembre-2025.
Nota: La información presentada se basa en los registros de partidas arancelarias, mercados de destino y ubigeos proporcionados por SUNAT.

Precios FOB referenciales (USD/Kg)

● 2000 ● 2000 ● 2000



Fuente: SUNAT
Datos disponibles a enero 2022. Última actualización: 18-noviembre-2025.
Nota: La información presentada se basa en los registros de partidas arancelarias, mercados de destino y ubigeos proporcionados por SUNAT.

Principales mercados de destino

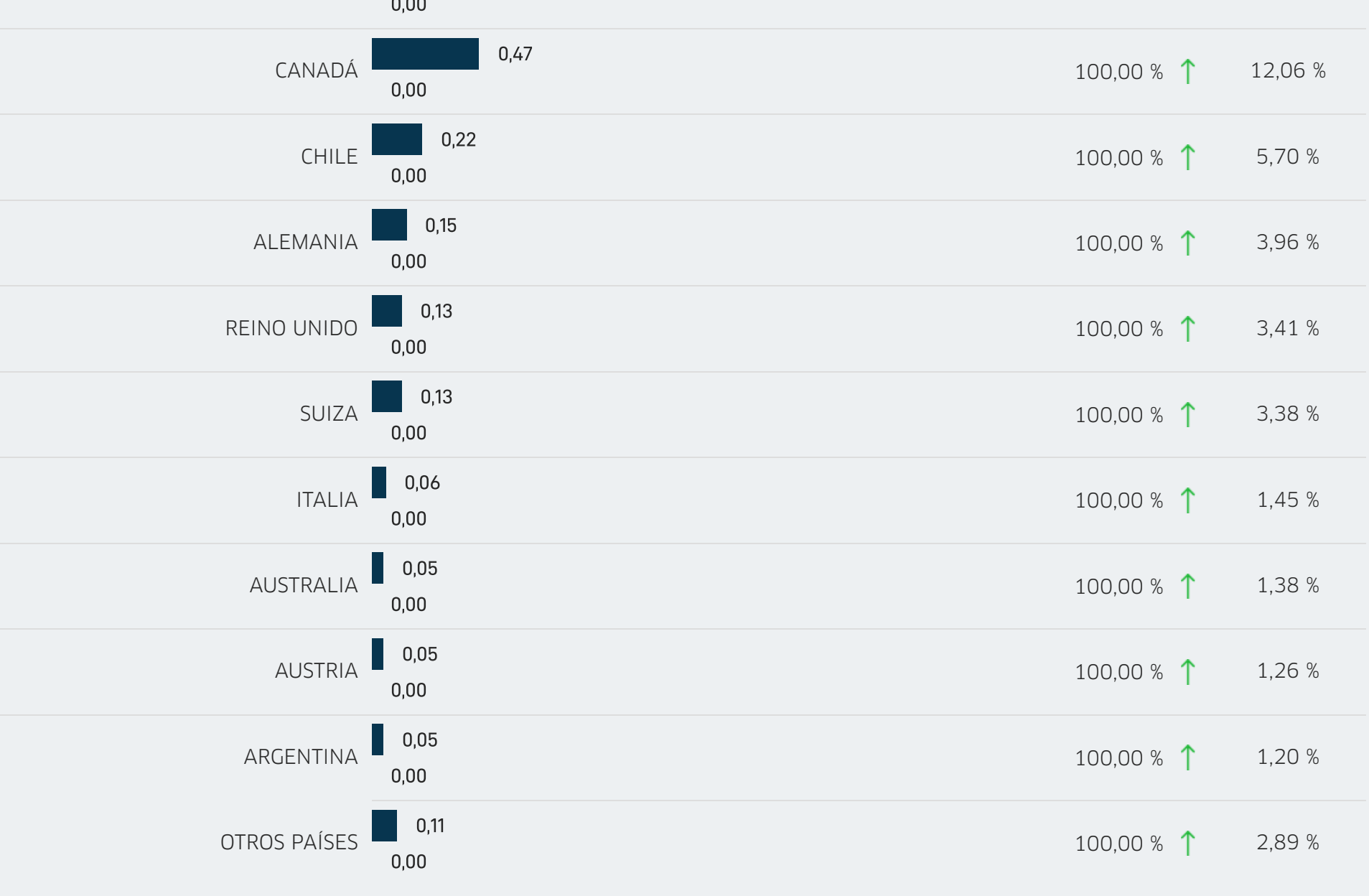
Periodo enero-septiembre: ■ 2021 ■ 2022

FOB en millones USD



Periodo enero-diciembre: ■ 2020 ■ 2021

FOB en millones USD

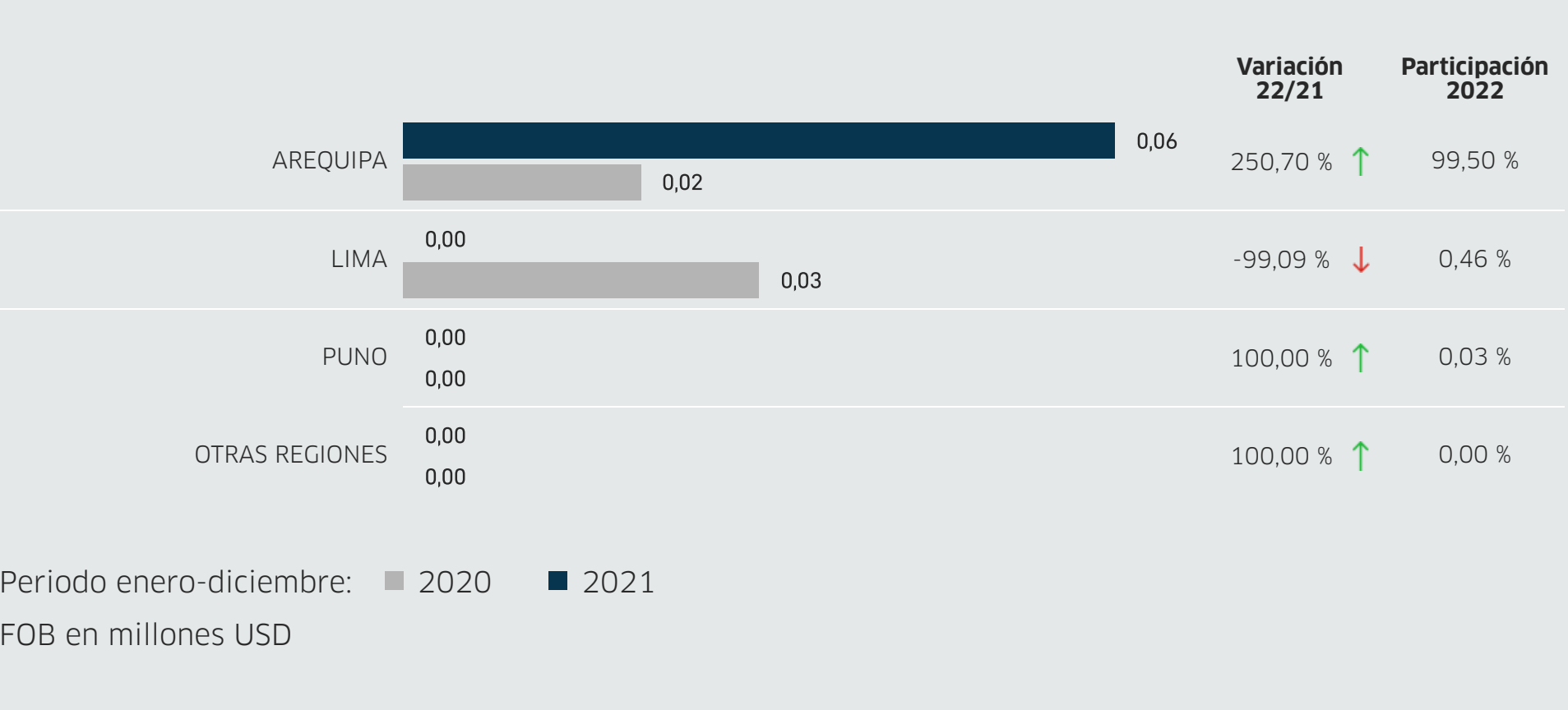


Fuente: SUNAT
Datos disponibles a enero 2022. Última actualización: 18-noviembre-2025.
Nota: La información presentada se basa en los registros de partidas arancelarias, mercados de destino y ubigeos proporcionados por SUNAT.

Principales regiones exportadoras


Periodo enero-enero: ■ 2021 ■ 2022

FOB en millones USD



Periodo enero-diciembre: ■ 2020 ■ 2021

FOB en millones USD

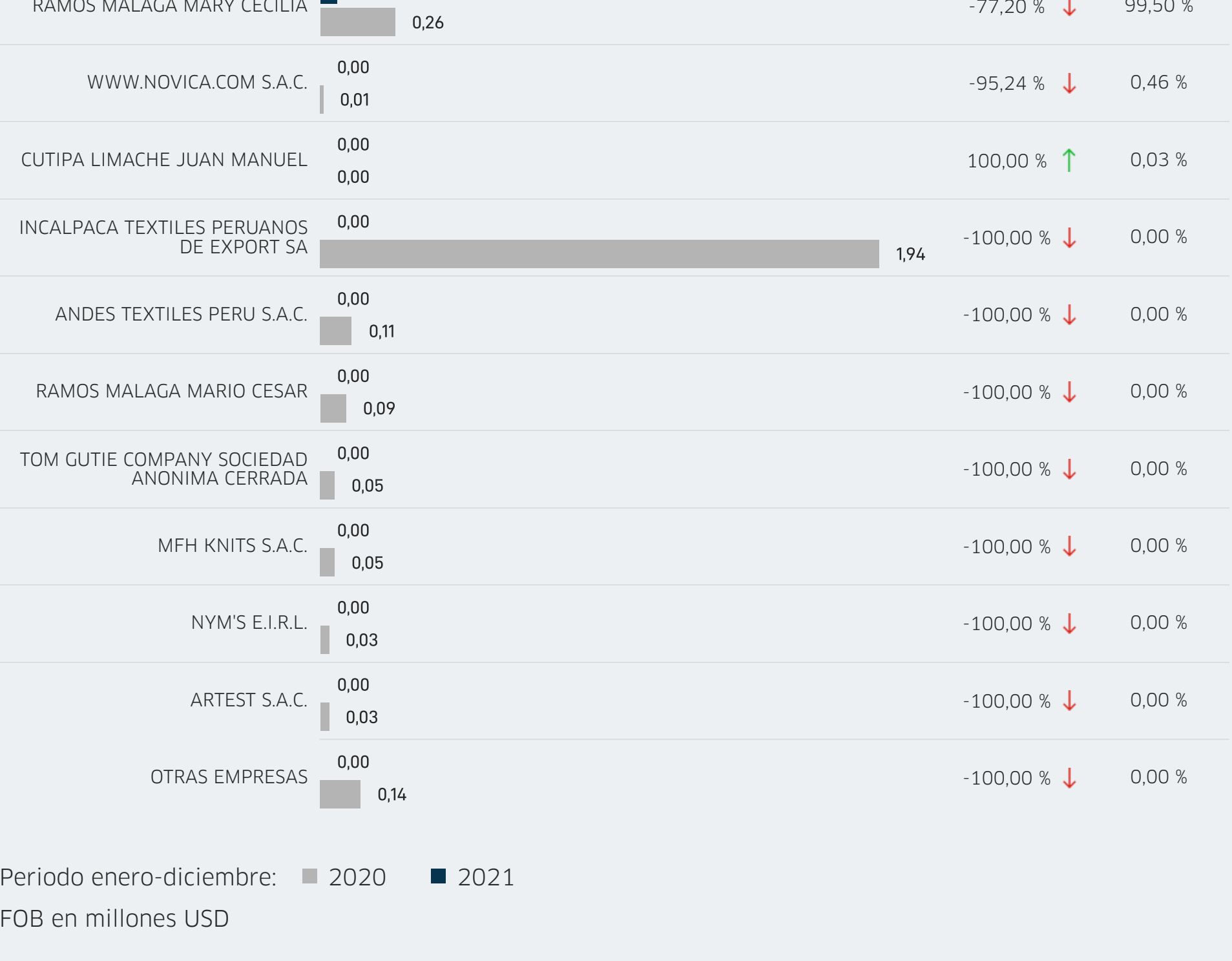


Fuente: SUNAT
Datos disponibles a enero 2022. Última actualización: 18-noviembre-2025.
Nota: La información presentada se basa en los registros de partidas arancelarias, mercados de destino y ubigeos proporcionados por SUNAT.

Principales empresas exportadoras

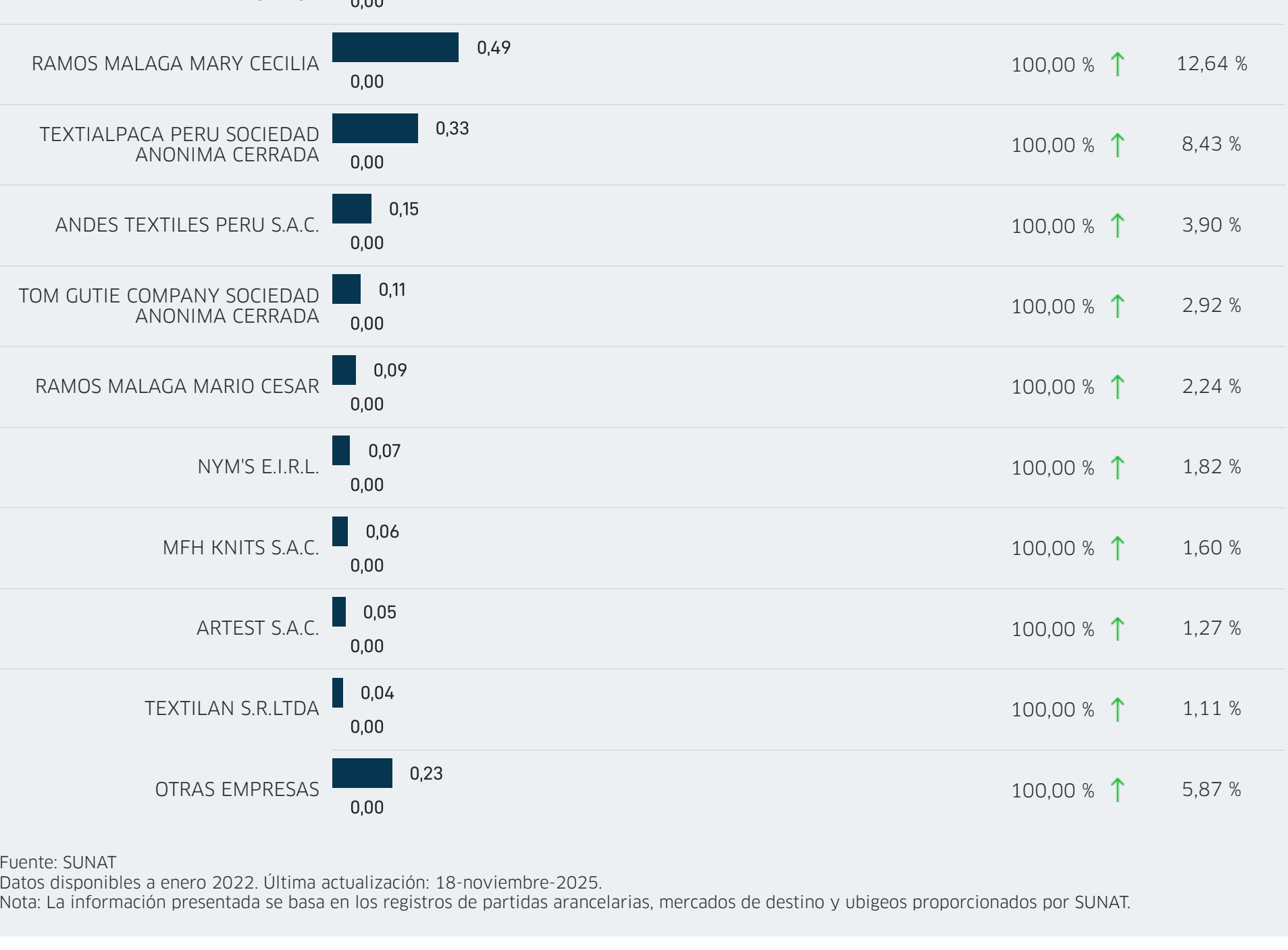
Periodo enero-septiembre: ■ 2021 ■ 2022

FOB en millones USD



Periodo enero-diciembre: ■ 2020 ■ 2021

FOB en millones USD



Fuente: SUNAT
Datos disponibles a enero 2022. Última actualización: 18-noviembre-2025.
Nota: La información presentada se basa en los registros de partidas arancelarias, mercados de destino y ubigeos proporcionados por SUNAT.