Exportaciones de pantalones largos, pantalones con peto, pantalones cortos(calzones) y shorts, para hombres y niños, de lana o pelo fino (6203410000)

Estadísticas de producto

Exportaciones 2024

USD 0,00

FOB millones USD 2024 (ene-dic)

Var 24/23: -95,98% ↓

Variación FOB 2024/2023 (ene-dic)

Exportaciones 2023

USD 0,02

FOB millones USD 2023 (ene-dic)

Var 23/22: 169,28% ↑

Variación FOB 2023/2022 (ene-dic)

Fuente: SUNAT. Elaborado por PROMPERÚ
Datos disponibles a abril 2025. Última actualización: 06-junio-2025.
Nota: La información presentada se basa en los registros de partidas arancelarias, mercados de destino y ubigeos proporcionados por SUNAT.

Ver todas las estadísticas

Partidas arancelarias

Periodo 2024 (enero-diciembre)

Partida	Descripción	FOB 2024 (Millones USD)	Variación FOB 24/23	Peso 2024 (Toneladas)	Variación peso 24/23
6203410000	PANTALONES LARGOS, PANTALONES CON PETO, PANT…	0,00	-95,98 % ↓	0,00	-97,53 % ↓

Periodo 2023 (enero-diciembre)

Partida	Descripción	FOB 2023 (Millones USD)	Variación FOB 23/22	Peso 2023 (Toneladas)	Variación peso 23/22
6203410000	PANTALONES LARGOS, PANTALONES CON PETO, PANT…	0,02	169,28 % ↑	0,19	-49,91 % ↓

Fuente: SUNAT
Datos disponibles a diciembre 2024. Última actualización: 06-junio-2025.
Nota: La información pr

Evolución mensual de las exportaciones

Fuente: SUNAT
Datos disponibles a diciembre 2024. Última actualización: 06-junio-2025.
Nota: La información pr

Precios FOB referenciales (USD/Kg)

2000 2000 2000



Fuente: SUNAT
Datos disponibles a diciembre 2024. Última actualización: 06-junio-2025.
Nota: La información pr

Principales regiones exportadoras

2023 2024



2022 2023



LIMA	0,01	-0,61 %	↓	36,86 %
TACNA	0,00 0,00	-100,00 %	↓	0,00 %

Fuente: SUNAT
Datos disponibles a diciembre 2024. Última actualización: 06-junio-2025.
Nota: La información pr