



Exportaciones de camisas, blusas y blusas camiseras, para mujeres o niñas, de algodón (6206300000)

Estadísticas de producto

Exportaciones 2025

USD 1,20
FOB millones USD 2025 (ene-sep)

Var 25/24: -31,84% ↓
Variación FOB 2025/2024 (ene-sep)

Exportaciones 2024

USD 2,26
FOB millones USD 2024 (ene-dic)

Var 24/23: -23,12% ↓
Variación FOB 2024/2023 (ene-dic)

Fuente: SUNAT. Elaborado por PROMPERÚ. Datos disponibles a septiembre 2025. Última actualización: 18-noviembre-2025. Nota: La información presentada se basa en los registros de partidas arancelarias, mercados de destino y ubigeos proporcionados por SUNAT.

[Ver todas las estadísticas](#)

Partidas arancelarias

Periodo 2025 (enero-septiembre)

Partida	Descripción	FOB 2025 (Millones USD)	Variación FOB 25/24	Peso 2025 (Toneladas)	Variación peso 25/24
6206300000	CAMISAS, BLUSAS Y BLUSAS CAMISERAS, PARA MUJE...	1,20	-31,84 % ↓	28,08	-14,67 % ↓

Periodo 2024 (enero-diciembre)

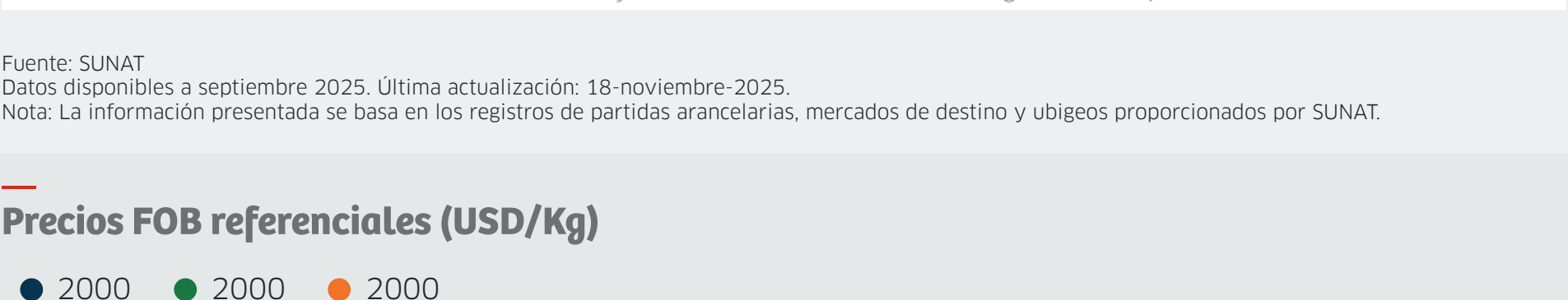
Partida	Descripción	FOB 2024 (Millones USD)	Variación FOB 24/23	Peso 2024 (Toneladas)	Variación peso 24/23
6206300000	CAMISAS, BLUSAS Y BLUSAS CAMISERAS, PARA MUJE...	2,26	-23,12 % ↓	44,77	-15,15 % ↓

Fuente: SUNAT. Datos disponibles a septiembre 2025. Última actualización: 18-noviembre-2025. Nota: La información presentada se basa en los registros de partidas arancelarias, mercados de destino y ubigeos proporcionados por SUNAT.

Evolución mensual de las exportaciones

Periodo: ● 2023 ● 2024 ● 2025

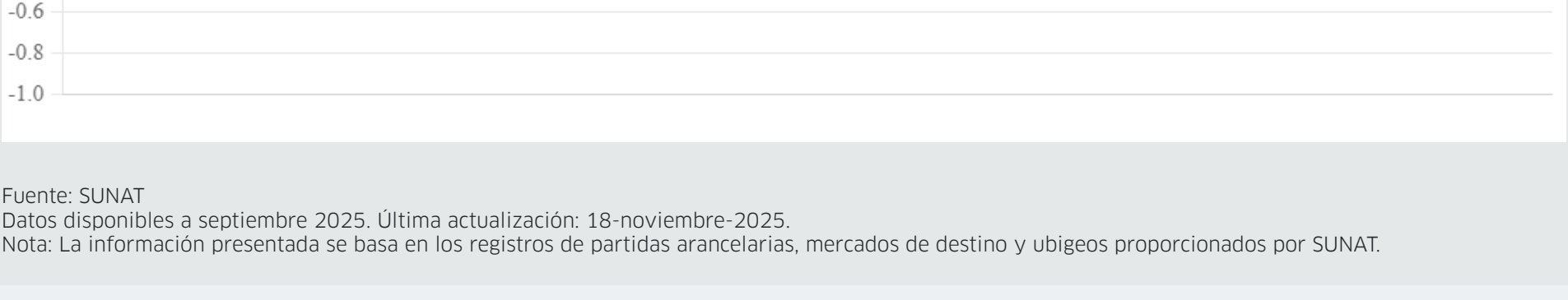
FOB en millones USD



Fuente: SUNAT. Datos disponibles a septiembre 2025. Última actualización: 18-noviembre-2025. Nota: La información presentada se basa en los registros de partidas arancelarias, mercados de destino y ubigeos proporcionados por SUNAT.

Precios FOB referenciales (USD/Kg)

● 2000 ● 2000 ● 2000

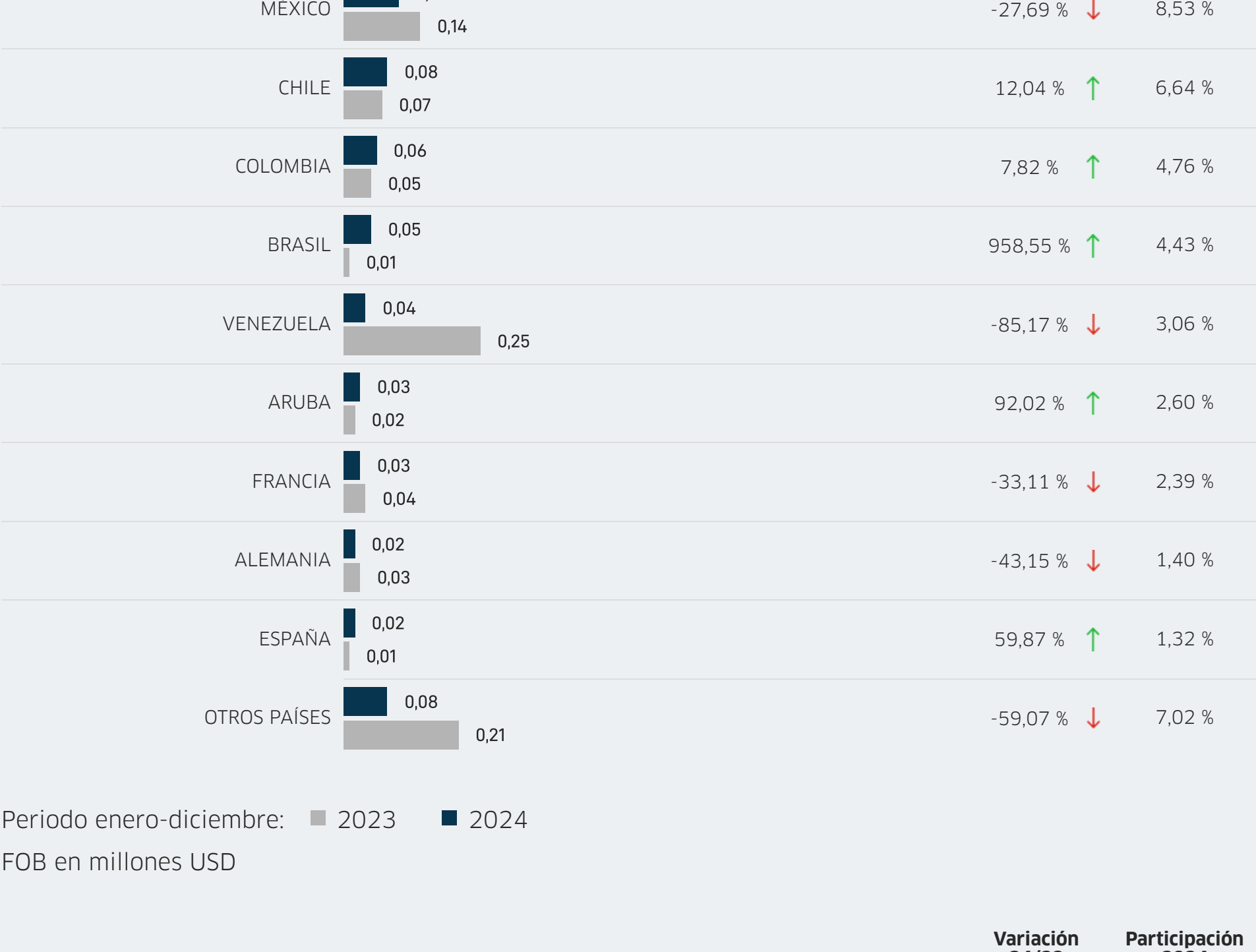


Fuente: SUNAT. Datos disponibles a septiembre 2025. Última actualización: 18-noviembre-2025. Nota: La información presentada se basa en los registros de partidas arancelarias, mercados de destino y ubigeos proporcionados por SUNAT.

Principales mercados de destino

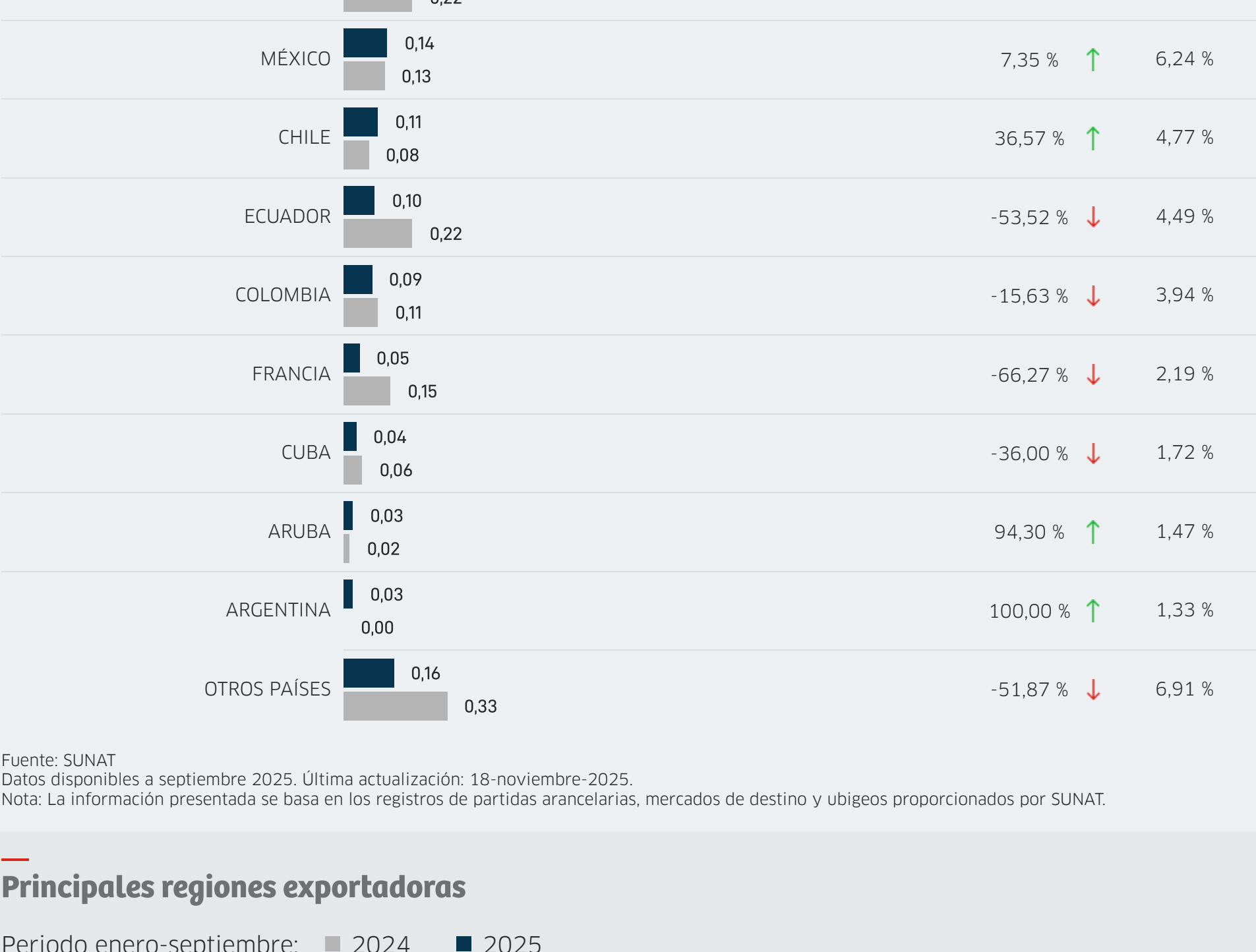
Periodo enero-septiembre: ■ 2024 ■ 2025

FOB en millones USD



Periodo enero-diciembre: ■ 2023 ■ 2024

FOB en millones USD

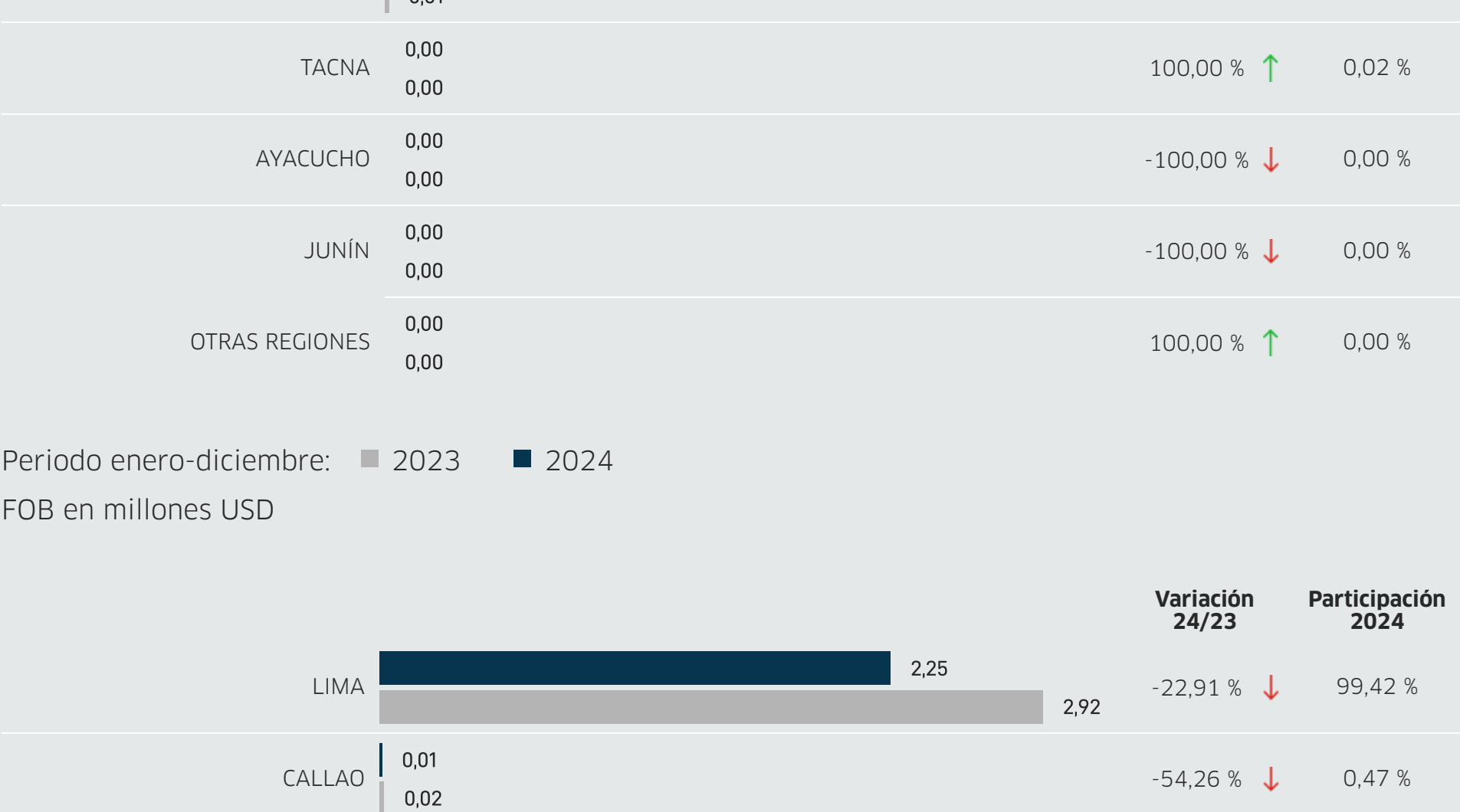


Fuente: SUNAT. Datos disponibles a septiembre 2025. Última actualización: 18-noviembre-2025. Nota: La información presentada se basa en los registros de partidas arancelarias, mercados de destino y ubigeos proporcionados por SUNAT.

Principales regiones exportadoras

Periodo enero-septiembre: ■ 2024 ■ 2025

FOB en millones USD



Periodo enero-diciembre: ■ 2023 ■ 2024

FOB en millones USD

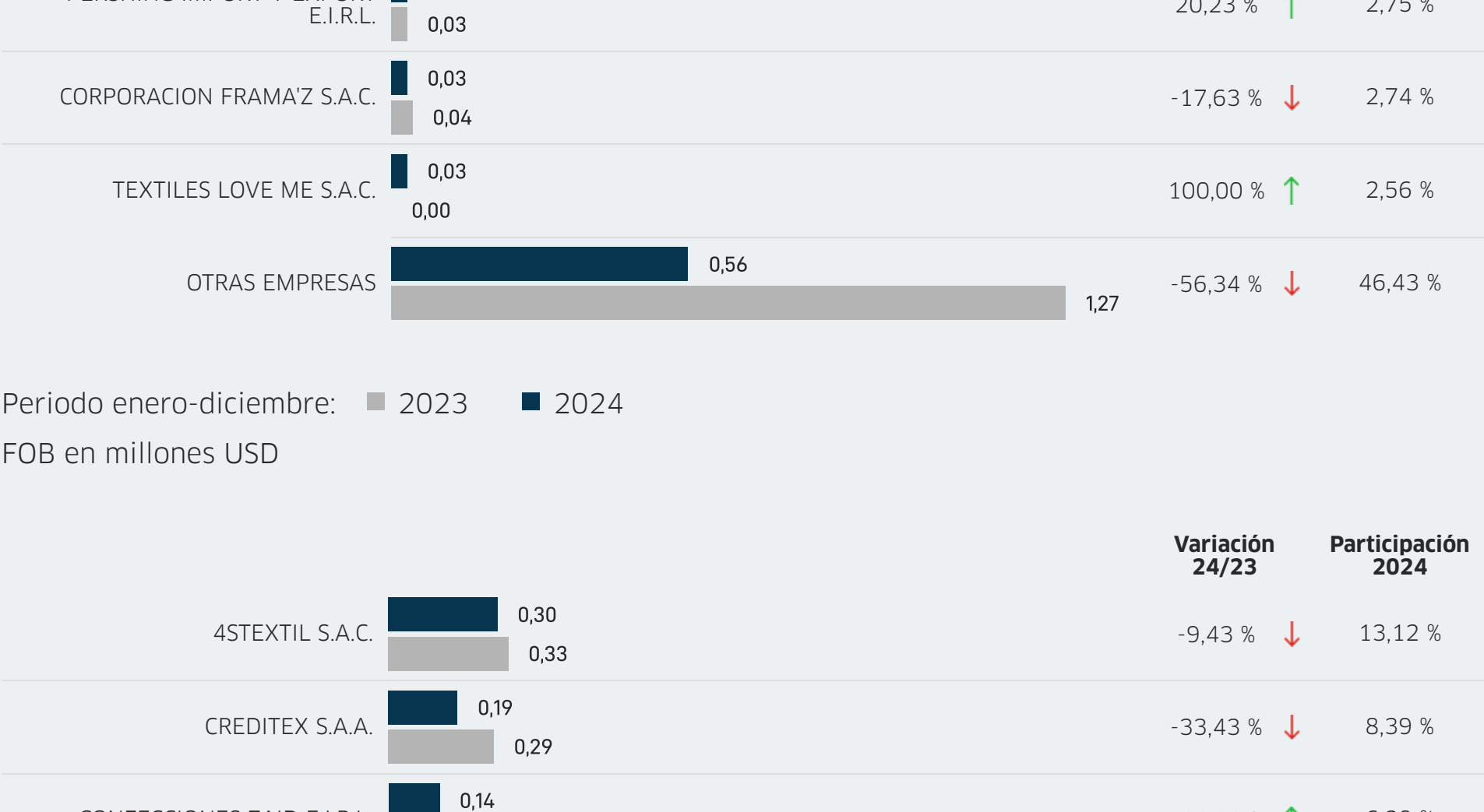


Fuente: SUNAT. Datos disponibles a septiembre 2025. Última actualización: 18-noviembre-2025. Nota: La información presentada se basa en los registros de partidas arancelarias, mercados de destino y ubigeos proporcionados por SUNAT.

Principales empresas exportadoras

Periodo enero-septiembre: ■ 2024 ■ 2025

FOB en millones USD



Periodo enero-diciembre: ■ 2023 ■ 2024

FOB en millones USD



Fuente: SUNAT. Datos disponibles a septiembre 2025. Última actualización: 18-noviembre-2025. Nota: La información presentada se basa en los registros de partidas arancelarias, mercados de destino y ubigeos proporcionados por SUNAT.

Próximos eventos comerciales

FERIA INTERNACIONAL - PABELLÓN FFF + PGA 2026

21 ENE
22 ENE