

Información de los demás calzados con suela y parte superior de caucho o plástico de deporte (6402190000)

Documentos de inteligencia comercial

No se encontraron documentos

Eventos de promoción comercial

No se encontraron eventos

Estadísticas de exportaciones

Exportaciones 2026

USD 0,06

FOB millones USD 2026 (ene-ago)

Var. 26/25: -35,35 % ↓

Variación FOB 2026/2025 (ene-ago)

Exportaciones 2025

USD 0,10

FOB millones USD 2025 (ene-dic)

Var. 25/24: 52,44 % ↑

Variación FOB 2025/2024 (ene-dic)

Fuente: Sunat. Elaborado por PROMPERU.
Datos disponibles a agosto 2026. Ultima actualización: 13 de octubre de 2026.
Nota: La información presentada se basa en los registros de partidas arancelarias, mercados de destino y ubigeos proporcionados por Sunat.

Ver todas las estadísticas

Partidas arancelarias

Periodo 2026 (enero-agosto)

Partida	Descripción	FOB 2026 (Millones USD)	Variación FOB 26/25	Peso 2026 (Toneladas)	Variación peso 26/25
6402190000	LOS DEMÁS CALZADOS CON SUELA Y PARTE SUPERIO...	0,06	-35,35 % ↓	0,80	-78,94 % ↓

Periodo 2025 (enero-diciembre)

Partida	Descripción	FOB 2025 (Millones USD)	Variación FOB 25/24	Peso 2025 (Toneladas)	Variación peso 25/24
6402190000	LOS DEMÁS CALZADOS CON SUELA Y PARTE SUPERIO...	0,10	52,44 % ↑	3,90	265,07 % ↑

Fuente: Sunat. Elaborado por PROMPERU.
Datos disponibles a agosto 2026. Ultima actualización: 13 de octubre de 2026.
Nota: La información presentada se basa en los registros de partidas arancelarias, mercados de destino y ubigeos proporcionados por Sunat.

Evolución mensual de las exportaciones

Periodo: 2024 2025 2026

FOB en millones USD

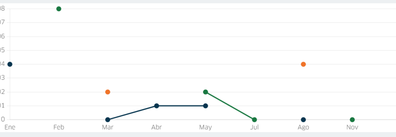

Fuente: Sunat. Elaborado por PROMPERU.
Datos disponibles a agosto 2026. Ultima actualización: 13 de octubre de 2026.
Nota: La información presentada se basa en los registros de partidas arancelarias, mercados de destino y ubigeos proporcionados por Sunat.

Principales mercados de destino

Periodo enero-agosto: 2025 2026

FOB en millones USD

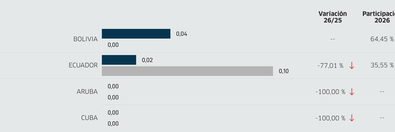

	Variación 26/25	Participación 2026
BOLIVIA	--	64,45 %
ECUADOR	-77,01 % ↓	35,55 %
ARUBA	-100,00 % ↓	--
CUBA	-100,00 % ↓	--

Periodo enero-diciembre: 2024 2025

FOB en millones USD

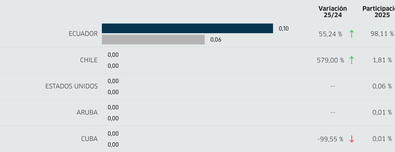

	Variación 25/24	Participación 2025
ECUADOR	55,24 % ↑	98,11 %
CHILE	579,00 % ↑	1,81 %
ESTADOS UNIDOS	--	0,06 %
ARUBA	--	0,01 %
CUBA	-99,55 % ↓	0,01 %
PAISES BAJOS	-100,00 % ↓	--

Fuente: Sunat. Elaborado por PROMPERU.
Datos disponibles a agosto 2026. Ultima actualización: 13 de octubre de 2026.
Nota: La información presentada se basa en los registros de partidas arancelarias, mercados de destino y ubigeos proporcionados por Sunat.

Principales regiones exportadoras

Periodo enero-agosto: 2025 2026

FOB en millones USD

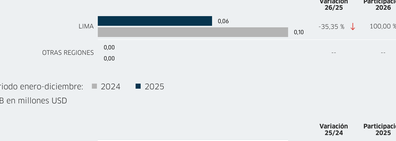

	Variación 26/25	Participación 2026
LIMA	-35,35 % ↓	100,00 %
OTRAS REGIONES	--	--

Periodo enero-diciembre: 2024 2025

FOB en millones USD

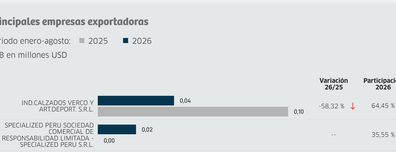

	Variación 25/24	Participación 2025
LIMA	52,44 % ↑	100,00 %

Fuente: Sunat. Elaborado por PROMPERU.
Datos disponibles a agosto 2026. Ultima actualización: 13 de octubre de 2026.
Nota: La información presentada se basa en los registros de partidas arancelarias, mercados de destino y ubigeos proporcionados por Sunat.

Principales empresas exportadoras

Periodo enero-agosto: 2025 2026

FOB en millones USD

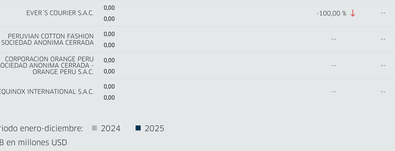

	Variación 26/25	Participación 2026
IND.CALZADOS VERCO Y ART.DEPORT. S.R.L.	-58,32 % ↓	64,45 %
SPECIALIZED PERU SOCIEDAD COMERCIAL DE RESPONSABILIDAD LIMITADA - SPECIALIZED PERU S.R.L.	--	35,55 %
ISIDRO PIZARRO CARMEN JUANA	-100,00 % ↓	--
EVER´S COURIER S.A.C.	-100,00 % ↓	--
PERUVIAN COTTON FASHION SOCIEDAD ANONIMA CERRADA	--	--
CORPORACION ORANGE PERU SOCIEDAD ANONIMA CERRADA - ORANGE PERU S.A.C.	--	--
EQUINOX INTERNATIONAL S.A.C.	--	--

Periodo enero-diciembre: 2024 2025

FOB en millones USD



	Variación 25/24	Participación 2025
IND.CALZADOS VERCO Y ART.DEPORT. S.R.L.	--	98,11 %
AQUATEMPRA PERU S.A.C.	--	1,81 %
WASKA S.A.C.	--	0,06 %
ISIDRO PIZARRO CARMEN JUANA	--	0,01 %
EVER´S COURIER S.A.C.	--	0,01 %
EQUINOX INTERNATIONAL S.A.C.	-100,00 % ↓	--
PERUVIAN COTTON FASHION SOCIEDAD ANONIMA CERRADA	-100,00 % ↓	--
CORPORACION ORANGE PERU SOCIEDAD ANONIMA CERRADA - ORANGE PERU S.A.C.	-100,00 % ↓	--
AGC IMPORTACIONES S.A.C.	-100,00 % ↓	--

Fuente: Sunat. Elaborado por PROMPERU.
Datos disponibles a agosto 2026. Ultima actualización: 13 de octubre de 2026.
Nota: La información presentada se basa en los registros de partidas arancelarias, mercados de destino y ubigeos proporcionados por Sunat.