



Información de quitasoles toldo y artículos similares (6601100000)

Documentos de inteligencia comercial

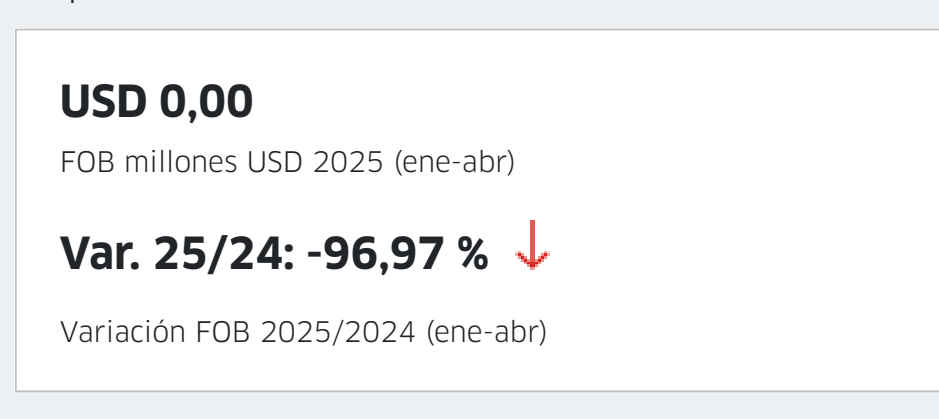
No se encontraron documentos

Eventos de promoción comercial

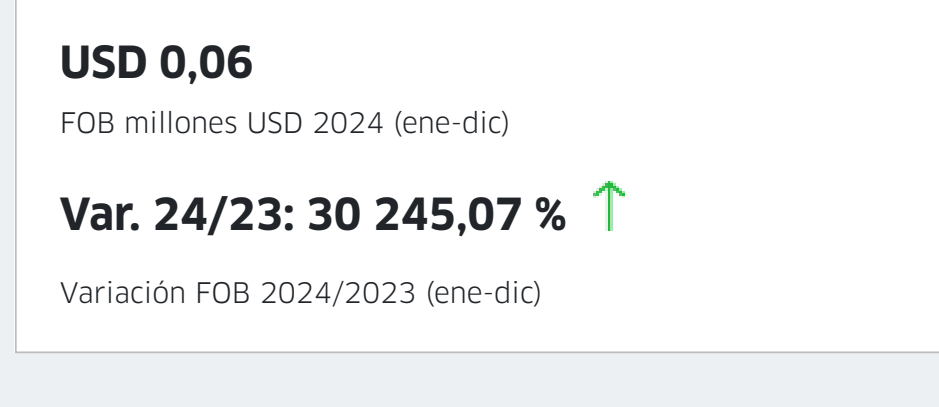
No se encontraron eventos

Estadísticas de exportaciones

Exportaciones 2025



Exportaciones 2024



Fuente: Sunat. Elaborado por PROMPERÚ.

Datos disponibles a abril 2026. Última actualización: 10 de junio de 2026.

Nota: La información presentada se basa en los registros de partidas arancelarias, mercados de destino y ubigeos proporcionados por Sunat.

[Ver todas las estadísticas](#)

Partidas arancelarias

Periodo 2026 (enero-abril)

Partida	Descripción	FOB 2026 (Millones USD)	Variación FOB 26/25	Peso 2026 (Toneladas)	Variación peso 26/25
6601100000	QUITASOLES TOLDO Y ARTÍCULOS SIMILARES	0,00	-100,00 % ↓	0,00	-100,00 % ↓

Periodo 2025 (enero-diciembre)

Partida	Descripción	FOB 2025 (Millones USD)	Variación FOB 25/24	Peso 2025 (Toneladas)	Variación peso 25/24
6601100000	QUITASOLES TOLDO Y ARTÍCULOS SIMILARES	0,00	-98,12 % ↓	0,02	-99,61 % ↓

Fuente: Sunat. Elaborado por PROMPERÚ.


Datos disponibles a abril 2026. Última actualización: 10 de junio de 2026.

Nota: La información presentada se basa en los registros de partidas arancelarias, mercados de destino y ubigeos proporcionados por Sunat.

Evolución mensual de las exportaciones

Periodo: ● 2023 ● 2024 ● 2025

FOB en millones USD



Fuente: Sunat. Elaborado por PROMPERÚ.

Datos disponibles a abril 2026. Última actualización: 10 de junio de 2026.

Nota: La información presentada se basa en los registros de partidas arancelarias, mercados de destino y ubigeos proporcionados por Sunat.

Principales mercados de destino

Periodo enero-abril: ■ 2024 ■ 2025

FOB en millones USD

País	2024	2025	Variación 25/24	Participación 2025
ECUADOR	0,00	0,00	--	100,00 %
CUBA	0,00	0,03	-100,00 % ↓	--
ESPAÑA	0,00	0,01	-100,00 % ↓	--
BOLIVIA	0,00	0,00	-100,00 % ↓	--
CHILE	0,00	0,00	-100,00 % ↓	--

Periodo enero-diciembre: ■ 2023 ■ 2024

FOB en millones USD

País	2023	2024	Variación 24/23	Participación 2024
CUBA	0,00	0,05	--	86,41 %
ESPAÑA	0,00	0,01	--	11,87 %
BOLIVIA	0,00	0,00	--	0,88 %
CHILE	0,00	0,00	156,48 % ↑	0,85 %

Fuente: Sunat. Elaborado por PROMPERÚ.

Datos disponibles a abril 2026. Última actualización: 10 de junio de 2026.

Nota: La información presentada se basa en los registros de partidas arancelarias, mercados de destino y ubigeos proporcionados por Sunat.

Principales regiones exportadoras

Periodo enero-marzo: ■ 2024 ■ 2025

FOB en millones USD

Región	2024	2025	Variación 25/24	Participación 2025
LIMA	0,00	0,04	-96,97 % ↓	100,00 %
OTRAS REGIONES	0,00	0,00	--	--

Periodo enero-diciembre: ■ 2023 ■ 2024

FOB en millones USD

Región	2023	2024	Variación 24/23	Participación 2024
LIMA	0,00	0,06	30 245,07 % ↑	100,00 %

Fuente: Sunat. Elaborado por PROMPERÚ.

Datos disponibles a abril 2026. Última actualización: 10 de junio de 2026.

Nota: La información presentada se basa en los registros de partidas arancelarias, mercados de destino y ubigeos proporcionados por Sunat.

Principales empresas exportadoras

Periodo enero-abril: ■ 2024 ■ 2025

FOB en millones USD

Empresa	2024	2025	Variación 25/24	Participación 2025
OUTDOOR BRANDS S.R.L.	0,00	0,00	--	100,00 %
PERUVIAN COTTON FASHION SOCIEDAD ANONIMA CERRADA	0,00	0,03	-100,00 % ↓	--
NUVOLE S.A.C	0,00	0,01	-100,00 % ↓	--
INDUSTRIA TECNICA ARMO S.A.C.	0,00	0,00	-100,00 % ↓	--
ALISTORE S.A.C.	0,00	0,00	-100,00 % ↓	--
COMERCIALIZADORA Y EXPORTADORA MORALES E.I.R.L.	0,00	0,00	--	--
QUISPE HUATARONGO LEONCIO	0,00	0,00	--	--

Periodo enero-diciembre: ■ 2023 ■ 2024

FOB en millones USD

Empresa	2023	2024	Variación 24/23	Participación 2024
PERUVIAN COTTON FASHION SOCIEDAD ANONIMA CERRADA	0,00	0,05	--	86,41 %
NUVOLE S.A.C	0,00	0,01	--	11,87 %
INDUSTRIA TECNICA ARMO S.A.C.	0,00	0,00	--	0,88 %
ALISTORE S.A.C.	0,00	0,00	--	0,84 %
ANDINA MOTORS COMPANY S.R.L.	0,00	0,00	--	0,00 %
COMERCIALIZADORA Y EXPORTADORA MORALES E.I.R.L.	0,00	0,00	-100,00 % ↓	--
QUISPE HUATARONGO LEONCIO	0,00	0,00	-100,00 % ↓	--

Fuente: Sunat. Elaborado por PROMPERÚ.

Datos disponibles a abril 2026. Última actualización: 10 de junio de 2026.

Nota: La información presentada se basa en los registros de partidas arancelarias, mercados de destino y ubigeos proporcionados por Sunat.