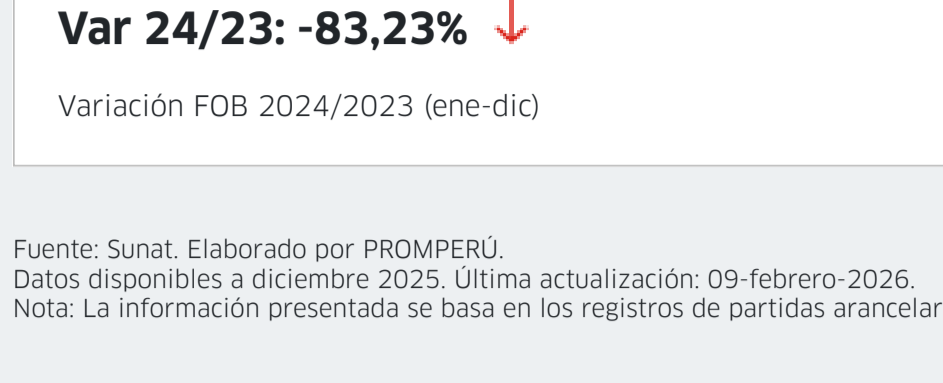
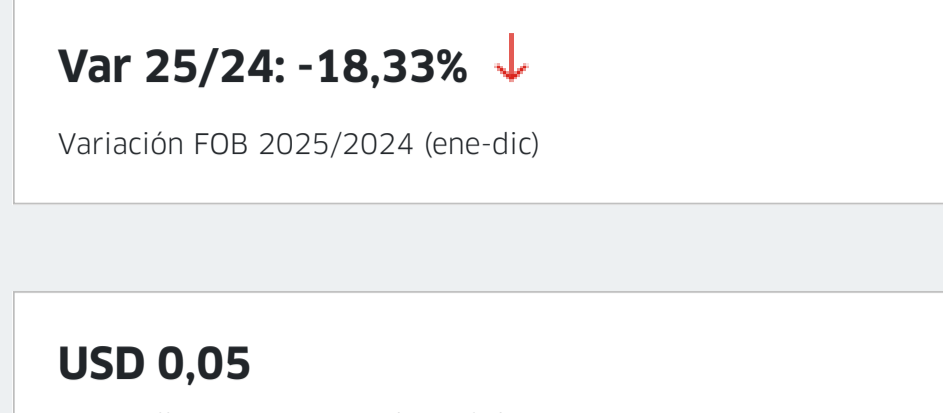




Exportaciones de las demás muelas y artículos similares de los demás abrasivos aglomerados o de cerámica para triturar, afilar, pulir, rectificar, cortar o trocear. (6804220000)

Estadísticas de producto

Exportaciones 2025



Fuente: Sunat. Elaborado por PROMPERÚ. Datos disponibles a diciembre 2025. Última actualización: 09-febrero-2026. Nota: La información presentada se basa en los registros de partidas arancelarias, mercados de destino y ubigeos proporcionados por SUNAT. [Ver todas las estadísticas](#)

Partidas arancelarias

Periodo 2025 (enero-diciembre)

| Partida | Descripción | FOB 2025 (Millones USD) | Variación FOB 25/24 | Peso 2025 (Toneladas) | Variación peso 25/24 |
|------------|---|-------------------------|---------------------|-----------------------|----------------------|
| 6804220000 | LAS DEMÁS MUELAS Y ARTÍCULOS SIMILARES DE LOS ... | 0,04 | -18,33% ↓ | 3,74 | 2,73% ↑ |

| Partida | Descripción | FOB 2024 (Millones USD) | Variación FOB 24/23 | Peso 2024 (Toneladas) | Variación peso 24/23 |
|------------|---|-------------------------|---------------------|-----------------------|----------------------|
| 6804220000 | LAS DEMÁS MUELAS Y ARTÍCULOS SIMILARES DE LOS ... | 0,05 | -83,23% ↓ | 3,64 | -95,28% ↓ |

Fuente: Sunat. Elaborado por PROMPERÚ. Datos disponibles a diciembre 2025. Última actualización: 09-febrero-2026. Nota: La información presentada se basa en los registros de partidas arancelarias, mercados de destino y ubigeos proporcionados por SUNAT.

Evolución mensual de las exportaciones

Periodo: ● 2023 ● 2024 ● 2025

FOB en millones USD

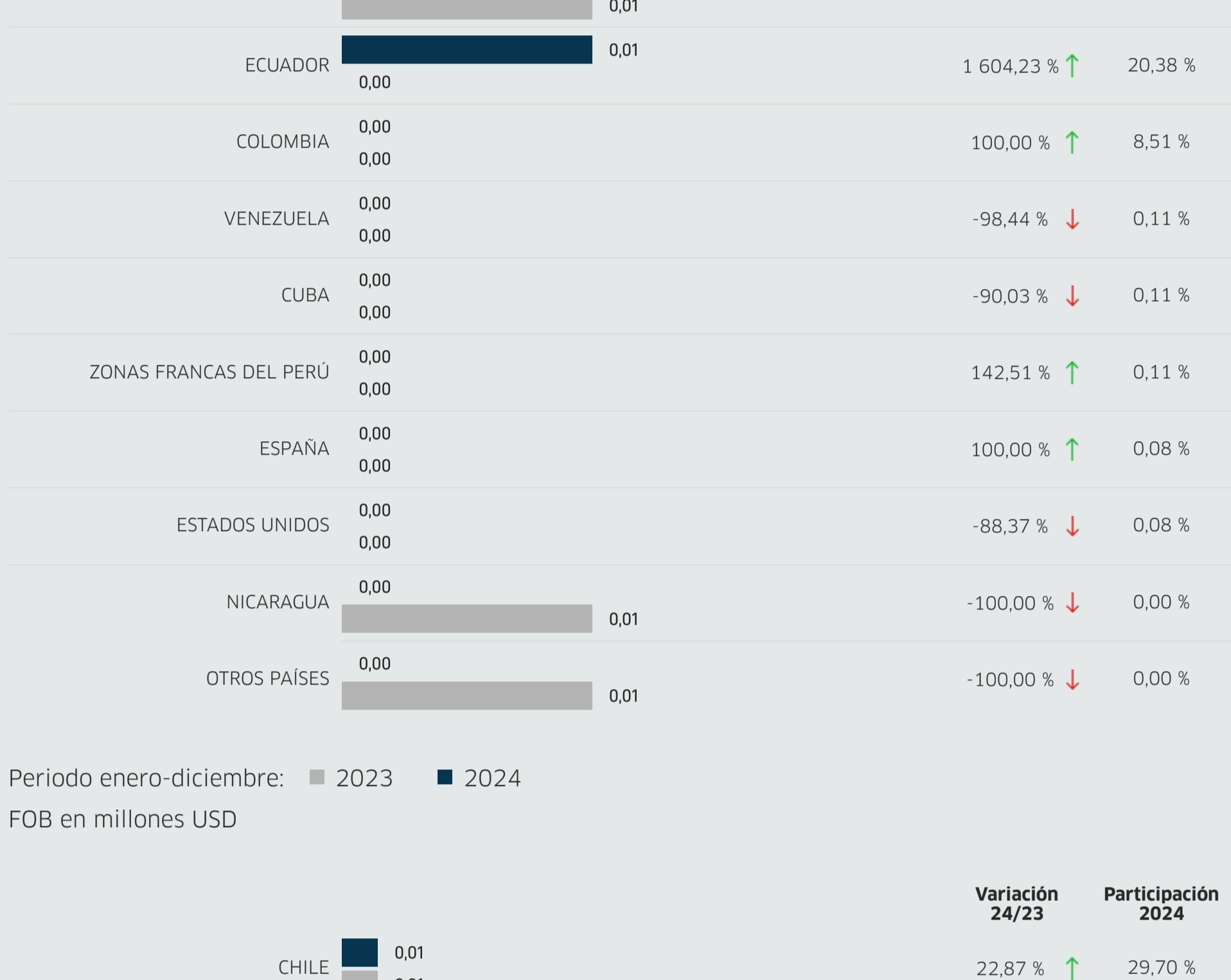


Fuente: Sunat. Elaborado por PROMPERÚ. Datos disponibles a diciembre 2025. Última actualización: 09-febrero-2026. Nota: La información presentada se basa en los registros de partidas arancelarias, mercados de destino y ubigeos proporcionados por SUNAT.

Principales mercados de destino

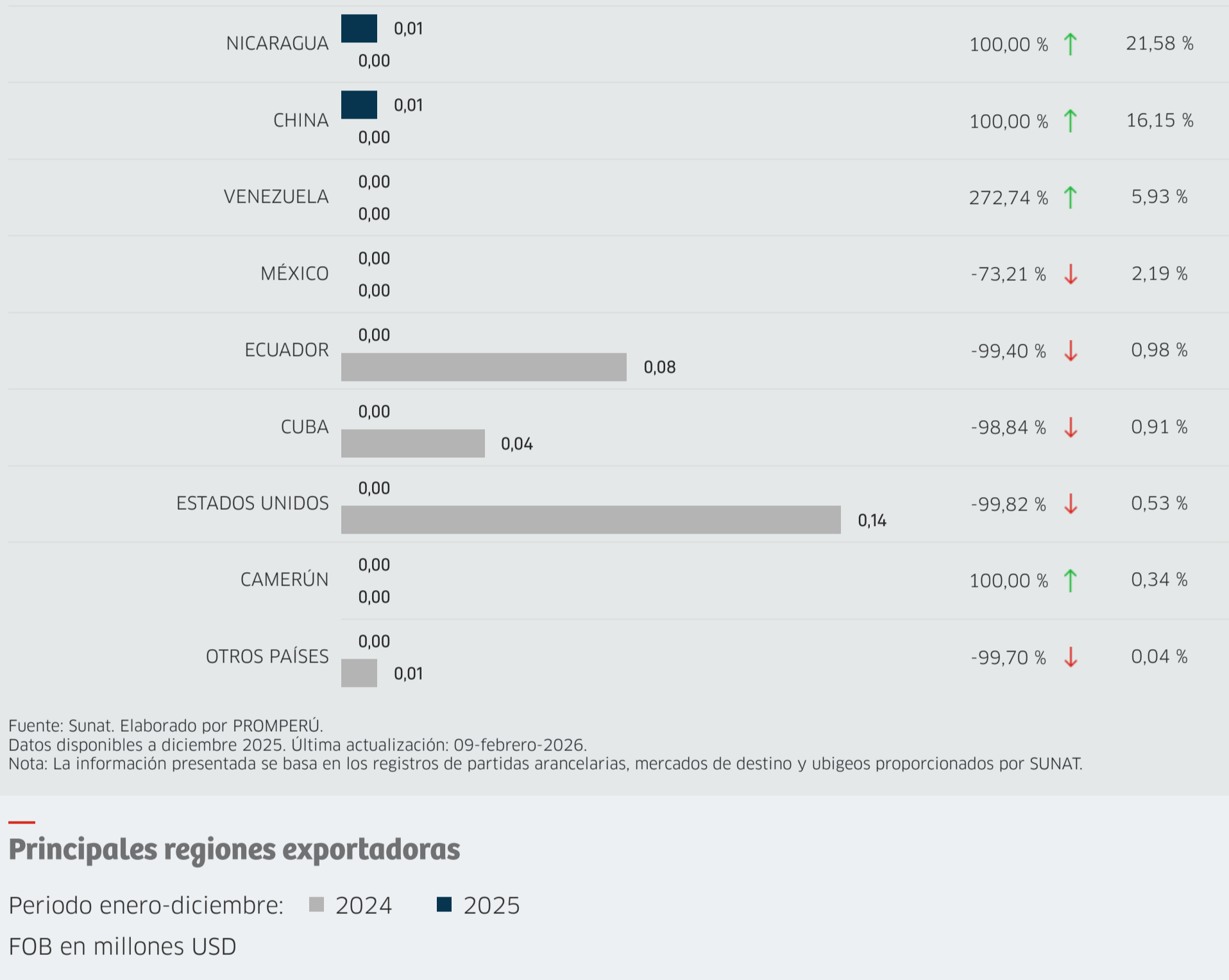
Periodo enero-diciembre: ■ 2024 ■ 2025

FOB en millones USD



Periodo enero-diciembre: ■ 2023 ■ 2024

FOB en millones USD

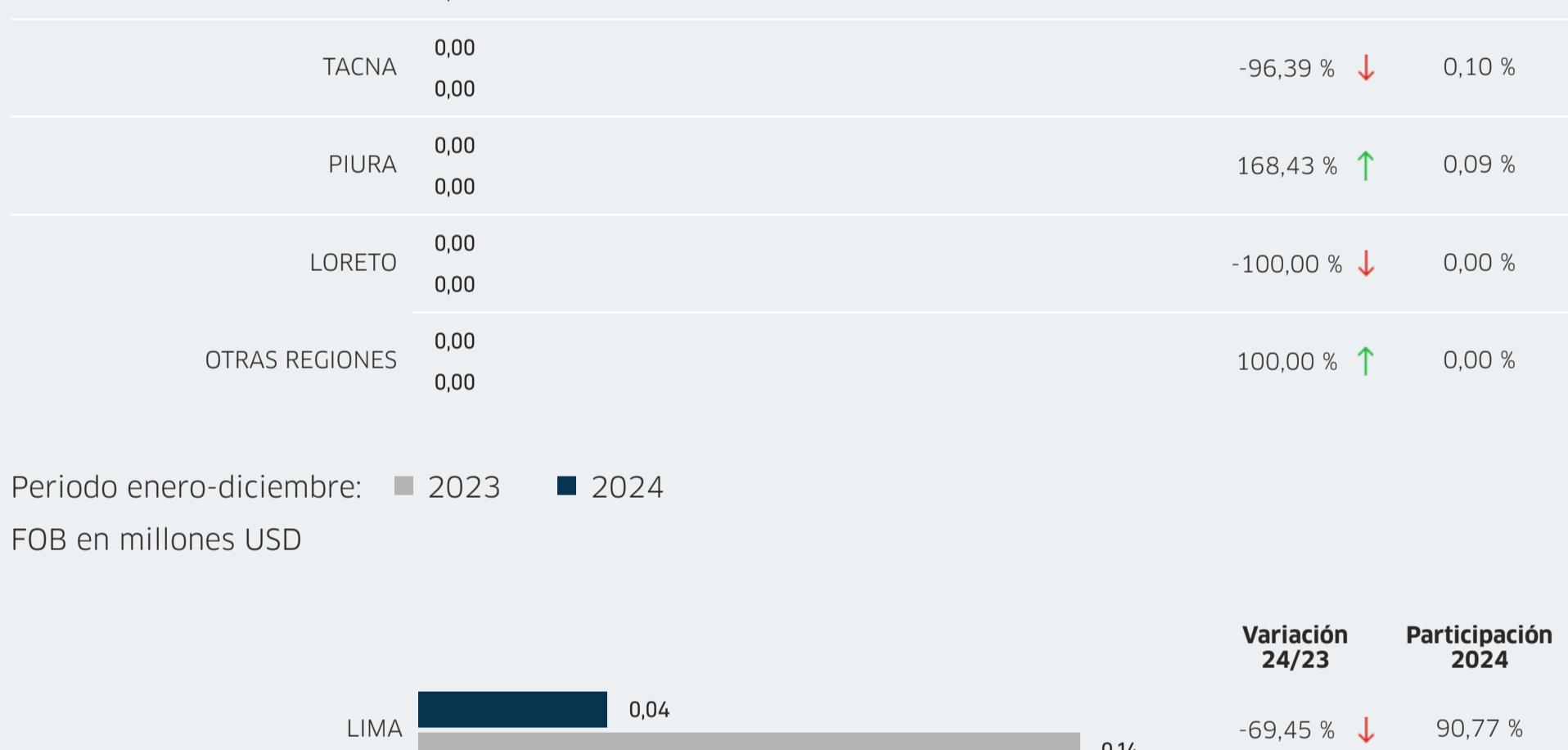


Fuente: Sunat. Elaborado por PROMPERÚ. Datos disponibles a diciembre 2025. Última actualización: 09-febrero-2026. Nota: La información presentada se basa en los registros de partidas arancelarias, mercados de destino y ubigeos proporcionados por SUNAT.

Principales regiones exportadoras

Periodo enero-diciembre: ■ 2024 ■ 2025

FOB en millones USD



Periodo enero-diciembre: ■ 2023 ■ 2024

FOB en millones USD

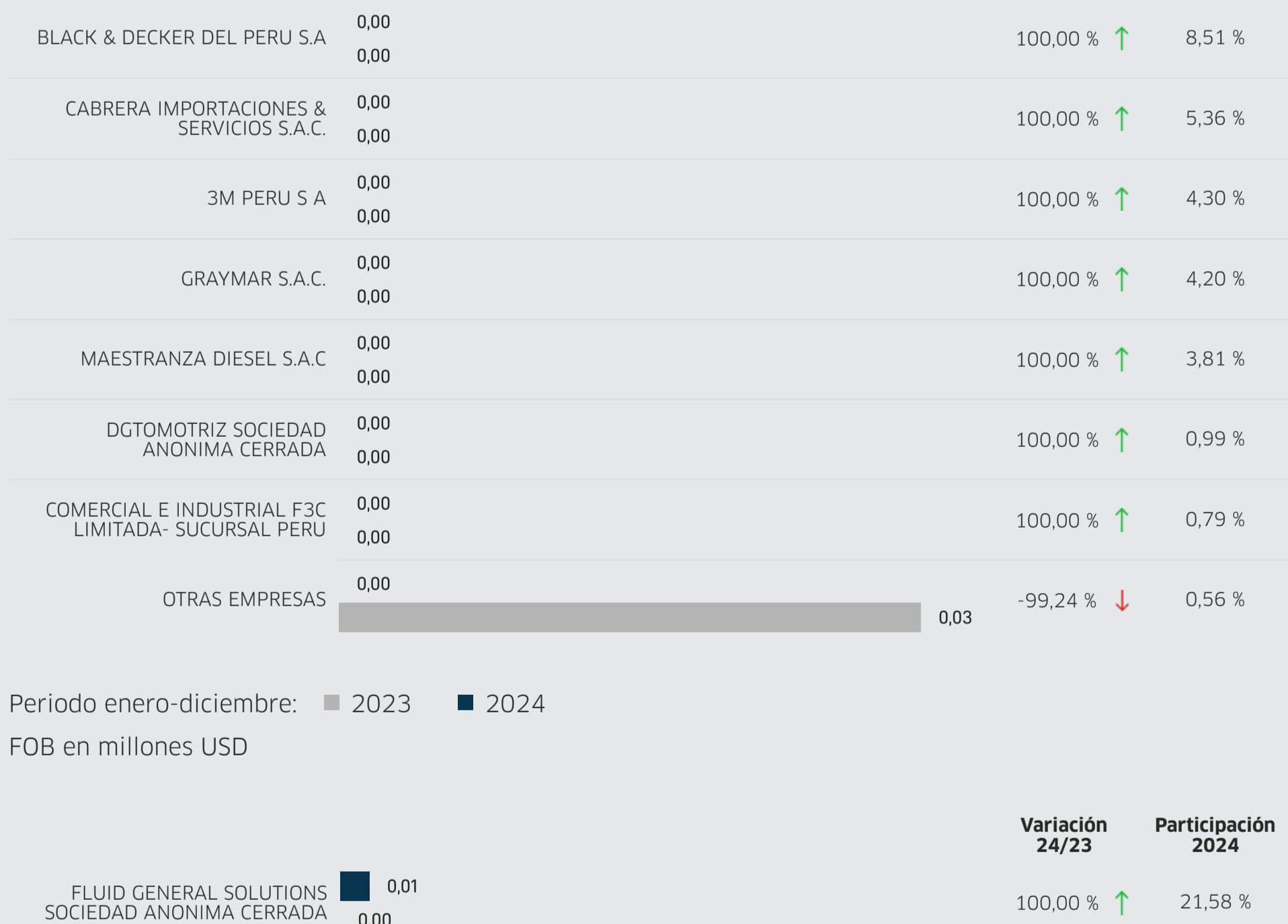


Fuente: Sunat. Elaborado por PROMPERÚ. Datos disponibles a diciembre 2025. Última actualización: 09-febrero-2026. Nota: La información presentada se basa en los registros de partidas arancelarias, mercados de destino y ubigeos proporcionados por SUNAT.

Principales empresas exportadoras

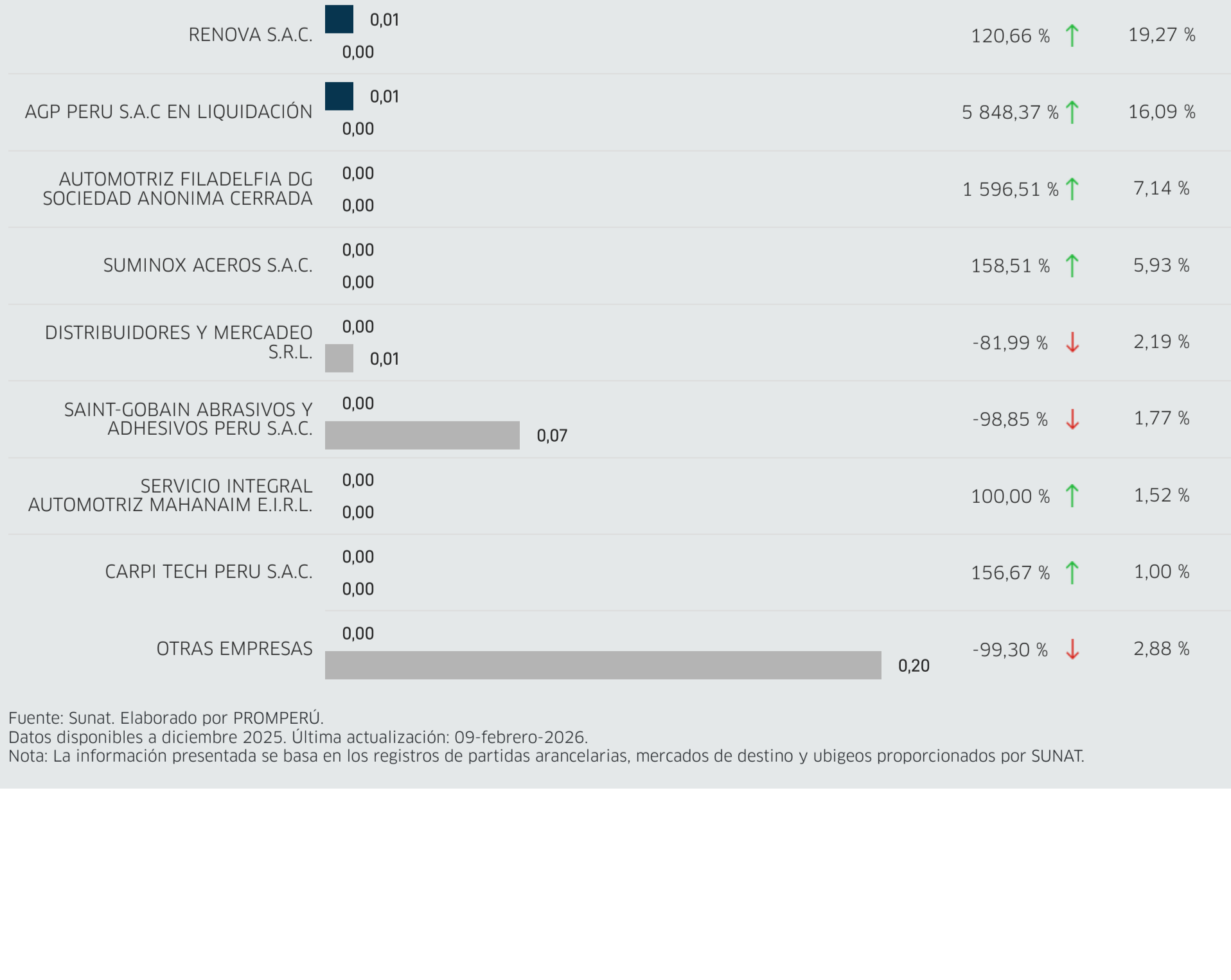
Periodo enero-diciembre: ■ 2024 ■ 2025

FOB en millones USD



Periodo enero-diciembre: ■ 2023 ■ 2024

FOB en millones USD



Fuente: Sunat. Elaborado por PROMPERÚ. Datos disponibles a diciembre 2025. Última actualización: 09-febrero-2026. Nota: La información presentada se basa en los registros de partidas arancelarias, mercados de destino y ubigeos proporcionados por SUNAT.