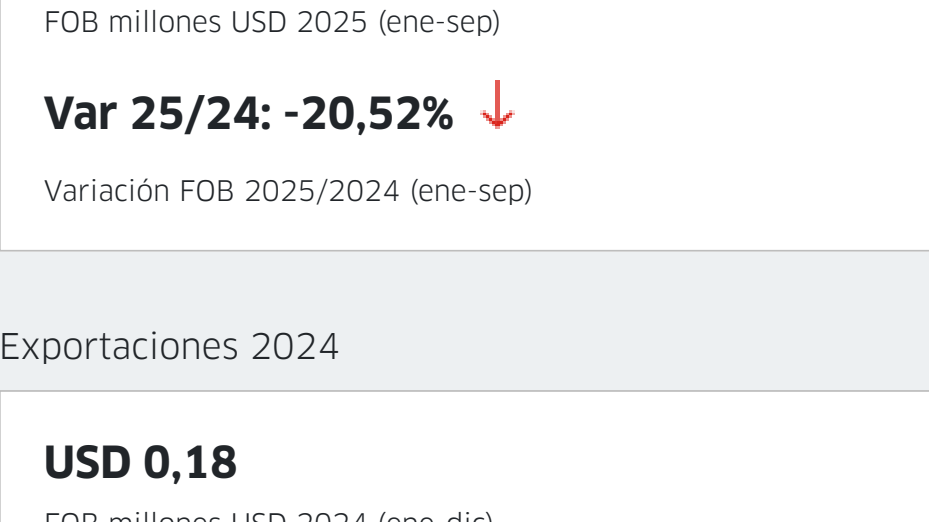


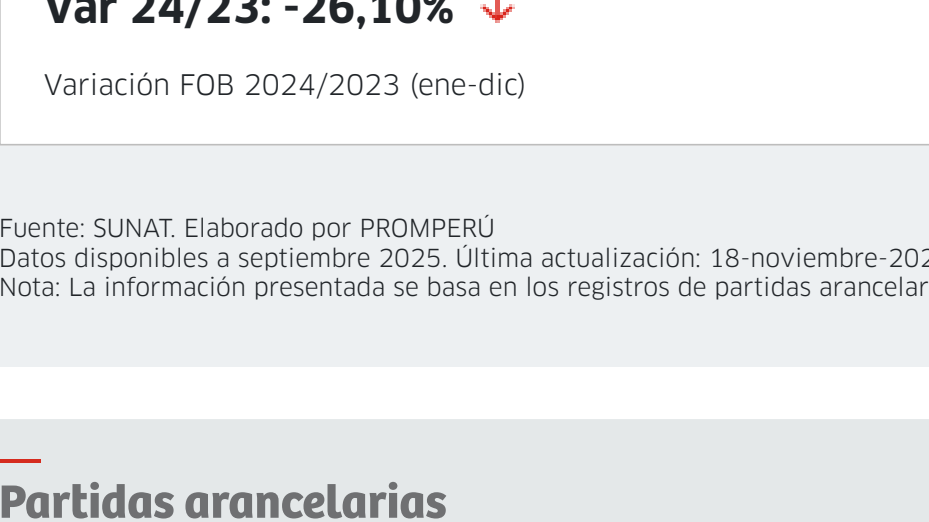
# Exportaciones de las demás manufacturas de yeso fraguable o de preparaciones a base de yeso fraguable (6809900000)

## Estadísticas de producto

Exportaciones 2025



Exportaciones 2024



Fuente: SUNAT. Elaborado por PROMPERÚ  
Datos disponibles a septiembre 2025. Última actualización: 18-noviembre-2025.  
Nota: La información presentada se basa en los registros de partidas arancelarias, mercados de destino y ubigeos proporcionados por SUNAT.  
[Ver todas las estadísticas](#)

## Partidas arancelarias

Periodo 2025 (enero-septiembre)

Partida	Descripción	FOB 2025 (Millones USD)	Variación FOB 25/24	Peso 2025 (Toneladas)	Variación peso 25/24
6809900000	LAS DEMÁS MANUFACTURAS DE YESO FRAGUABLE O ...	0,10	-20,52 % <span>↓</span>	74,15	3,46 % <span>↑</span>

Periodo 2024 (enero-diciembre)

Partida	Descripción	FOB 2024 (Millones USD)	Variación FOB 24/23	Peso 2024 (Toneladas)	Variación peso 24/23
6809900000	LAS DEMÁS MANUFACTURAS DE YESO FRAGUABLE O ...	0,18	-26,10 % <span>↓</span>	139,43	-17,76 % <span>↓</span>

Fuente: SUNAT  
Datos disponibles a septiembre 2025. Última actualización: 18-noviembre-2025.  
Nota: La información presentada se basa en los registros de partidas arancelarias, mercados de destino y ubigeos proporcionados por SUNAT.

## Evolución mensual de las exportaciones

Periodo: ● 2023 ● 2024 ● 2025

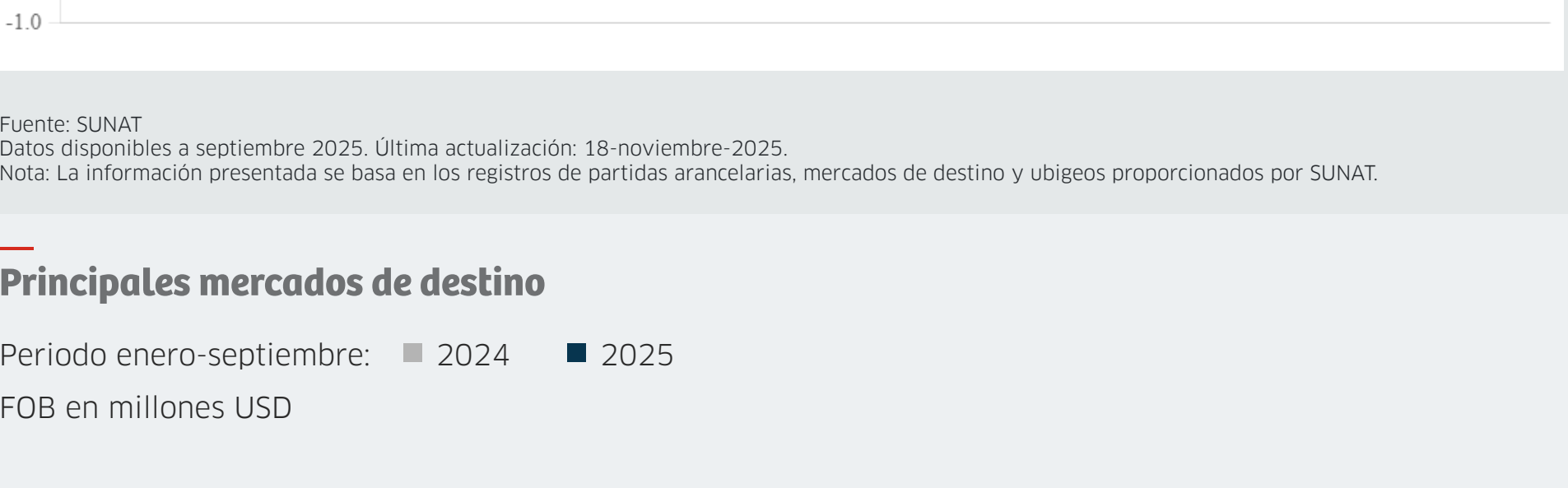
FOB en millones USD



Fuente: SUNAT  
Datos disponibles a septiembre 2025. Última actualización: 18-noviembre-2025.  
Nota: La información presentada se basa en los registros de partidas arancelarias, mercados de destino y ubigeos proporcionados por SUNAT.

## Precios FOB referenciales (USD/Kg)

● 2000 ● 2000 ● 2000



Fuente: SUNAT  
Datos disponibles a septiembre 2025. Última actualización: 18-noviembre-2025.  
Nota: La información presentada se basa en los registros de partidas arancelarias, mercados de destino y ubigeos proporcionados por SUNAT.

## Principales mercados de destino

Periodo enero-septiembre: ■ 2024 ■ 2025

FOB en millones USD

		Variación 25/24	Participación 2025
ESTADOS UNIDOS	0,09 0,10	-12,56 % <span>↓</span>	87,89 %
CHILE	0,01 0,02	-46,51 % <span>↓</span>	11,93 %
CANADA	0,00 0,00	100,00 % <span>↑</span>	0,10 %
ESPAÑA	0,00 0,00	100,00 % <span>↑</span>	0,05 %
ITALIA	0,00 0,00	100,00 % <span>↑</span>	0,03 %
ESLOVENIA	0,00 0,00	-100,00 % <span>↓</span>	0,00 %

Periodo enero-diciembre: ■ 2023 ■ 2024

FOB en millones USD

		Variación 24/23	Participación 2024
ESTADOS UNIDOS	0,13 0,19	-32,06 % <span>↓</span>	74,86 %
CHILE	0,03 0,03	14,75 % <span>↑</span>	16,58 %
ECUADOR	0,01 0,01	110,70 % <span>↑</span>	6,84 %
ESLOVENIA	0,00 0,00	34,33 % <span>↑</span>	1,71 %
BOLIVIA	0,00 0,01	-100,00 % <span>↓</span>	0,00 %

Fuente: SUNAT  
Datos disponibles a septiembre 2025. Última actualización: 18-noviembre-2025.  
Nota: La información presentada se basa en los registros de partidas arancelarias, mercados de destino y ubigeos proporcionados por SUNAT.

## Principales regiones exportadoras

Periodo enero-septiembre: ■ 2024 ■ 2025

FOB en millones USD

		Variación 25/24	Participación 2025
LIMA	0,09 0,10	-14,96 % <span>↓</span>	88,09 %
AREQUIPA	0,01 0,01	-1,99 % <span>↓</span>	8,92 %
TACNA	0,00 0,01	-77,06 % <span>↓</span>	2,94 %
CALLAO	0,00 0,00	100,00 % <span>↑</span>	0,05 %
AMAZONAS	0,00 0,00	-100,00 % <span>↓</span>	0,00 %
OTRAS REGIONES	0,00 0,00	100,00 % <span>↑</span>	0,00 %

Periodo enero-diciembre: ■ 2023 ■ 2024

FOB en millones USD

		Variación 24/23	Participación 2024
LIMA	0,13 0,20	-31,30 % <span>↓</span>	76,65 %
AREQUIPA	0,02 0,04	-57,11 % <span>↓</span>	8,75 %
TACNA	0,01 0,00	7 285,81 % <span>↑</span>	7,57 %
TUMBES	0,01 0,01	110,70 % <span>↑</span>	6,84 %
AMAZONAS	0,00 0,00	100,00 % <span>↑</span>	0,19 %

Fuente: SUNAT  
Datos disponibles a septiembre 2025. Última actualización: 18-noviembre-2025.  
Nota: La información presentada se basa en los registros de partidas arancelarias, mercados de destino y ubigeos proporcionados por SUNAT.

## Principales empresas exportadoras

Periodo enero-septiembre: ■ 2024 ■ 2025

FOB en millones USD

		Variación 25/24	Participación 2025
SANTA TERESITA ARTE RELIGIOSO Y COMPAÑIA S.A.C.	0,08 0,08	-8,34 % <span>↓</span>	75,87 %
MENDOZA PATIÑO PAULA LEONOR	0,01 0,00	159,31 % <span>↑</span>	7,21 %
CAMPOS RAMIREZ NATIVIDAD VIRGINIA	0,01 0,01	-38,77 % <span>↓</span>	6,88 %
QUESQUEN NAZARIO MARCO ANTONIO	0,01 0,00	888,46 % <span>↑</span>	5,14 %
ARTESANIAS NUESTRA SEÑORA DE GUADALUPE E.I.R.L.	0,00 0,00	-23,55 % <span>↓</span>	2,77 %
MAMANI SUCASACA EDUARDO JUAN	0,00 0,00	-43,34 % <span>↓</span>	1,74 %
IMPORTACIONES EXPORTACIONES MULTILINEA PERU S.A.C.	0,00 0,01	-99,10 % <span>↓</span>	0,12 %
ABC INTERNATIONAL MOVERS E.I.R.L.	0,00 0,00	100,00 % <span>↑</span>	0,10 %
FOOD TRADITIONAL PERU SOCIEDAD ANONIMA CERRADA - FOOD TRADITIONAL S.A.C.	0,00 0,00	100,00 % <span>↑</span>	0,07 %
INVERSIONES BRIPORZA E.I.R.L.	0,00 0,00	100,00 % <span>↑</span>	0,05 %
OTRAS EMPRESAS	0,00 0,01	-99,42 % <span>↓</span>	0,05 %

Periodo enero-diciembre: ■ 2023 ■ 2024

FOB en millones USD

		Variación 24/23	Participación 2024
SANTA TERESITA ARTE RELIGIOSO Y COMPAÑIA S.A.C.	0,11 0,19	-40,62 % <span>↓</span>	63,92 %
IMPORTACIONES EXPORTACIONES MULTILINEA PERU S.A.C.	0,01 0,00	45 955,19 % <span>↑</span>	7,28 %
CAMPOS RAMIREZ NATIVIDAD VIRGINIA	0,01 0,01	104,42 % <span>↑</span>	7,20 %
RAYMISA S.A.C.	0,01 0,00	100,00 % <span>↑</span>	5,12 %
MENDOZA PATIÑO PAULA LEONOR	0,01 0,00	41,72 % <span>↑</span>	3,87 %
COPROIMPEX SOCIEDAD ANONIMA CERRADA	0,01 0,00	100,00 % <span>↑</span>	3,82 %
ARTESANIAS NUESTRA SEÑORA DE GUADALUPE E.I.R.L.	0,01 0,01	-18,19 % <span>↓</span>	3,06 %
MONROY BRICENO EDGARD JOSE	0,01 0,01	-7,02 % <span>↓</span>	3,02 %
MAMANI SUCASACA EDUARDO JUAN	0,00 0,01	-69,85 % <span>↓</span>	2,17 %
QUESQUEN NAZARIO MARCO ANTONIO	0,00 0,00	100,00 % <span>↑</span>	0,30 %
OTRAS EMPRESAS	0,00 0,01	-96,66 % <span>↓</span>	0,24 %

Fuente: SUNAT  
Datos disponibles a septiembre 2025. Última actualización: 18-noviembre-2025.  
Nota: La información presentada se basa en los registros de partidas arancelarias, mercados de destino y ubigeos proporcionados por SUNAT.