



Información de tejas, losetas, losas y artículos similares (6810190000)

Documentos de inteligencia comercial

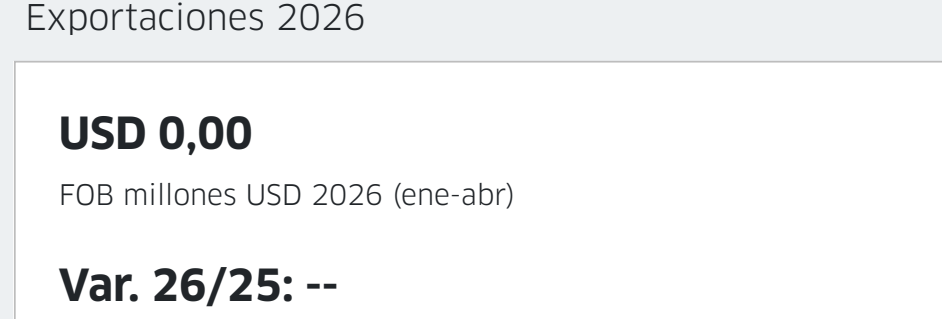
No se encontraron documentos

Eventos de promoción comercial

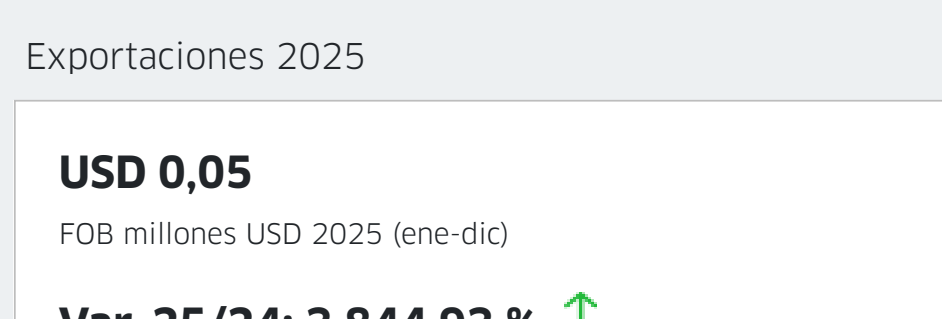
No se encontraron eventos

Estadísticas de exportaciones

Exportaciones 2026



Exportaciones 2025



Fuente: Sunat. Elaborado por PROMPERÚ.

Datos disponibles a abril 2026. Última actualización: 10 de junio de 2026.

Nota: La información presentada se basa en los registros de partidas arancelarias, mercados de destino y ubigeos proporcionados por Sunat.

[Ver todas las estadísticas](#)

Partidas arancelarias

Periodo 2026 (enero-abril)

Partida	Descripción	FOB 2026 (Millones USD)	Variación FOB 26/25	Peso 2026 (Toneladas)	Variación peso 26/25
6810190000	TEJAS, LOSETAS, LOSAS Y ARTÍCULOS SIMILARES	0,00	--	0,00	0,00 % ↓

Periodo 2025 (enero-diciembre)

Partida	Descripción	FOB 2025 (Millones USD)	Variación FOB 25/24	Peso 2025 (Toneladas)	Variación peso 25/24
6810190000	TEJAS, LOSETAS, LOSAS Y ARTÍCULOS SIMILARES	0,05	3 844,93 % ↑	111,39	108 642,85 % ↑

Fuente: Sunat. Elaborado por PROMPERÚ.

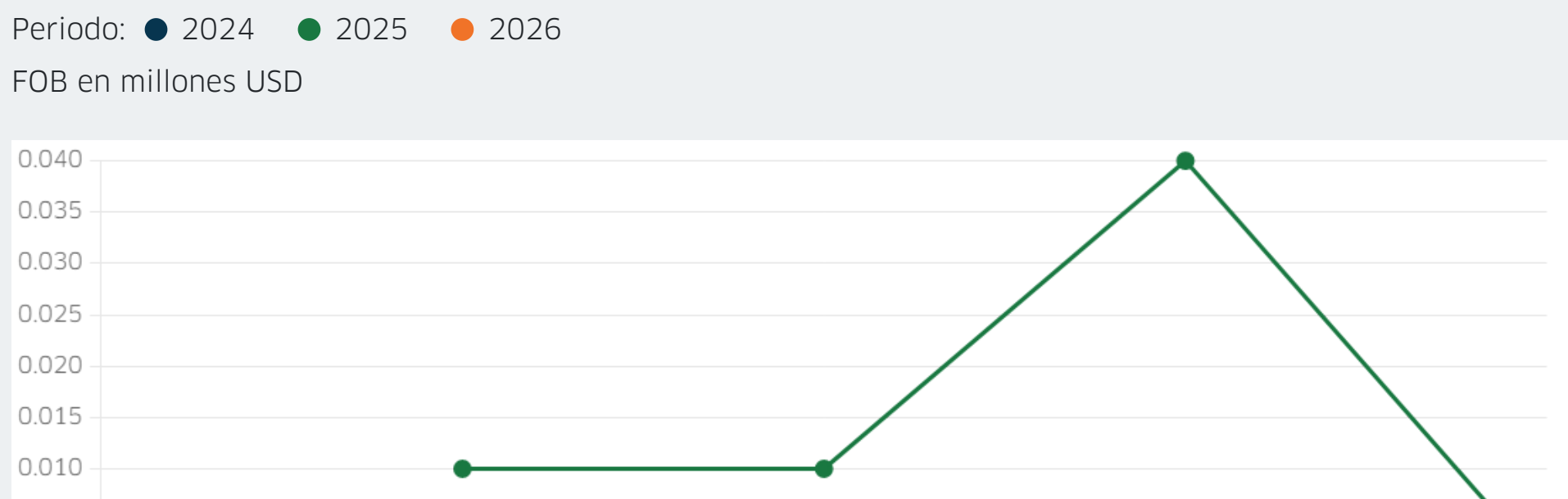
Datos disponibles a abril 2026. Última actualización: 10 de junio de 2026.

Nota: La información presentada se basa en los registros de partidas arancelarias, mercados de destino y ubigeos proporcionados por Sunat.

Evolución mensual de las exportaciones

Periodo: ● 2024 ● 2025 ● 2026

FOB en millones USD



Fuente: Sunat. Elaborado por PROMPERÚ.

Datos disponibles a abril 2026. Última actualización: 10 de junio de 2026.

Nota: La información presentada se basa en los registros de partidas arancelarias, mercados de destino y ubigeos proporcionados por Sunat.

Principales mercados de destino

Periodo enero-abril: ■ 2025 ■ 2026

FOB en millones USD

		Variación 26/25	Participación 2026
ESTADOS UNIDOS	0,00 0,00	--	100,00 %

Periodo enero-diciembre: ■ 2024 ■ 2025

FOB en millones USD

		Variación 25/24	Participación 2025
COLOMBIA	0,00 0,05	--	100,00 %
VENEZUELA	0,00 0,00	-100,00 % ↓	--
CHILE	0,00 0,00	-100,00 % ↓	--
PANAMÁ	0,00 0,00	-100,00 % ↓	--

Fuente: Sunat. Elaborado por PROMPERÚ.

Datos disponibles a abril 2026. Última actualización: 10 de junio de 2026.

Nota: La información presentada se basa en los registros de partidas arancelarias, mercados de destino y ubigeos proporcionados por Sunat.

Principales regiones exportadoras

Periodo enero-enero: ■ 2025 ■ 2026

FOB en millones USD

		Variación 26/25	Participación 2026
LIMA	0,00 0,00	--	100,00 %
OTRAS REGIONES	0,00 0,00	--	--

Periodo enero-diciembre: ■ 2024 ■ 2025

FOB en millones USD

		Variación 25/24	Participación 2025
LIMA	0,00 0,05	3 844,93 % ↑	100,00 %

Fuente: Sunat. Elaborado por PROMPERÚ.

Datos disponibles a abril 2026. Última actualización: 10 de junio de 2026.

Nota: La información presentada se basa en los registros de partidas arancelarias, mercados de destino y ubigeos proporcionados por Sunat.

Principales empresas exportadoras

Periodo enero-abril: ■ 2025 ■ 2026

FOB en millones USD

		Variación 26/25	Participación 2026
NEW LINE INTERNATIONAL S.A.	0,00 0,00	--	100,00 %
SOLUCIONES RAYO EXPORTADORA S.A.C.	0,00 0,00	--	--

Periodo enero-diciembre: ■ 2024 ■ 2025

FOB en millones USD

		Variación 25/24	Participación 2025
GRAYMAR S.A.C.	0,00 0,05	--	100,00 %
SOLUCIONES RAYO EXPORTADORA S.A.C.	0,00 0,00	-100,00 % ↓	--
BARCHIP PERÚ S.A.C.	0,00 0,00	-100,00 % ↓	--
MOTORES DIESEL ANDINOS S.A.-MODASA	0,00 0,00	-100,00 % ↓	--

Fuente: Sunat. Elaborado por PROMPERÚ.

Datos disponibles a abril 2026. Última actualización: 10 de junio de 2026.

Nota: La información presentada se basa en los registros de partidas arancelarias, mercados de destino y ubigeos proporcionados por Sunat.