



Información de elementos prefabricados para la construcción o ingeniería civil (6810910000)

Documentos de inteligencia comercial

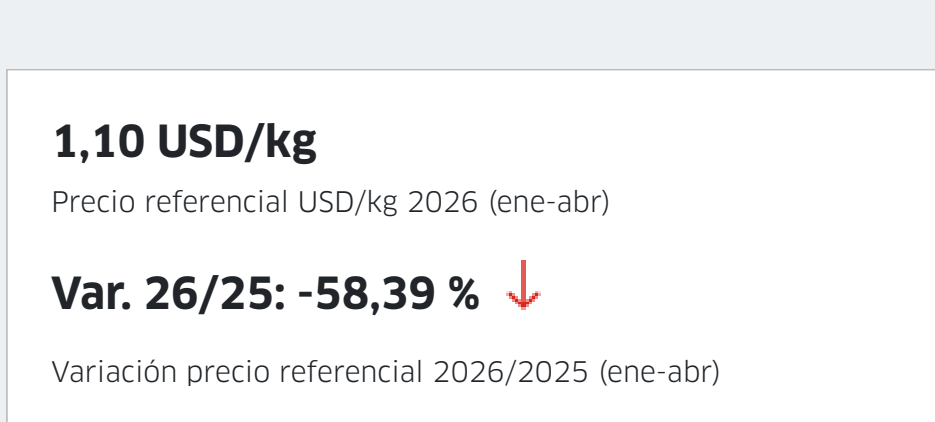
No se encontraron documentos

Eventos de promoción comercial

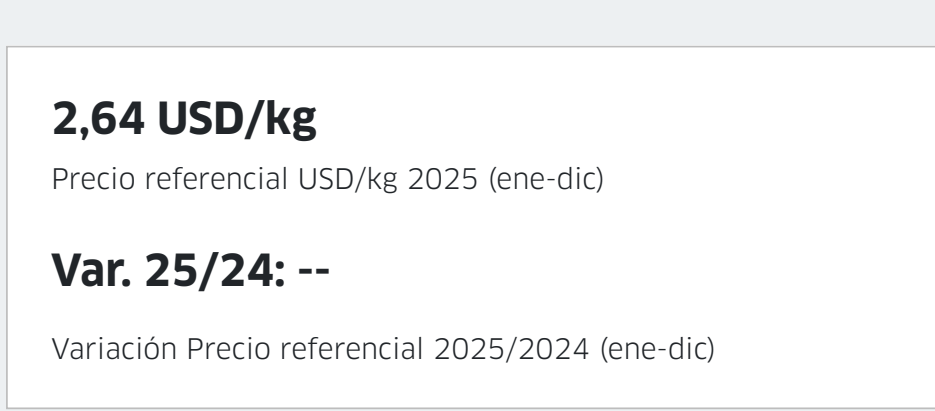
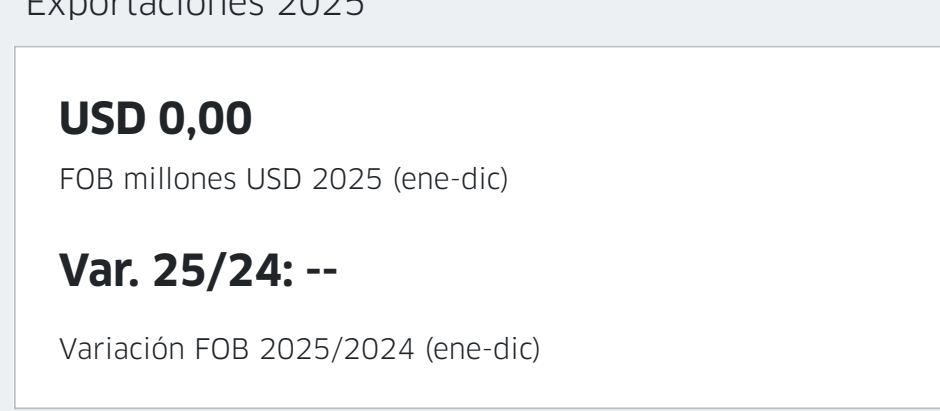
No se encontraron eventos

Estadísticas de exportaciones

Exportaciones 2026



Exportaciones 2025



Fuente: Sunat. Elaborado por PROMPERÚ.

Datos disponibles a abril 2026. Última actualización: 10 de junio de 2026.

Nota: La información presentada se basa en los registros de partidas arancelarias, mercados de destino y ubigeos proporcionados por Sunat.

[Ver todas las estadísticas](#)

Partidas arancelarias

Periodo 2026 (enero-abril)

Partida	Descripción	FOB 2026 (Millones USD)	Variación FOB 26/25	Peso 2026 (Toneladas)	Variación peso 26/25
6810910000	ELEMENTOS PREFABRICADOS PARA LA CONSTRUCCIÓN...	0,00	-82,98 % ↓	0,75	-59,08 % ↓

Periodo 2025 (enero-diciembre)

Partida	Descripción	FOB 2025 (Millones USD)	Variación FOB 25/24	Peso 2025 (Toneladas)	Variación peso 25/24
6810910000	ELEMENTOS PREFABRICADOS PARA LA CONSTRUCCIÓN...	0,00	--	1,82	0,00 % ↓

Fuente: Sunat. Elaborado por PROMPERÚ.

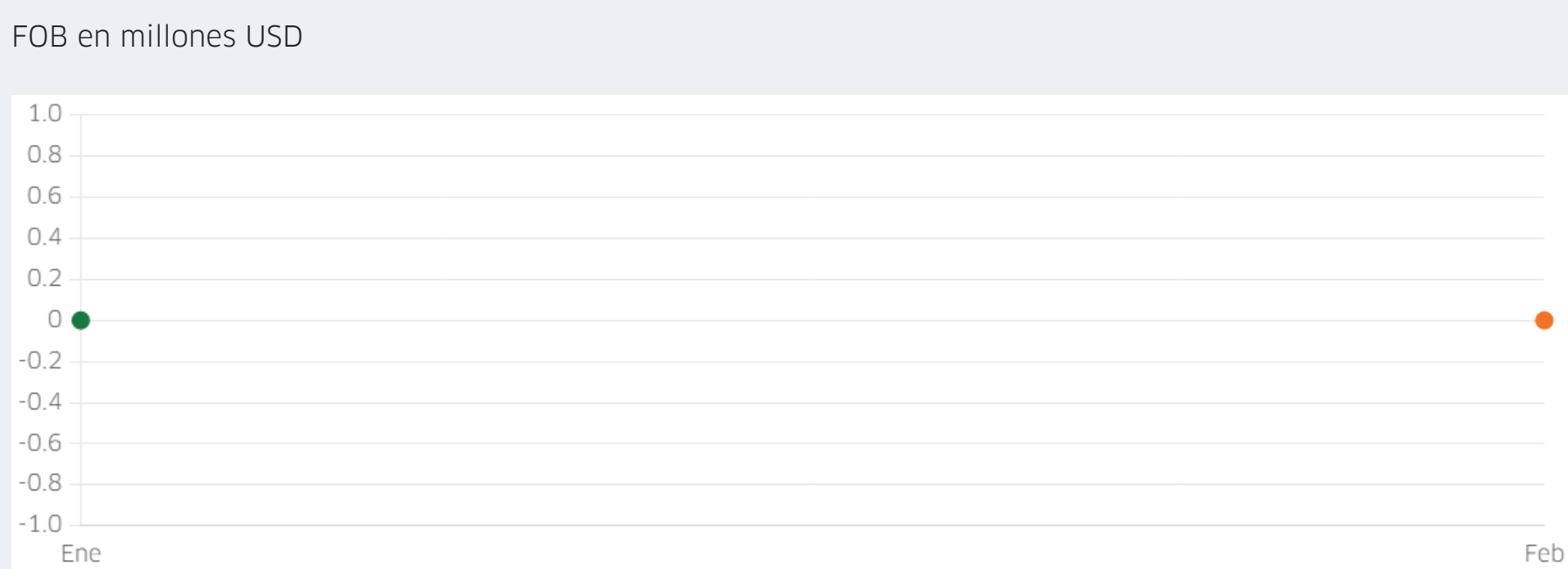
Datos disponibles a abril 2026. Última actualización: 10 de junio de 2026.

Nota: La información presentada se basa en los registros de partidas arancelarias, mercados de destino y ubigeos proporcionados por Sunat.

Evolución mensual de las exportaciones

Periodo: ● 2024 ● 2025 ● 2026

FOB en millones USD



Fuente: Sunat. Elaborado por PROMPERÚ.

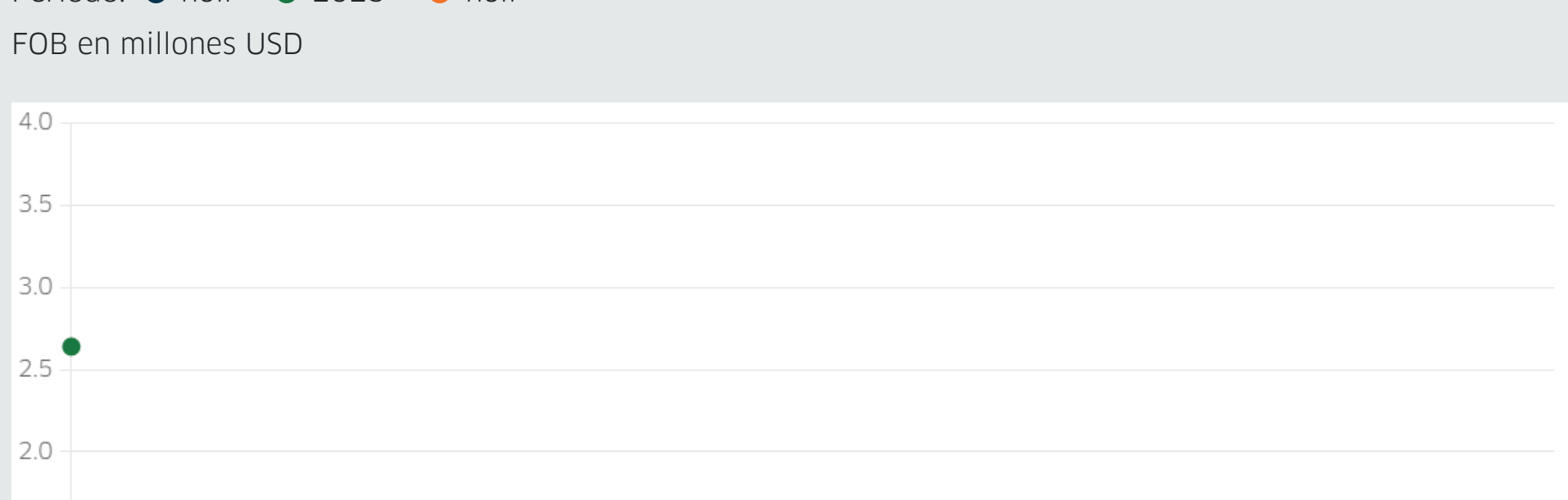
Datos disponibles a abril 2026. Última actualización: 10 de junio de 2026.

Nota: La información presentada se basa en los registros de partidas arancelarias, mercados de destino y ubigeos proporcionados por Sunat.

Precios FOB referenciales (USD/kg)

Periodo: ● null ● 2025 ● null

FOB en millones USD



Fuente: Sunat. Elaborado por PROMPERÚ.

Datos disponibles a abril 2026. Última actualización: 10 de junio de 2026.

Nota: La información presentada se basa en los registros de partidas arancelarias, mercados de destino y ubigeos proporcionados por Sunat.

Principales mercados de destino

Periodo enero-abril: ■ 2025 ■ 2026

FOB en millones USD

		Variación 26/25	Participación 2026
BOLIVIA	0,00	-82,98 % ↓	100,00 %
	0,00		

Periodo enero-diciembre: ■ 2024 ■ 2025

FOB en millones USD

		Variación 25/24	Participación 2025
BOLIVIA	0,00	--	100,00 %
	0,00		

Fuente: Sunat. Elaborado por PROMPERÚ.

Datos disponibles a abril 2026. Última actualización: 10 de junio de 2026.

Nota: La información presentada se basa en los registros de partidas arancelarias, mercados de destino y ubigeos proporcionados por Sunat.

Principales regiones exportadoras

Periodo enero-febrero: ■ 2025 ■ 2026

FOB en millones USD

		Variación 26/25	Participación 2026
LIMA	0,00	-82,98 % ↓	99,94 %
	0,00		
OTRAS REGIONES	0,00	--	--
	0,00		

Periodo enero-diciembre: ■ 2024 ■ 2025

FOB en millones USD

		Variación 25/24	Participación 2025
LIMA	0,00	--	100,00 %
	0,00		

Fuente: Sunat. Elaborado por PROMPERÚ.

Datos disponibles a abril 2026. Última actualización: 10 de junio de 2026.

Nota: La información presentada se basa en los registros de partidas arancelarias, mercados de destino y ubigeos proporcionados por Sunat.

Principales empresas exportadoras

Periodo enero-abril: ■ 2025 ■ 2026

FOB en millones USD

		Variación 26/25	Participación 2026
GRUPO L & H PERU S.A.C.	0,00	--	99,94 %
	0,00		
TECNIFLOOR S.A.C.	0,00	-100,00 % ↓	--
	0,00		

Periodo enero-diciembre: ■ 2024 ■ 2025

FOB en millones USD

		Variación 25/24	Participación 2025
TECNIFLOOR S.A.C.	0,00	--	100,00 %
	0,00		

Fuente: Sunat. Elaborado por PROMPERÚ.

Datos disponibles a abril 2026. Última actualización: 10 de junio de 2026.

Nota: La información presentada se basa en los registros de partidas arancelarias, mercados de destino y ubigeos proporcionados por Sunat.