



Exportaciones de las demás retortas y crisoles (6903901000)

Estadísticas de producto

Exportaciones 2025

USD 0,33

FOB millones USD 2025 (ene-sep)

Var 25/24: 5,44% ↑

Variación FOB 2025/2024 (ene-sep)

Exportaciones 2024

USD 0,39

FOB millones USD 2024 (ene-dic)

Var 24/23: -12,72% ↓

Variación FOB 2024/2023 (ene-dic)

Fuente: SUNAT. Elaborado por PROMPERÚ

Datos disponibles a septiembre 2025. Última actualización: 18-noviembre-2025.

Nota: La información presentada se basa en los registros de partidas arancelarias, mercados de destino y ubigeos proporcionados por SUNAT.

[Ver todas las estadísticas](#)

Partidas arancelarias

Periodo 2025 (enero-septiembre)

Partida	Descripción	FOB 2025 (Millones USD)	Variación FOB 25/24	Peso 2025 (Toneladas)	Variación peso 25/24
6903901000	LAS DEMÁS RETORTAS Y CRISOLES	0,33	5,44 % ↑	299,83	14,02 % ↑

Periodo 2024 (enero-diciembre)

Partida	Descripción	FOB 2024 (Millones USD)	Variación FOB 24/23	Peso 2024 (Toneladas)	Variación peso 24/23
6903901000	LAS DEMÁS RETORTAS Y CRISOLES	0,39	-12,72 % ↓	318,73	-11,29 % ↓

Fuente: SUNAT

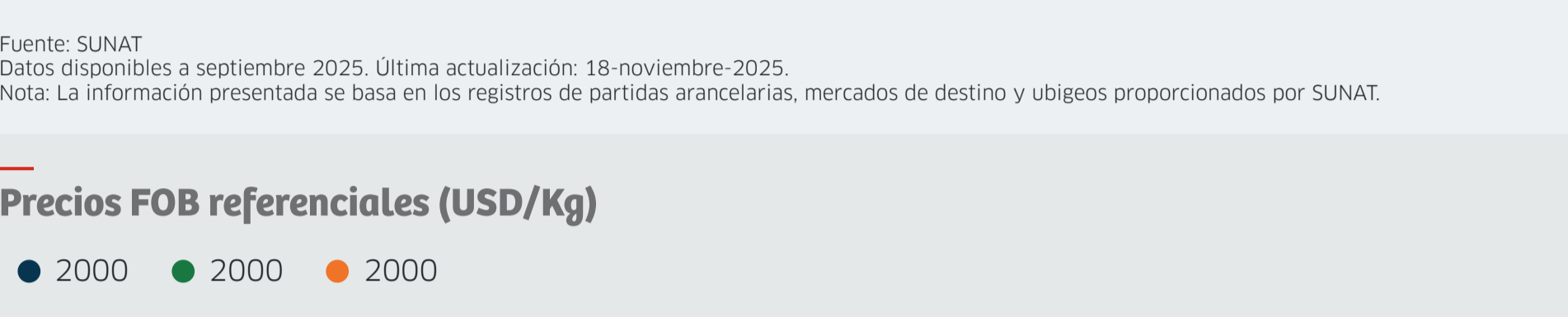
Datos disponibles a septiembre 2025. Última actualización: 18-noviembre-2025.

Nota: La información presentada se basa en los registros de partidas arancelarias, mercados de destino y ubigeos proporcionados por SUNAT.

Evolución mensual de las exportaciones

Periodo: ● 2023 ● 2024 ● 2025

FOB en millones USD



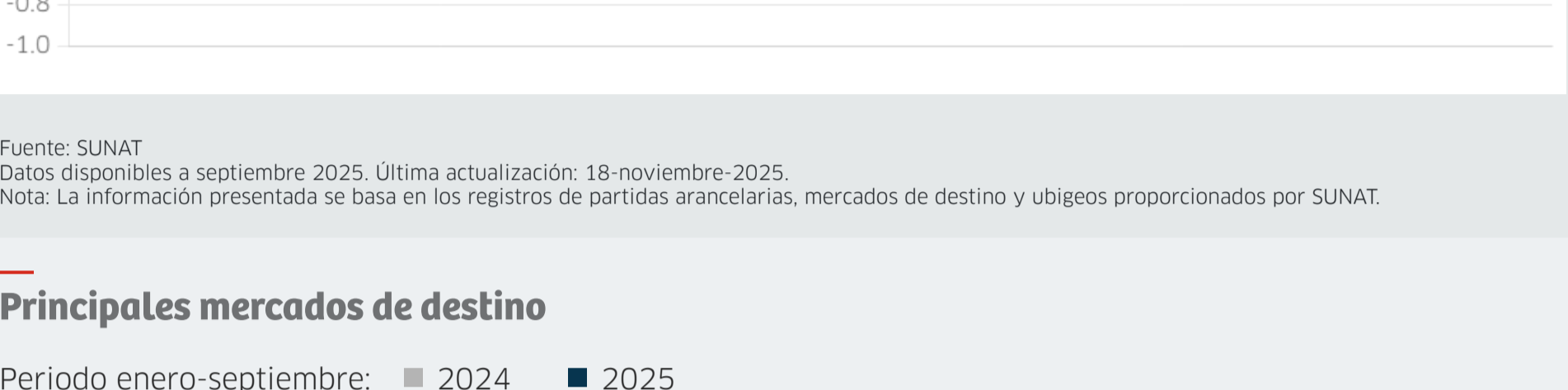
Fuente: SUNAT

Datos disponibles a septiembre 2025. Última actualización: 18-noviembre-2025.

Nota: La información presentada se basa en los registros de partidas arancelarias, mercados de destino y ubigeos proporcionados por SUNAT.

Precios FOB referenciales (USD/Kg)

● 2000 ● 2000 ● 2000



Fuente: SUNAT

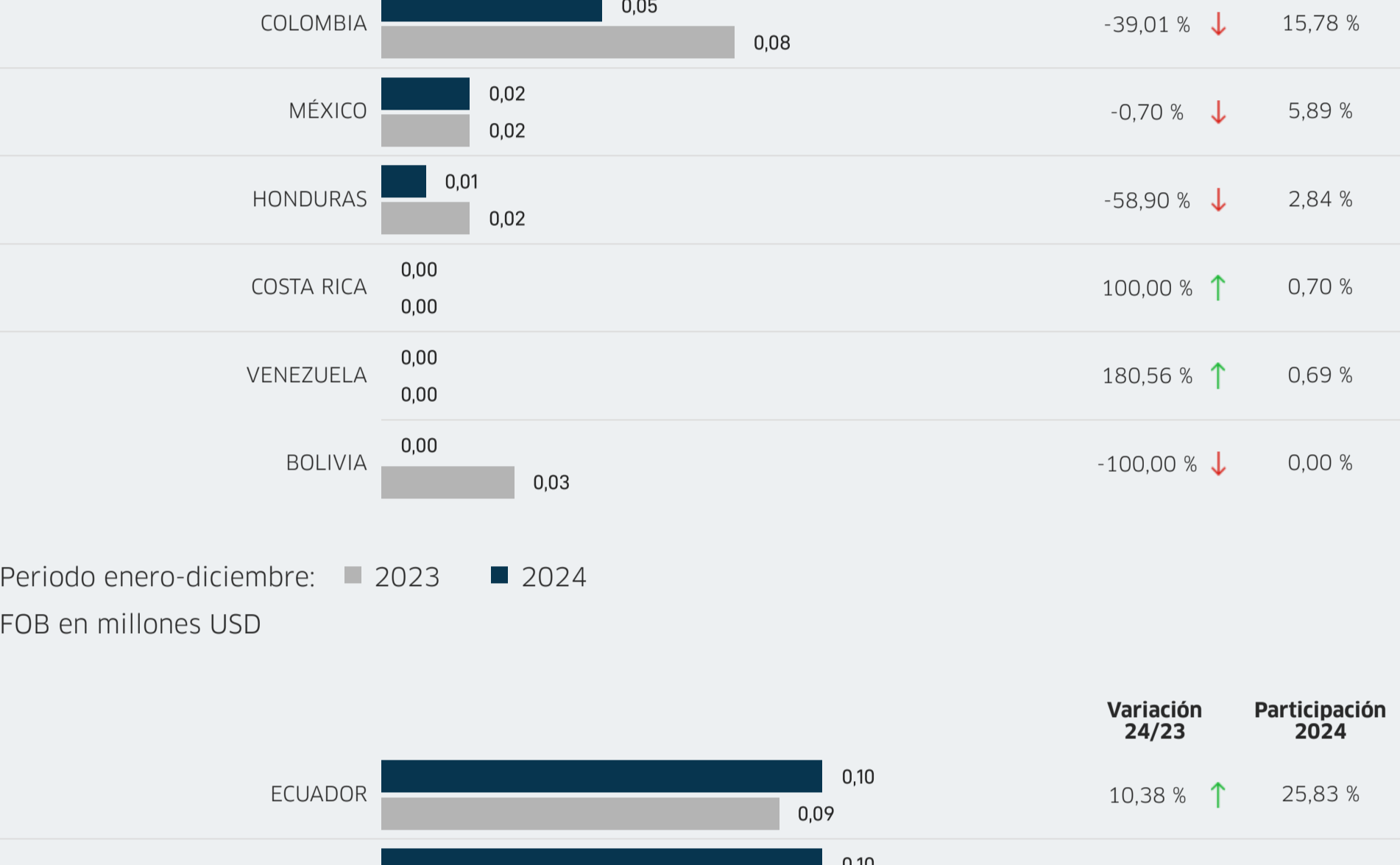
Datos disponibles a septiembre 2025. Última actualización: 18-noviembre-2025.

Nota: La información presentada se basa en los registros de partidas arancelarias, mercados de destino y ubigeos proporcionados por SUNAT.

Principales mercados de destino

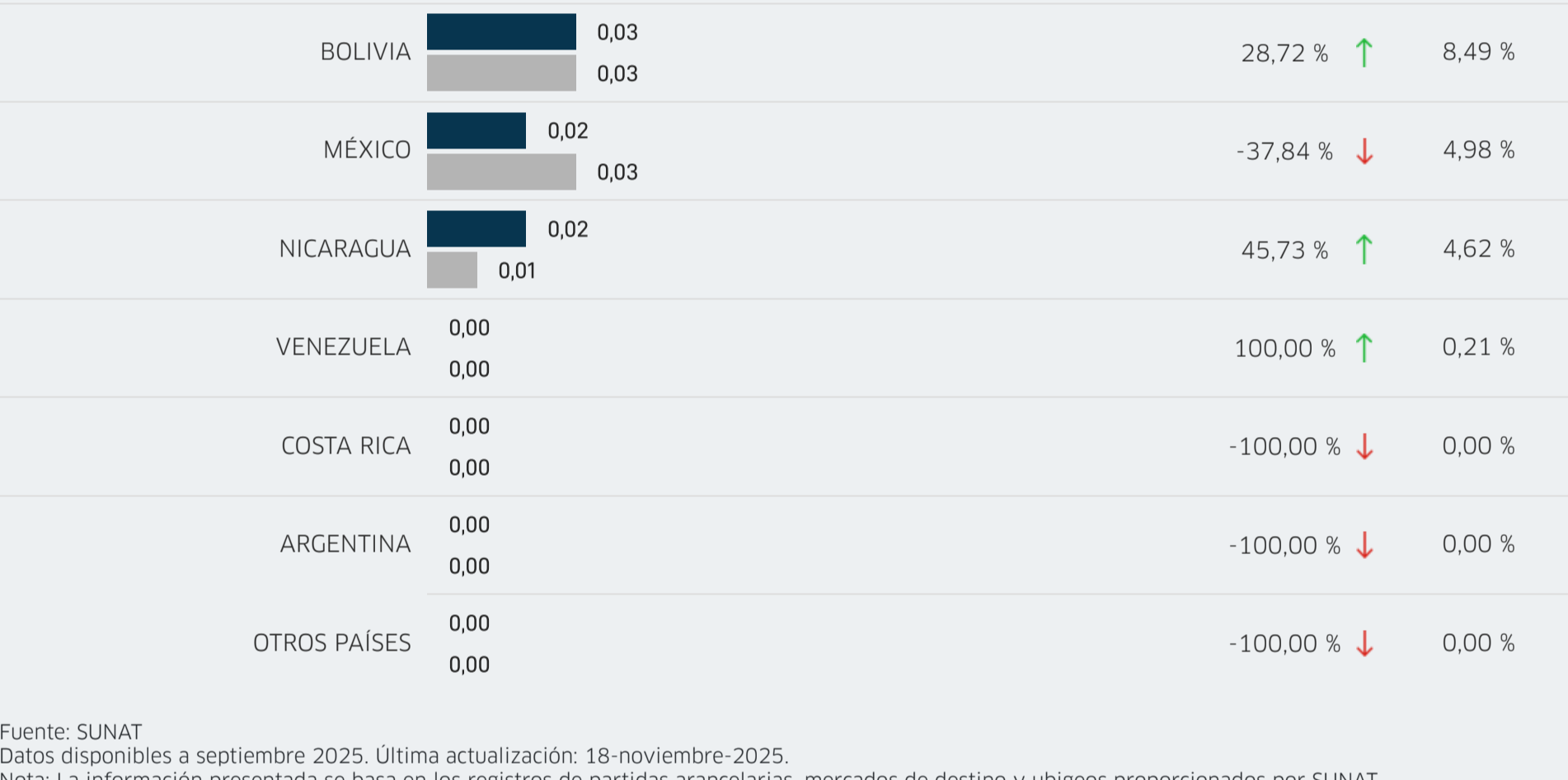
Periodo enero-septiembre: ■ 2024 ■ 2025

FOB en millones USD



Periodo enero-diciembre: ■ 2023 ■ 2024

FOB en millones USD



Fuente: SUNAT

Datos disponibles a septiembre 2025. Última actualización: 18-noviembre-2025.

Nota: La información presentada se basa en los registros de partidas arancelarias, mercados de destino y ubigeos proporcionados por SUNAT.

Principales regiones exportadoras

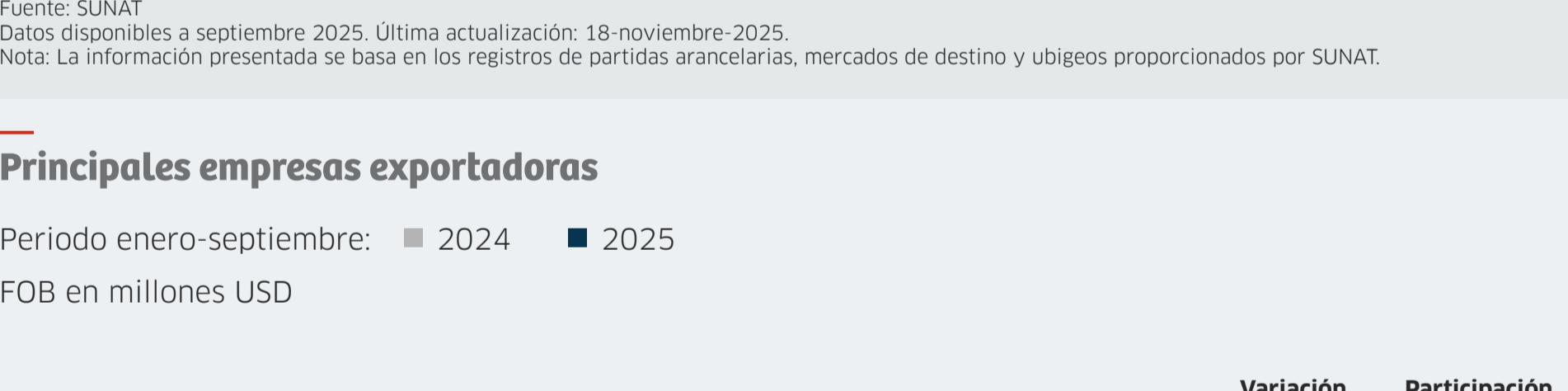
Periodo enero-septiembre: ■ 2024 ■ 2025

FOB en millones USD



Periodo enero-diciembre: ■ 2023 ■ 2024

FOB en millones USD



Fuente: SUNAT

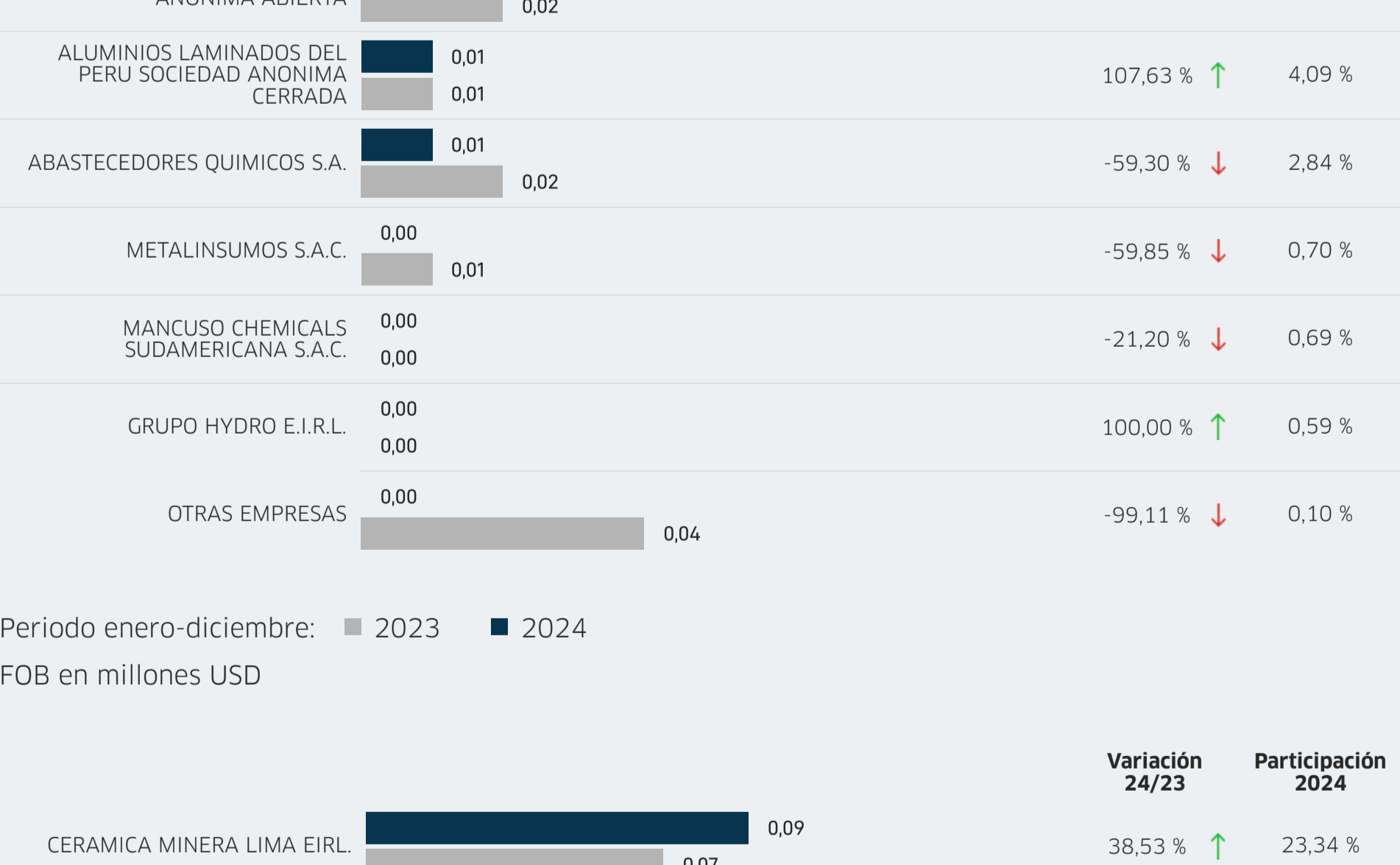
Datos disponibles a septiembre 2025. Última actualización: 18-noviembre-2025.

Nota: La información presentada se basa en los registros de partidas arancelarias, mercados de destino y ubigeos proporcionados por SUNAT.

Principales empresas exportadoras

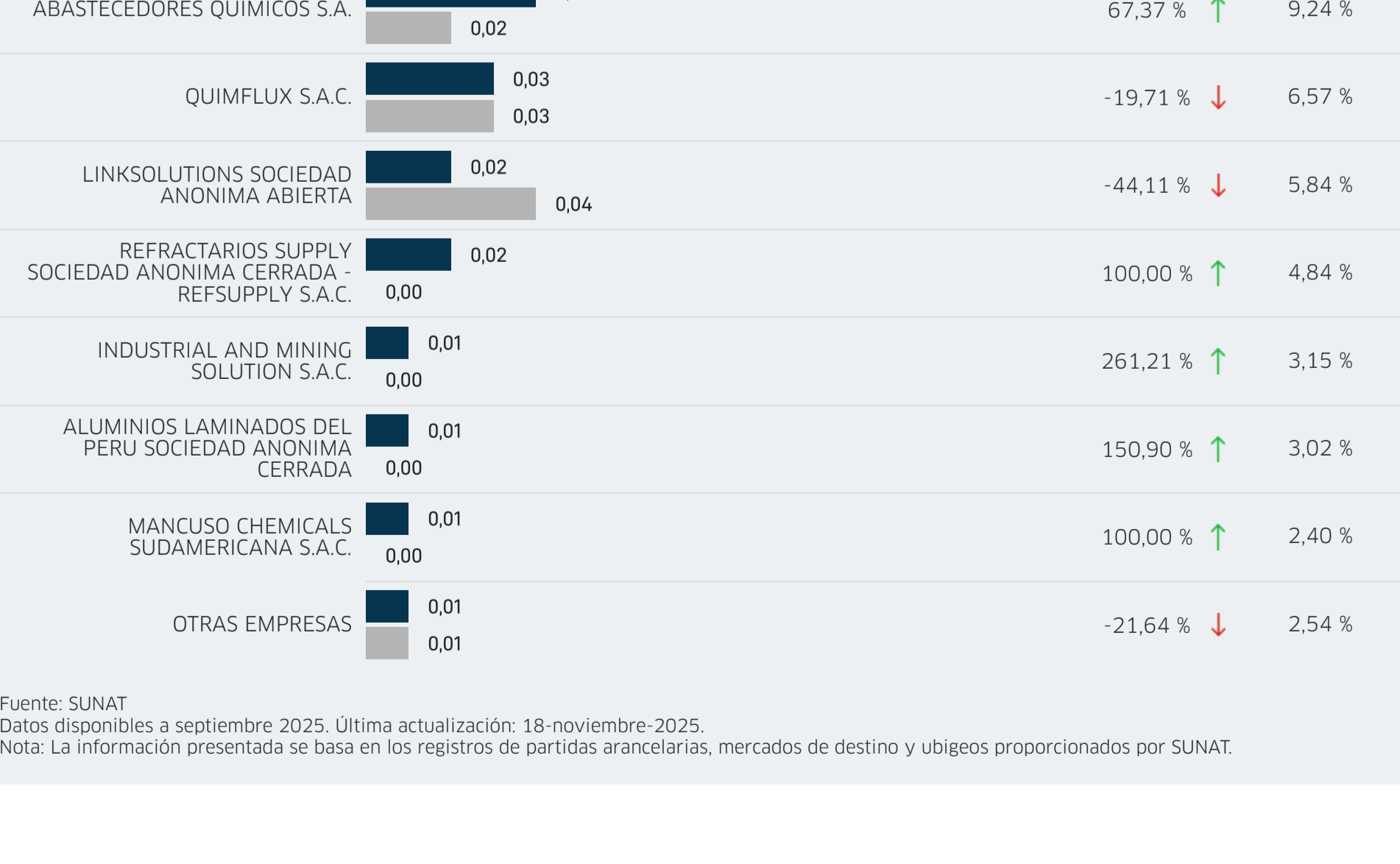
Periodo enero-septiembre: ■ 2024 ■ 2025

FOB en millones USD



Periodo enero-diciembre: ■ 2023 ■ 2024

FOB en millones USD



Fuente: SUNAT

Datos disponibles a septiembre 2025. Última actualización: 18-noviembre-2025.

Nota: La información presentada se basa en los registros de partidas arancelarias, mercados de destino y ubigeos proporcionados por SUNAT.