



## Información de productos intermedios de hierro o acero, carbono < 0,25%, sección transversal cuadrada o rectangular (7207110000)

### Documentos de inteligencia comercial

No se encontraron documentos

### Eventos de promoción comercial

No se encontraron eventos

### Estadísticas de exportaciones

Exportaciones 2024

**USD 0,00**

FOB millones USD 2024 (ene-feb)

**Var. 24/23: -100,00 %** ↓

Variación FOB 2024/2023 (ene-feb)

**0,07 USD/kg**

Precio referencial USD/kg 2024 (ene-feb)

**Var. 24/23: -88,83 %** ↓

Variación precio referencial 2024/2023 (ene-feb)

Exportaciones 2023

**USD 13,97**

FOB millones USD 2023 (ene-dic)

**Var. 23/22: --**

Variación FOB 2023/2022 (ene-dic)

**0,64 USD/kg**

Precio referencial USD/kg 2023 (ene-dic)

**Var. 23/22: --**

Variación Precio referencial 2023/2022 (ene-dic)

Fuente: Sunat. Elaborado por PROMPERÚ.

Datos disponibles a febrero 2026. Última actualización: 14 de abril de 2026.

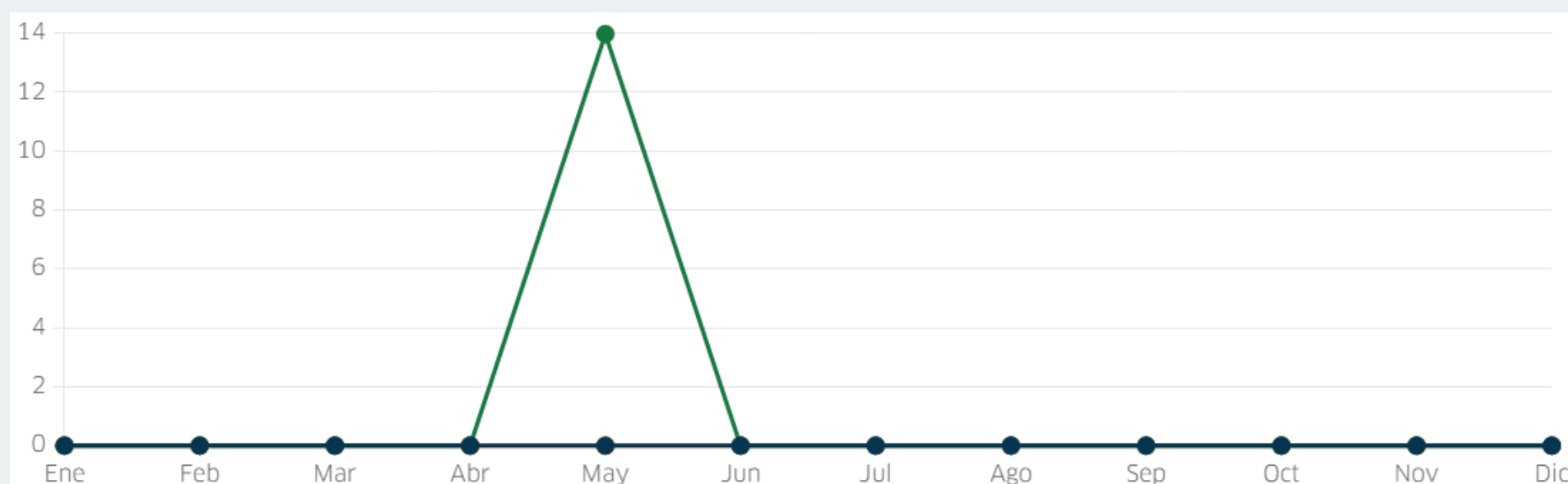
Nota: La información presentada se basa en los registros de partidas arancelarias, mercados de destino y ubigeos proporcionados por Sunat.

[Ver todas las estadísticas](#)

### Evolución mensual de las exportaciones

Periodo: ● 2022 ● 2023 ● 2024

FOB en millones USD



Fuente: Sunat. Elaborado por PROMPERÚ.

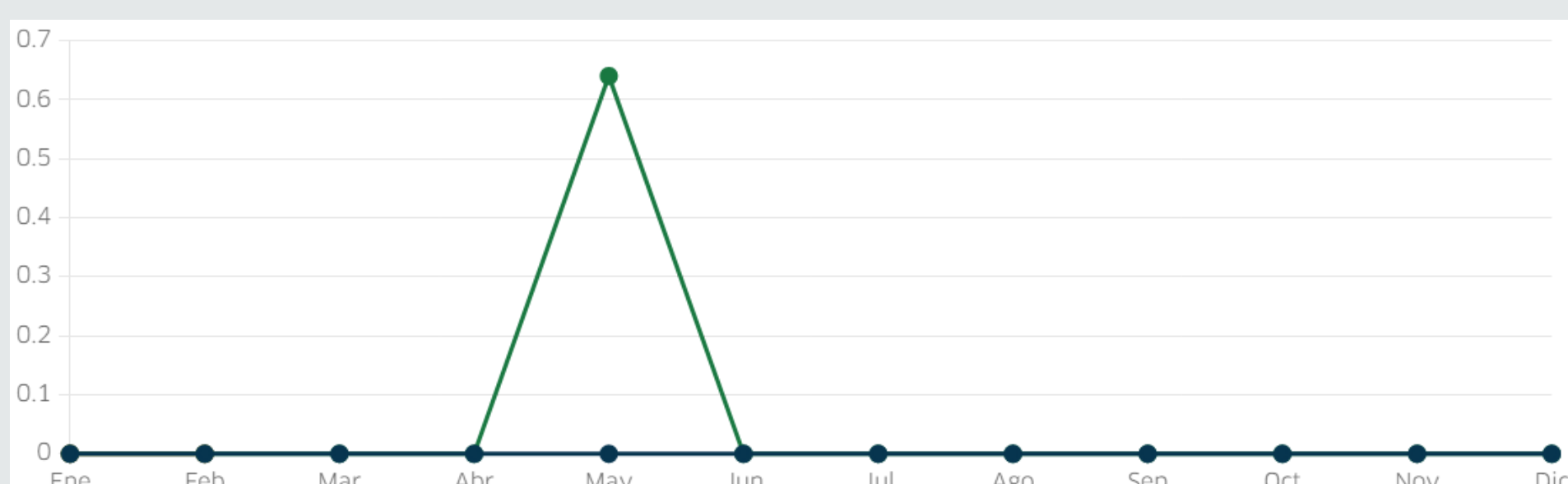
Datos disponibles a febrero 2026. Última actualización: 14 de abril de 2026.

Nota: La información presentada se basa en los registros de partidas arancelarias, mercados de destino y ubigeos proporcionados por Sunat.

### Precios FOB referenciales (USD/kg)

Periodo: ● 2022 ● 2023 ● 2024

FOB en millones USD



Fuente: Sunat. Elaborado por PROMPERÚ.


Datos disponibles a febrero 2026. Última actualización: 14 de abril de 2026.

Nota: La información presentada se basa en los registros de partidas arancelarias, mercados de destino y ubigeos proporcionados por Sunat.

### Principales regiones exportadoras

Periodo enero-noviembre: ■ 2023 ■ 2024

FOB en millones USD



Periodo enero-diciembre: ■ 2022 ■ 2023

FOB en millones USD



Fuente: Sunat. Elaborado por PROMPERÚ.

Datos disponibles a enero 2026. Última actualización: 19 de marzo de 2026.

Nota: La información presentada se basa en los registros de partidas arancelarias, mercados de destino y ubigeos proporcionados por Sunat.