




Exportaciones de productos intermedios de hierro o acero, carbono >= 0,25%, en peso (7207200000)

Estadísticas de producto

Exportaciones 2022

USD 0,00

FOB millones USD 2022 (ene-jul)


Var 22/21: 0,00% 

Variación FOB 2022/2021 (ene-jul)

Exportaciones 2021

USD 0,00

FOB millones USD 2021 (ene-dic)

Var 21/20: 0,00% 

Variación FOB 2021/2020 (ene-dic)

Fuente: SUNAT. Elaborado por PROMPERÚ
Datos disponibles a septiembre 2025. Última actualización: 18-noviembre-2025.
Nota: La información presentada se basa en los registros de partidas arancelarias, mercados de destino y ubigeos proporcionados por SUNAT.
[Ver todas las estadísticas](#)

Evolución mensual de las exportaciones



Periodo:  2020  2021  2022

FOB en millones USD



Fuente: SUNAT
Datos disponibles a julio 2022. Última actualización: 18-noviembre-2025.
Nota: La información presentada se basa en los registros de partidas arancelarias, mercados de destino y ubigeos proporcionados por SUNAT.



Precios FOB referenciales (USD/Kg)

 2000  2000  2000




Fuente: SUNAT
Datos disponibles a julio 2022. Última actualización: 18-noviembre-2025.
Nota: La información presentada se basa en los registros de partidas arancelarias, mercados de destino y ubigeos proporcionados por SUNAT.

Principales mercados de destino



Periodo enero-septiembre:  2021  2022

FOB en millones USD



| | Variación 22/21 | Participación 2022 |
|------------------------------------|--|--------------------|
| COREA DEL SUR (REPÚBLICA DE COREA) | 100,00 %  | 100,00 % |

Fuente: SUNAT
Datos disponibles a julio 2022. Última actualización: 18-noviembre-2025.
Nota: La información presentada se basa en los registros de partidas arancelarias, mercados de destino y ubigeos proporcionados por SUNAT.

Principales regiones exportadoras

Periodo enero-julio:  2021  2022

FOB en millones USD


| | Variación 22/21 | Participación 2022 |
|----------------|--|--------------------|
| LIMA | 100,00 %  | 100,00 % |
| OTRAS REGIONES | 100,00 %  | 0,00 % |

Fuente: SUNAT
Datos disponibles a julio 2022. Última actualización: 18-noviembre-2025.
Nota: La información presentada se basa en los registros de partidas arancelarias, mercados de destino y ubigeos proporcionados por SUNAT.

Principales empresas exportadoras

Periodo enero-septiembre:  2021  2022

FOB en millones USD

| | Variación 22/21 | Participación 2022 |
|------------------|--|--------------------|
| CHEMTRADE S.A.C. | 100,00 %  | 100,00 % |

Fuente: SUNAT
Datos disponibles a julio 2022. Última actualización: 18-noviembre-2025.
Nota: La información presentada se basa en los registros de partidas arancelarias, mercados de destino y ubigeos proporcionados por SUNAT.