



Información de productos de hierro o acero laminados en caliente, sin enrollar, 10mm<espesor<=12,5mm (7208512000)

Documentos de inteligencia comercial

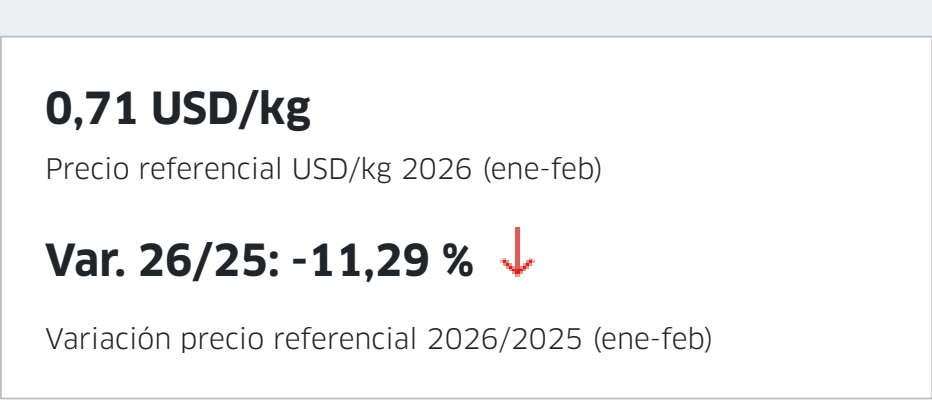
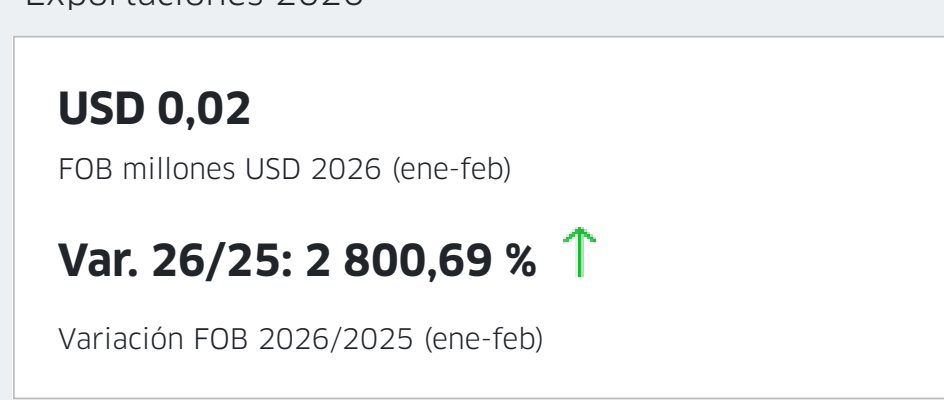
No se encontraron documentos

Eventos de promoción comercial

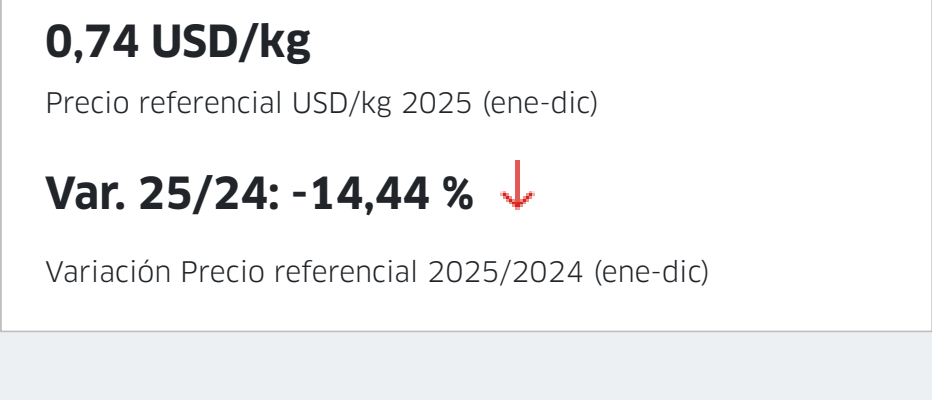
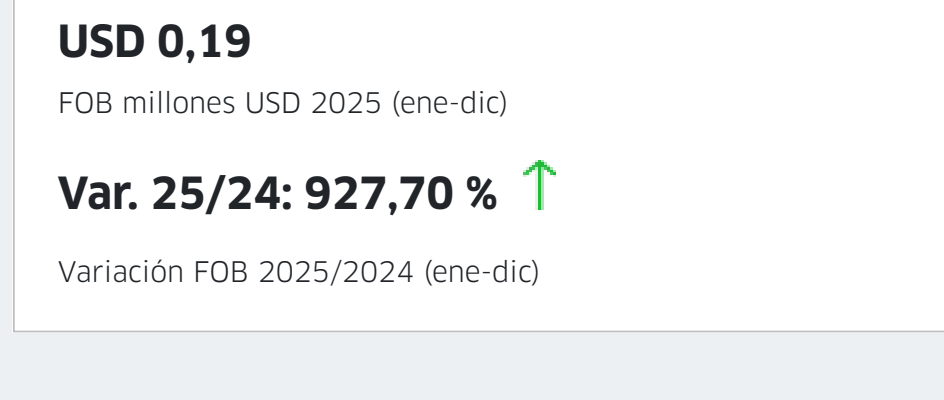
No se encontraron eventos

Estadísticas de exportaciones

Exportaciones 2026



Exportaciones 2025



Fuente: Sunat. Elaborado por PROMPERÚ. Datos disponibles a febrero 2026. Última actualización: 14 de abril de 2026. Nota: La información presentada se basa en los registros de partidas arancelarias, mercados de destino y ubigeos proporcionados por Sunat. [Ver todas las estadísticas](#)

Partidas arancelarias

Periodo 2026 (enero-febrero)

Partida	Descripción	FOB 2026 (Millones USD)	Variación FOB 26/25	Peso 2026 (Toneladas)	Variación peso 26/25
7208512000	PRODUCTOS DE HIERRO O ACERO LAMINADOS EN CA...	0,02	2 800,69 % ↑	26,97	3 169,87 % ↑

Periodo 2025 (enero-diciembre)

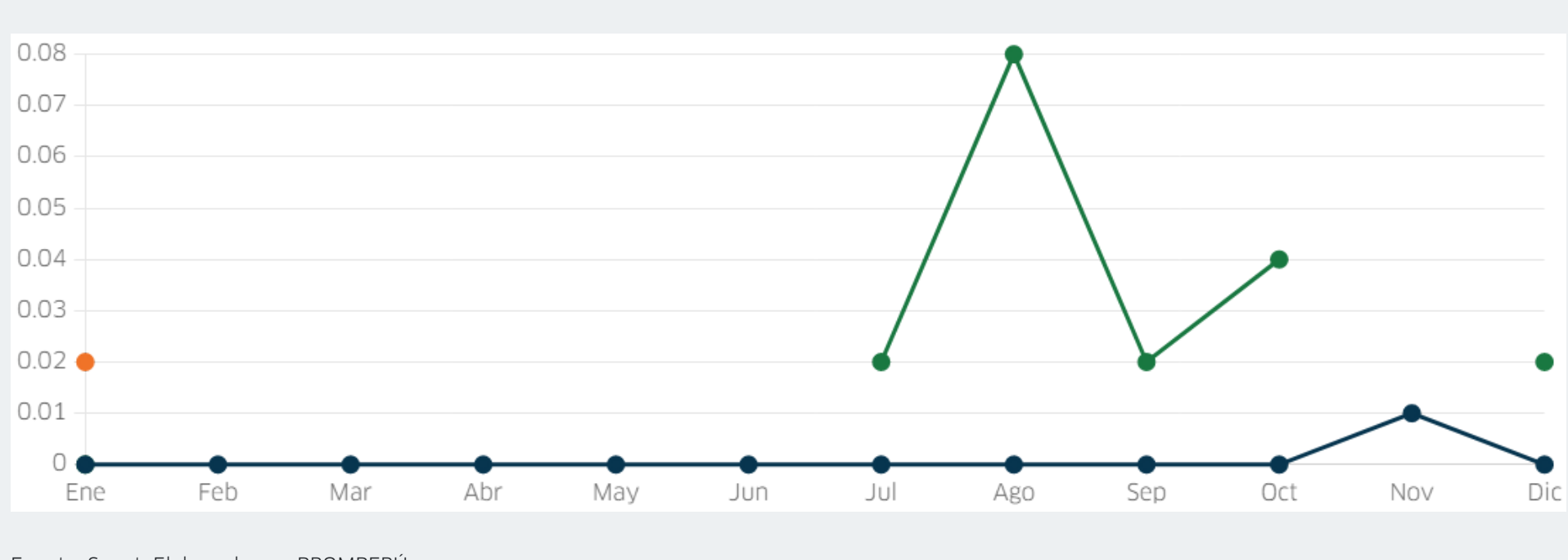
Partida	Descripción	FOB 2025 (Millones USD)	Variación FOB 25/24	Peso 2025 (Toneladas)	Variación peso 25/24
7208512000	PRODUCTOS DE HIERRO O ACERO LAMINADOS EN CA...	0,19	927,70 % ↑	256,65	1 101,19 % ↑

Fuente: Sunat. Elaborado por PROMPERÚ. Datos disponibles a febrero 2026. Última actualización: 14 de abril de 2026. Nota: La información presentada se basa en los registros de partidas arancelarias, mercados de destino y ubigeos proporcionados por Sunat.

Evolución mensual de las exportaciones

Periodo: ● 2024 ● 2025 ● 2026

FOB en millones USD

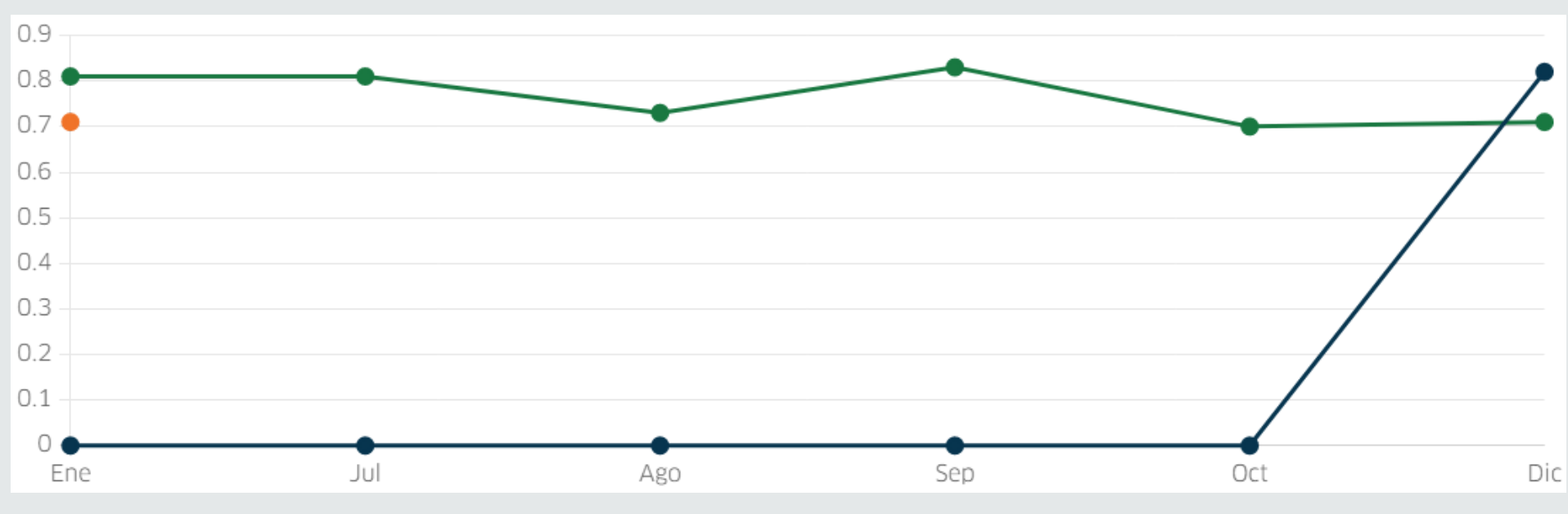


Fuente: Sunat. Elaborado por PROMPERÚ. Datos disponibles a febrero 2026. Última actualización: 14 de abril de 2026. Nota: La información presentada se basa en los registros de partidas arancelarias, mercados de destino y ubigeos proporcionados por Sunat.

Precios FOB referenciales (USD/kg)

Periodo: ● 2024 ● 2025 ● 2026

FOB en millones USD



Fuente: Sunat. Elaborado por PROMPERÚ. Datos disponibles a febrero 2026. Última actualización: 14 de abril de 2026. Nota: La información presentada se basa en los registros de partidas arancelarias, mercados de destino y ubigeos proporcionados por Sunat.

Principales mercados de destino

Periodo enero-febrero: ■ 2025 ■ 2026

FOB en millones USD



Periodo enero-diciembre: ■ 2024 ■ 2025

FOB en millones USD




Fuente: Sunat. Elaborado por PROMPERÚ. Datos disponibles a febrero 2026. Última actualización: 14 de abril de 2026. Nota: La información presentada se basa en los registros de partidas arancelarias, mercados de destino y ubigeos proporcionados por Sunat.

Principales regiones exportadoras

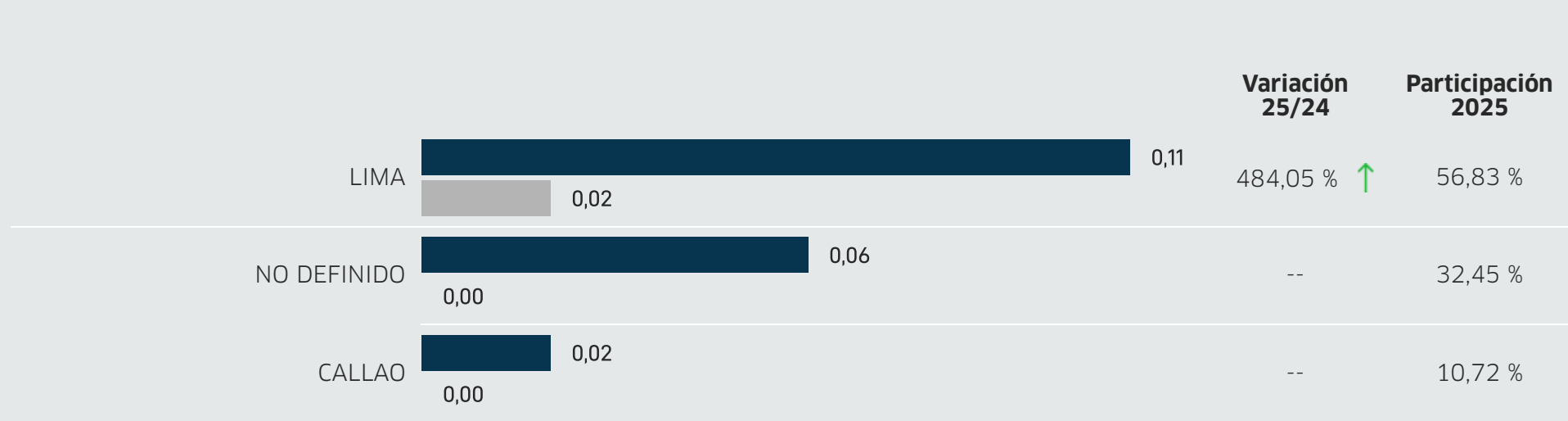
Periodo enero-enero: ■ 2025 ■ 2026

FOB en millones USD



Periodo enero-diciembre: ■ 2024 ■ 2025

FOB en millones USD

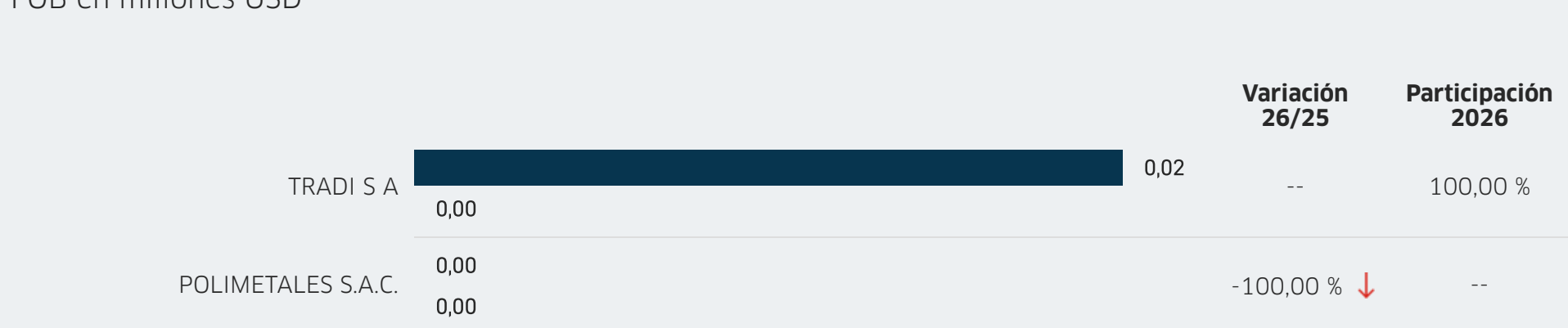


Fuente: Sunat. Elaborado por PROMPERÚ. Datos disponibles a enero 2026. Última actualización: 19 de marzo de 2026. Nota: La información presentada se basa en los registros de partidas arancelarias, mercados de destino y ubigeos proporcionados por Sunat.

Principales empresas exportadoras


Periodo enero-febrero: ■ 2025 ■ 2026

FOB en millones USD



Periodo enero-diciembre: ■ 2024 ■ 2025

FOB en millones USD



Fuente: Sunat. Elaborado por PROMPERÚ. Datos disponibles a enero 2026. Última actualización: 19 de marzo de 2026. Nota: La información presentada se basa en los registros de partidas arancelarias, mercados de destino y ubigeos proporcionados por Sunat.