

Información de productos de hierro o acero Laminados en caliente, sin enrollar, 3mm<=espesor<4,75mm (7208530000)

Documentos de inteligencia comercial

No se encontraron documentos

Eventos de promoción comercial

No se encontraron eventos

Estadísticas de exportaciones

Exportaciones 2026

USD 0,01
FOB millones USD 2026 (ene-ago)

Var. 26/25: 0,73 % ↑
Variación FOB 2026/2025 (ene-ago)

0,91 USD/kg
Precio referencial USD/kg 2026 (ene-ago)

Var. 26/25: -17,50 % ↓
Variación precio referencial 2026/2025 (ene-ago)

Exportaciones 2025

USD 0,01
FOB millones USD 2025 (ene-dic)

Var. 25/24: -69,77 % ↓
Variación FOB 2025/2024 (ene-dic)

0,94 USD/kg
Precio referencial USD/kg 2025 (ene-dic)

Var. 25/24: 12,99 % ↑
Variación Precio referencial 2025/2024 (ene-dic)

Fuente: Sunat. Elaborado por PROMPERU.
Datos disponibles a agosto 2026. Ultima actualización: 13 de octubre de 2026.
Nota: La información presentada se basa en los registros de partidas arancelarias, mercados de destino y ubigeos proporcionados por Sunat.
Ver todas las estadísticas

Partidas arancelarias

Periodo 2026 (enero-agosto)

Partida	Descripción	FOB 2026 (Millones USD)	Variación FOB 26/25	Peso 2026 (Toneladas)	Variación peso 26/25
7208530000	PRODUCTOS DE HIERRO O ACERO LAMINADOS EN CAL...	0,01	0,73 % ↑	9,20	22,10 % ↑

Periodo 2025 (enero-diciembre)

Partida	Descripción	FOB 2025 (Millones USD)	Variación FOB 25/24	Peso 2025 (Toneladas)	Variación peso 25/24
7208530000	PRODUCTOS DE HIERRO O ACERO LAMINADOS EN CAL...	0,01	-69,77 % ↓	15,10	-73,25 % ↓

Fuente: Sunat. Elaborado por PROMPERU.
Datos disponibles a agosto 2026. Ultima actualización: 13 de octubre de 2026.
Nota: La información presentada se basa en los registros de partidas arancelarias, mercados de destino y ubigeos proporcionados por Sunat.

Evolución mensual de las exportaciones

Periodo: 2024 2025 2026
FOB en millones USD

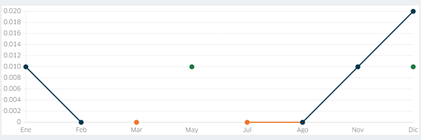

Fuente: Sunat. Elaborado por PROMPERU.
Datos disponibles a agosto 2026. Ultima actualización: 13 de octubre de 2026.
Nota: La información presentada se basa en los registros de partidas arancelarias, mercados de destino y ubigeos proporcionados por Sunat.

Precios FOB referenciales (USD/kg)

Periodo: null 2025 null
FOB en millones USD



Fuente: Sunat. Elaborado por PROMPERU.
Datos disponibles a agosto 2026. Ultima actualización: 13 de octubre de 2026.
Nota: La información presentada se basa en los registros de partidas arancelarias, mercados de destino y ubigeos proporcionados por Sunat.

Principales mercados de destino

Periodo enero-agosto: 2025 2026
FOB en millones USD



	Variación 26/25	Participación 2026
BOLIVIA	0,73 % ↑	100,00 %

Periodo enero-diciembre: 2024 2025
FOB en millones USD



	Variación 25/24	Participación 2025
BOLIVIA	-61,16 % ↓	100,00 %
COLOMBIA	-100,00 % ↓	--

Fuente: Sunat. Elaborado por PROMPERU.
Datos disponibles a agosto 2026. Ultima actualización: 13 de octubre de 2026.
Nota: La información presentada se basa en los registros de partidas arancelarias, mercados de destino y ubigeos proporcionados por Sunat.

Principales regiones exportadoras

Periodo enero-agosto: 2025 2026
FOB en millones USD



	Variación 26/25	Participación 2026
LIMA	0,73 % ↑	100,00 %
OTRAS REGIONES	--	--

Periodo enero-diciembre: 2024 2025
FOB en millones USD



	Variación 25/24	Participación 2025
LIMA	-61,16 % ↓	100,00 %
CALLAO	-100,00 % ↓	--

Fuente: Sunat. Elaborado por PROMPERU.
Datos disponibles a agosto 2026. Ultima actualización: 13 de octubre de 2026.
Nota: La información presentada se basa en los registros de partidas arancelarias, mercados de destino y ubigeos proporcionados por Sunat.

Principales empresas exportadoras

Periodo enero-agosto: 2025 2026
FOB en millones USD



	Variación 26/25	Participación 2026
CORPORACION SUDAMERICANA DE ACEROS ESPECIALES S.A.C. - CORPSAE S.A.C.	-56,75 % ↓	42,94 %
DISTRIBUIDORA DE PLANCHAS METALICAS SOCIEDAD ANONIMA CERRADA - DIPLASAC	--	42,58 %
POLIMETALES S.A.C.	--	14,48 %
TRADI S A	--	--
CORPORACION ACEROS AREQUIPA S.A.	--	--

Periodo enero-diciembre: 2024 2025
FOB en millones USD

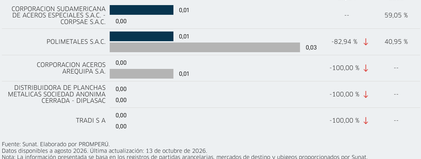

	Variación 25/24	Participación 2025
CORPORACION SUDAMERICANA DE ACEROS ESPECIALES S.A.C. - CORPSAE S.A.C.	--	59,05 %
POLIMETALES S.A.C.	-82,94 % ↓	40,95 %
CORPORACION ACEROS AREQUIPA S.A.	-100,00 % ↓	--
DISTRIBUIDORA DE PLANCHAS METALICAS SOCIEDAD ANONIMA CERRADA - DIPLASAC	-100,00 % ↓	--
TRADI S A	-100,00 % ↓	--

Fuente: Sunat. Elaborado por PROMPERU.
Datos disponibles a agosto 2026. Ultima actualización: 13 de octubre de 2026.
Nota: La información presentada se basa en los registros de partidas arancelarias, mercados de destino y ubigeos proporcionados por Sunat.