



## Información de productos de hierro o acero, sin enrollar laminados en frío, espesor < 0,5 mm (7209280000)

### Documentos de inteligencia comercial

No se encontraron documentos

### Eventos de promoción comercial

No se encontraron eventos

### Estadísticas de exportaciones

Exportaciones 2026

**USD 0,07**

FOB millones USD 2026 (ene-abr)

**Var. 26/25: 225,16 % ↑**

Variación FOB 2026/2025 (ene-abr)

**0,81 USD/kg**

Precio referencial USD/kg 2026 (ene-abr)

**Var. 26/25: 5,30 % ↑**

Variación precio referencial 2026/2025 (ene-abr)

Exportaciones 2025

**USD 0,09**

FOB millones USD 2025 (ene-dic)

**Var. 25/24: 80,41 % ↑**

Variación FOB 2025/2024 (ene-dic)

**0,77 USD/kg**

Precio referencial USD/kg 2025 (ene-dic)

**Var. 25/24: -12,95 % ↓**

Variación Precio referencial 2025/2024 (ene-dic)

Fuente: Sunat. Elaborado por PROMPERÚ.

Datos disponibles a abril 2026. Última actualización: 10 de junio de 2026.

Nota: La información presentada se basa en los registros de partidas arancelarias, mercados de destino y ubigeos proporcionados por Sunat.

[Ver todas las estadísticas](#)

### Partidas arancelarias

Periodo 2026 (enero-abril)

| Partida    | Descripción                                     | FOB 2026 (Millones USD) | Variación FOB 26/25 | Peso 2026 (Toneladas) | Variación peso 26/25 |
|------------|---|-------------------------|---------------------|-----------------------|----------------------|
| 7209280000 | PRODUCTOS DE HIERRO O ACERO, SIN ENROLLAR LA... | 0,07                    | 155,59 % ↑          | 80,71                 | 139,69 % ↑           |

Periodo 2025 (enero-diciembre)

| Partida    | Descripción                                     | FOB 2025 (Millones USD) | Variación FOB 25/24 | Peso 2025 (Toneladas) | Variación peso 25/24 |
|------------|---|-------------------------|---------------------|-----------------------|----------------------|
| 7209280000 | PRODUCTOS DE HIERRO O ACERO, SIN ENROLLAR LA... | 0,09                    | 80,41 % ↑           | 111,96                | 107,24 % ↑           |

Fuente: Sunat. Elaborado por PROMPERÚ.

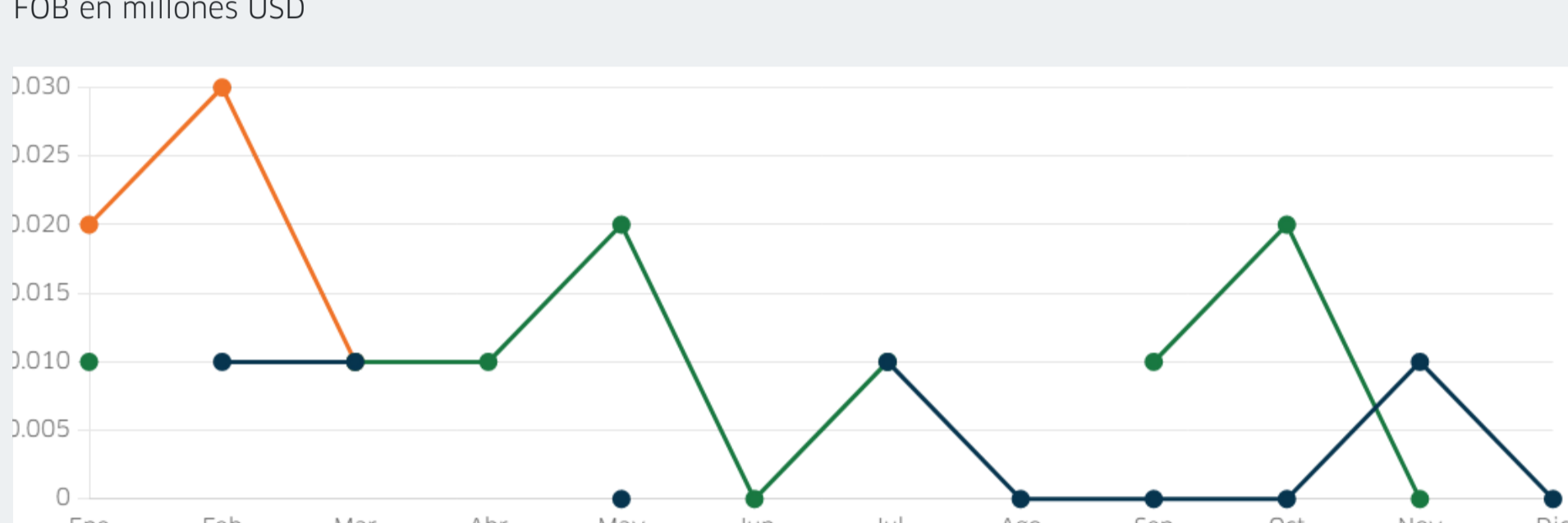
Datos disponibles a abril 2026. Última actualización: 10 de junio de 2026.

Nota: La información presentada se basa en los registros de partidas arancelarias, mercados de destino y ubigeos proporcionados por Sunat.

### Evolución mensual de las exportaciones

Periodo: ● 2024 ● 2025 ● 2026

FOB en millones USD



Fuente: Sunat. Elaborado por PROMPERÚ.

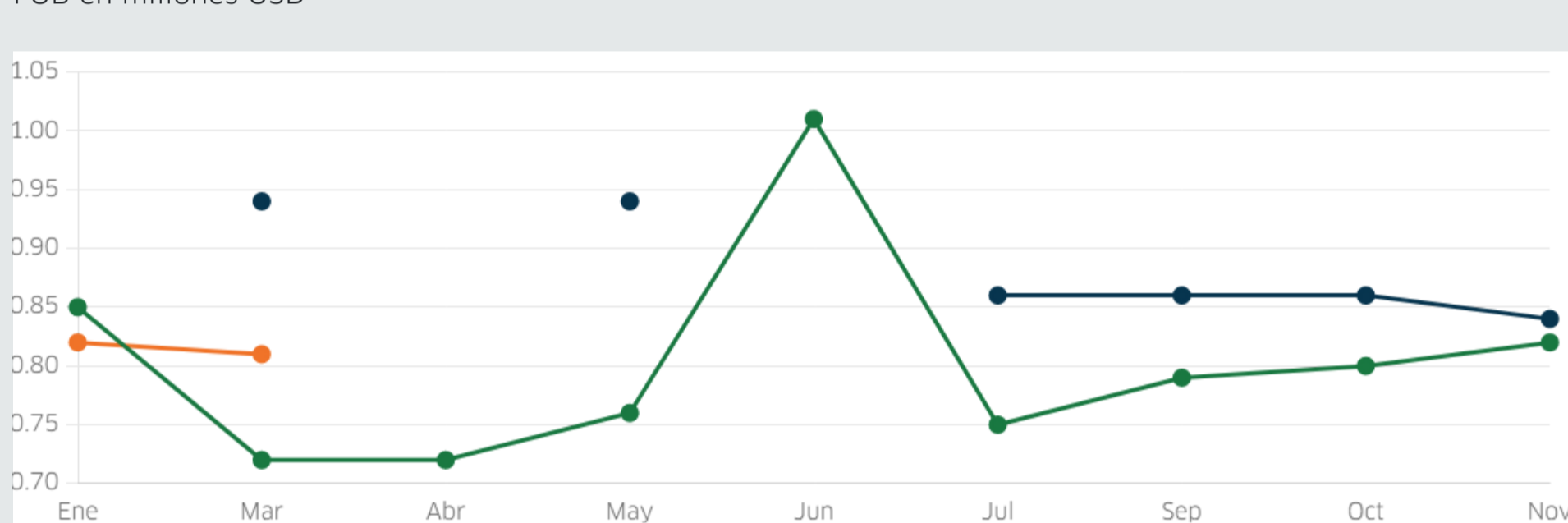
Datos disponibles a abril 2026. Última actualización: 10 de junio de 2026.

Nota: La información presentada se basa en los registros de partidas arancelarias, mercados de destino y ubigeos proporcionados por Sunat.

### Precios FOB referenciales (USD/kg)

Periodo: ● null ● 2025 ● 2026

FOB en millones USD



Fuente: Sunat. Elaborado por PROMPERÚ.

Datos disponibles a abril 2026. Última actualización: 10 de junio de 2026.

Nota: La información presentada se basa en los registros de partidas arancelarias, mercados de destino y ubigeos proporcionados por Sunat.

### Principales mercados de destino

Periodo enero-abril: ■ 2025 ■ 2026

FOB en millones USD



Periodo enero-diciembre: ■ 2024 ■ 2025

FOB en millones USD



Fuente: Sunat. Elaborado por PROMPERÚ.


Datos disponibles a abril 2026. Última actualización: 10 de junio de 2026.

Nota: La información presentada se basa en los registros de partidas arancelarias, mercados de destino y ubigeos proporcionados por Sunat.

### Principales regiones exportadoras


Periodo enero-marzo: ■ 2025 ■ 2026

FOB en millones USD



Periodo enero-diciembre: ■ 2024 ■ 2025

FOB en millones USD



Fuente: Sunat. Elaborado por PROMPERÚ.

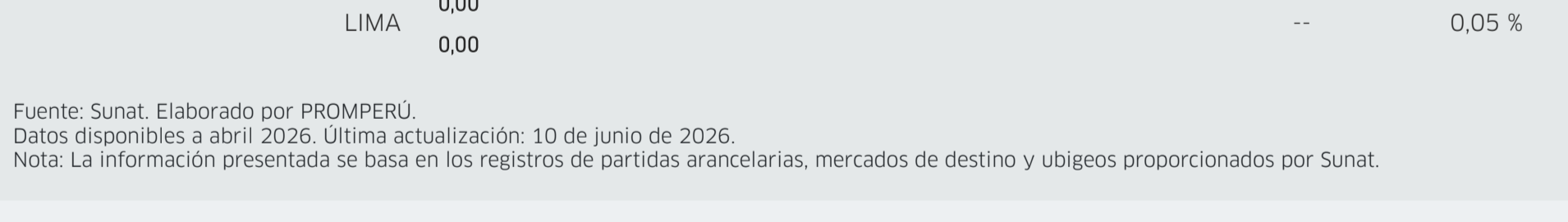
Datos disponibles a abril 2026. Última actualización: 10 de junio de 2026.

Nota: La información presentada se basa en los registros de partidas arancelarias, mercados de destino y ubigeos proporcionados por Sunat.

### Principales empresas exportadoras


Periodo enero-abril: ■ 2025 ■ 2026

FOB en millones USD



Periodo enero-diciembre: ■ 2024 ■ 2025

FOB en millones USD



Fuente: Sunat. Elaborado por PROMPERÚ.

Datos disponibles a abril 2026. Última actualización: 10 de junio de 2026.

Nota: La información presentada se basa en los registros de partidas arancelarias, mercados de destino y ubigeos proporcionados por Sunat.