



# Exportaciones de alambIÓN de hierro o acero con muescas, cordones, surcos o relieves (7213100000)

## Estadísticas de producto

Exportaciones 2025

**USD 3,48**  
FOB millones USD 2025 (ene-ago)

**Var 25/24: 71,84%** ↑  
Variación FOB 2025/2024 (ene-ago)

Exportaciones 2024

**USD 2,06**  
FOB millones USD 2024 (ene-dic)

**Var 24/23: -80,33%** ↓  
Variación FOB 2024/2023 (ene-dic)

Fuente: SUNAT. Elaborado por PROMPERÚ  
Datos disponibles a septiembre 2025. Última actualización: 18-noviembre-2025.  
Nota: La información presentada se basa en los registros de partidas arancelarias, mercados de destino y ubigeos proporcionados por SUNAT.  
[Ver todas las estadísticas](#)

## Partidas arancelarias

Periodo 2025 (enero-agosto)

Partida	Descripción	FOB 2025 (Millones USD)	Variación FOB 25/24	Peso 2025 (Toneladas)	Variación peso 25/24
7213100000	ALAMBRÓN DE HIERRO O ACERO CON MUESCAS, COR...	3,48	71,84 % <span>↑</span>	5 440,22	100,96 % <span>↑</span>

Periodo 2024 (enero-diciembre)

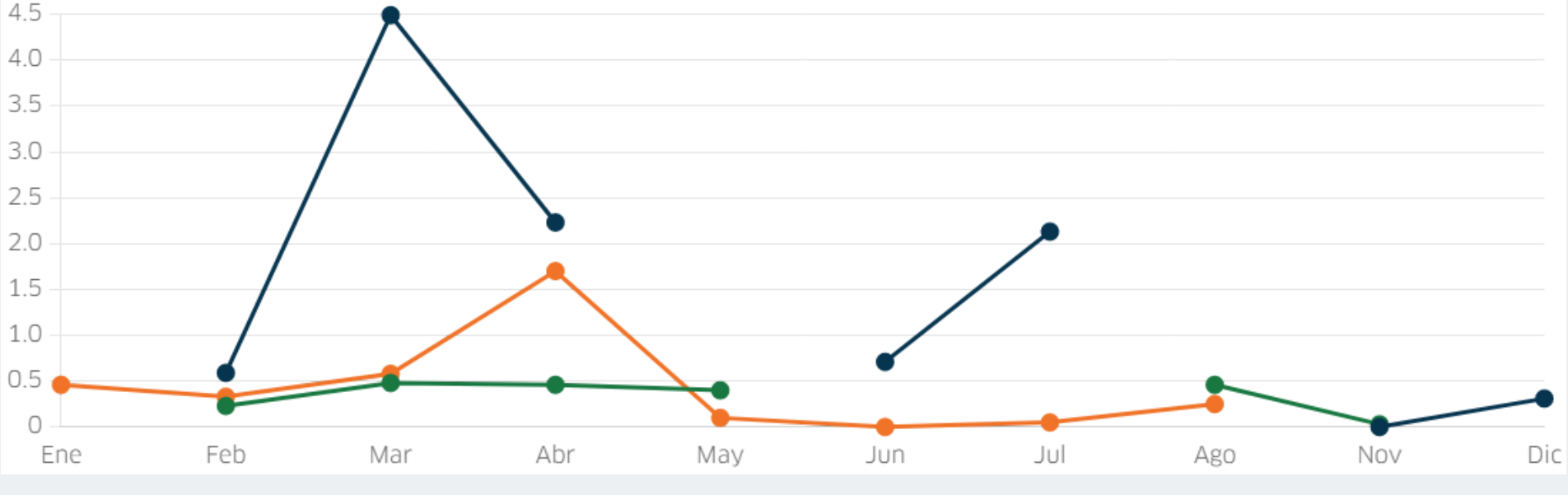
Partida	Descripción	FOB 2024 (Millones USD)	Variación FOB 24/23	Peso 2024 (Toneladas)	Variación peso 24/23
7213100000	ALAMBRÓN DE HIERRO O ACERO CON MUESCAS, COR...	2,06	-80,33 % <span>↓</span>	2 753,27	-80,55 % <span>↓</span>

Fuente: SUNAT  
Datos disponibles a agosto 2025. Última actualización: 18-noviembre-2025.  
Nota: La información presentada se basa en los registros de partidas arancelarias, mercados de destino y ubigeos proporcionados por SUNAT.

## Evolución mensual de las exportaciones

Periodo: ● 2023 ● 2024 ● 2025

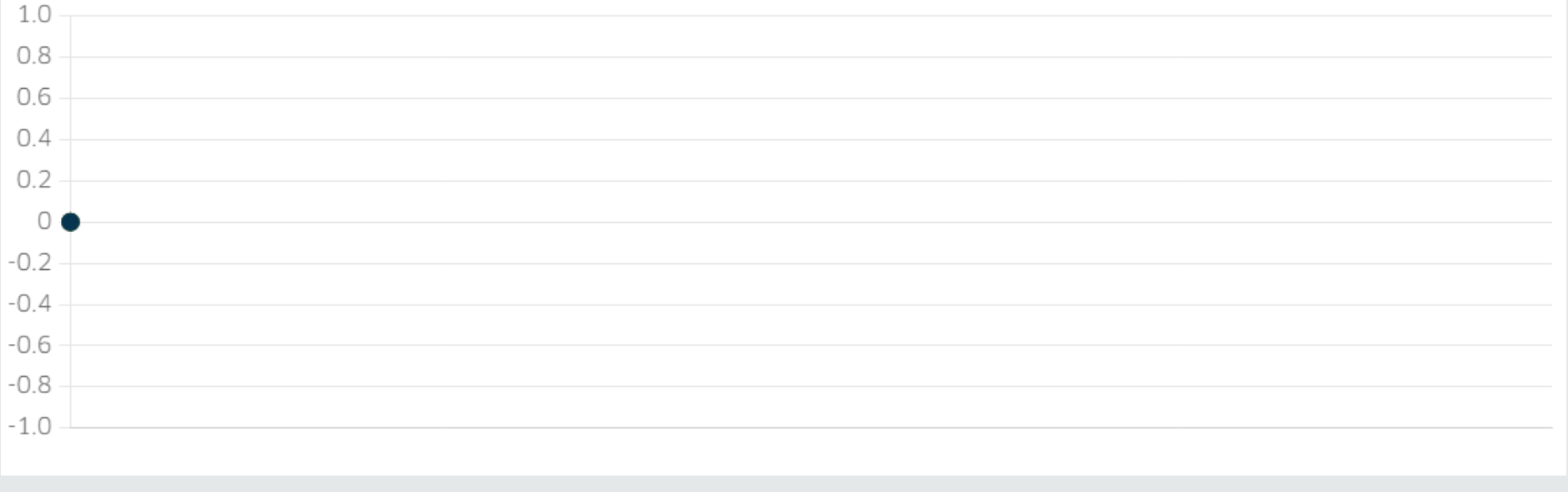
FOB en millones USD



Fuente: SUNAT  
Datos disponibles a agosto 2025. Última actualización: 18-noviembre-2025.  
Nota: La información presentada se basa en los registros de partidas arancelarias, mercados de destino y ubigeos proporcionados por SUNAT.

## Precios FOB referenciales (USD/Kg)

● 2000 ● 2000 ● 2000

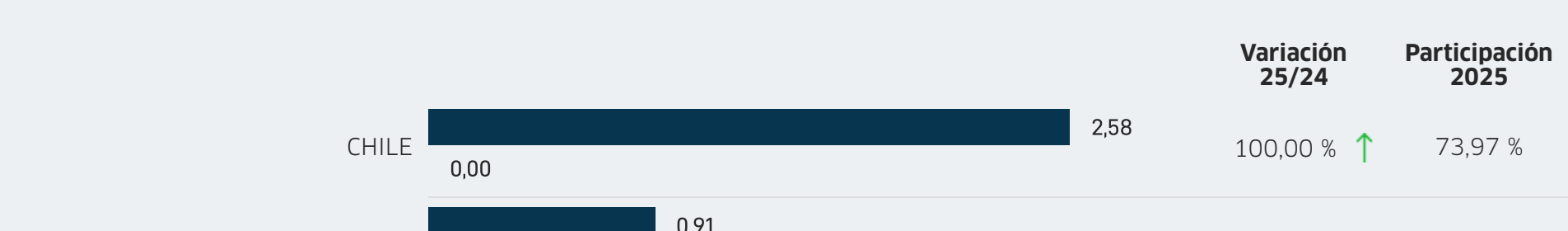


Fuente: SUNAT  
Datos disponibles a agosto 2025. Última actualización: 18-noviembre-2025.  
Nota: La información presentada se basa en los registros de partidas arancelarias, mercados de destino y ubigeos proporcionados por SUNAT.

## Principales mercados de destino

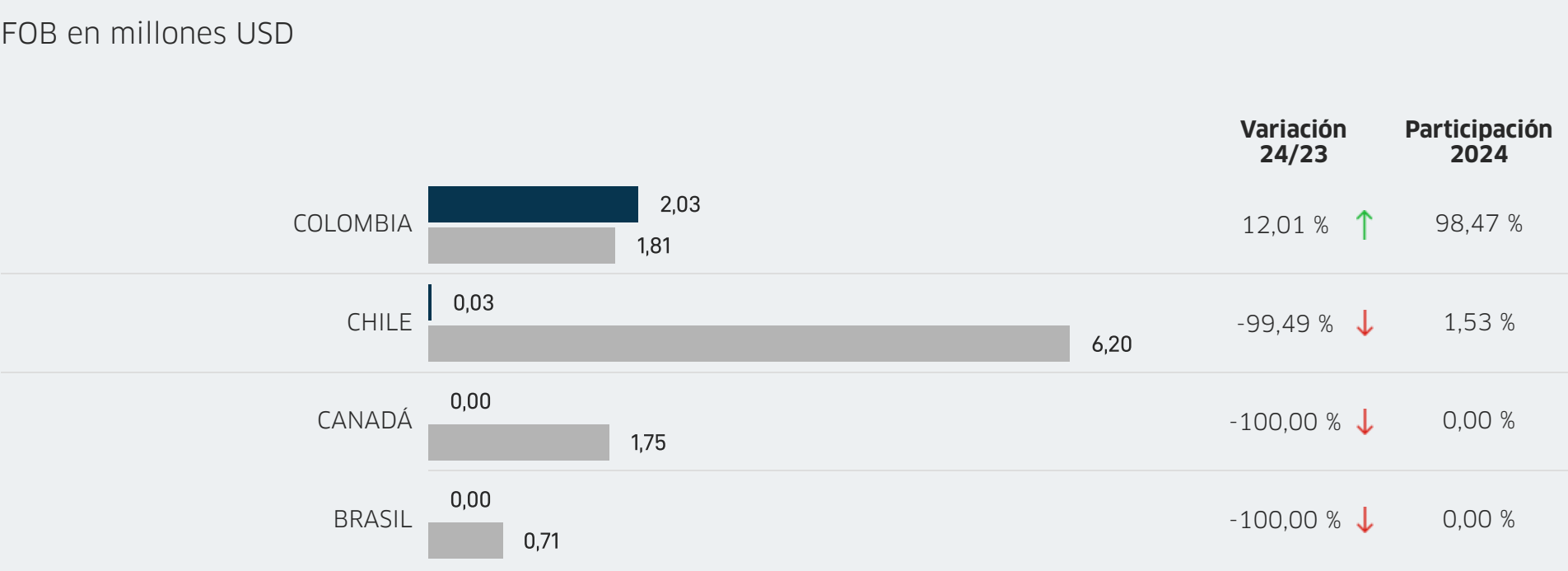
Periodo enero-septiembre: ■ 2024 ■ 2025

FOB en millones USD



Periodo enero-diciembre: ■ 2023 ■ 2024

FOB en millones USD

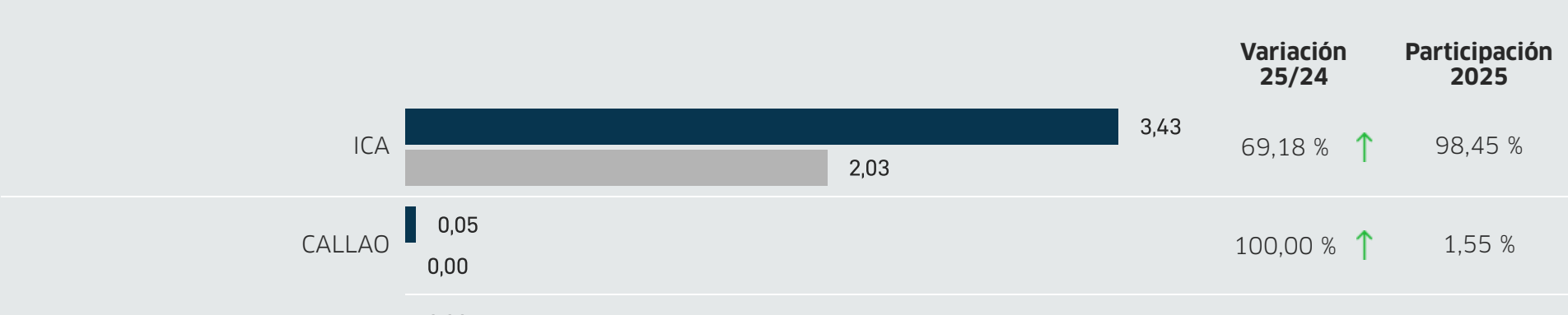


Fuente: SUNAT  
Datos disponibles a agosto 2025. Última actualización: 18-noviembre-2025.  
Nota: La información presentada se basa en los registros de partidas arancelarias, mercados de destino y ubigeos proporcionados por SUNAT.

## Principales regiones exportadoras

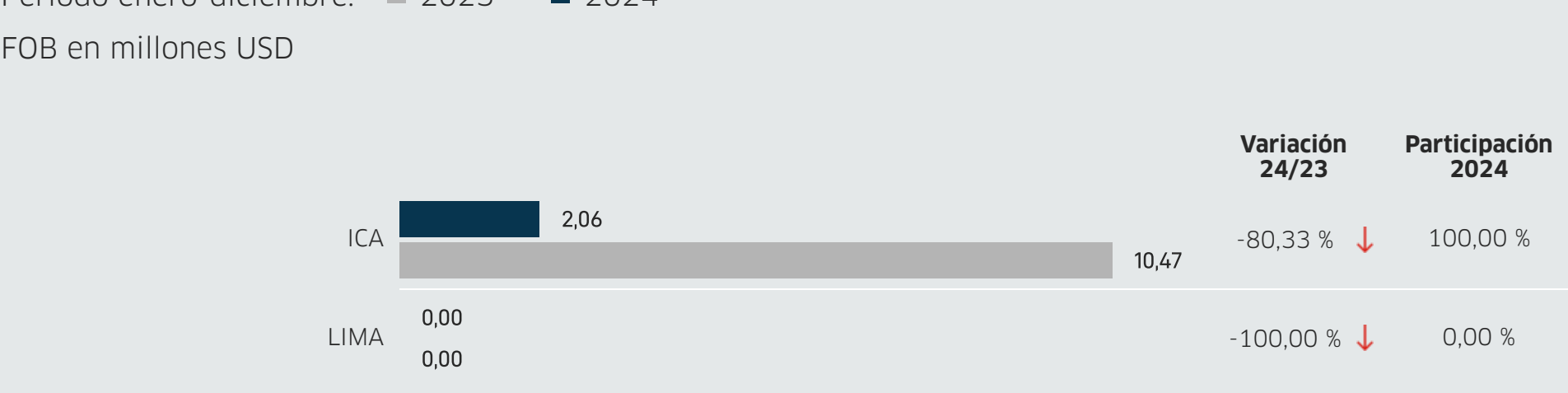
Periodo enero-agosto: ■ 2024 ■ 2025

FOB en millones USD



Periodo enero-diciembre: ■ 2023 ■ 2024

FOB en millones USD

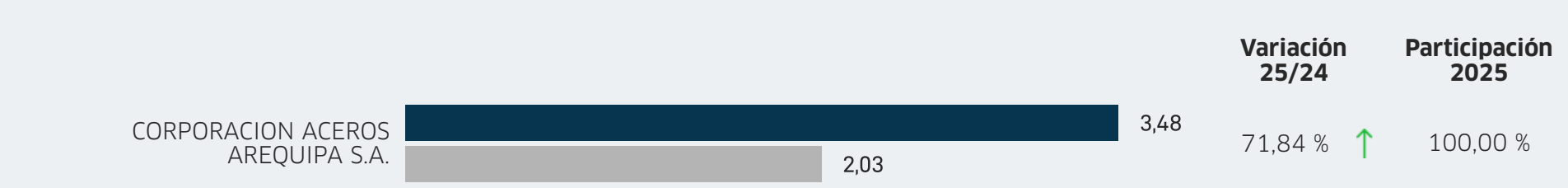


Fuente: SUNAT  
Datos disponibles a agosto 2025. Última actualización: 18-noviembre-2025.  
Nota: La información presentada se basa en los registros de partidas arancelarias, mercados de destino y ubigeos proporcionados por SUNAT.

## Principales empresas exportadoras


Periodo enero-septiembre: ■ 2024 ■ 2025

FOB en millones USD



Periodo enero-diciembre: ■ 2023 ■ 2024

FOB en millones USD



Fuente: SUNAT  
Datos disponibles a agosto 2025. Última actualización: 18-noviembre-2025.  
Nota: La información presentada se basa en los registros de partidas arancelarias, mercados de destino y ubigeos proporcionados por SUNAT.