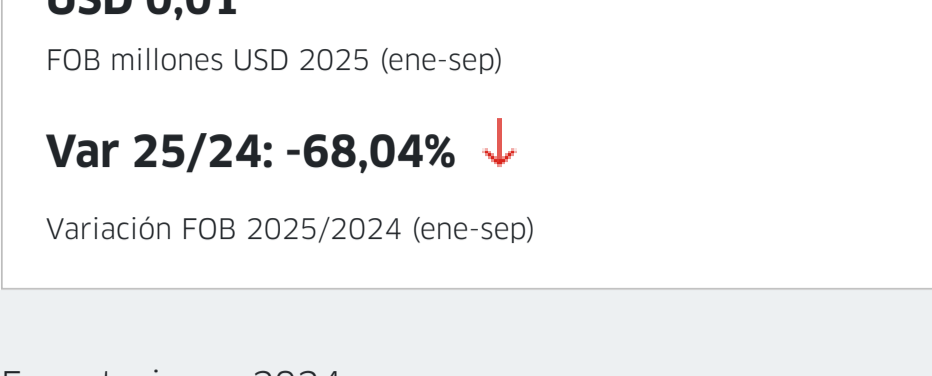




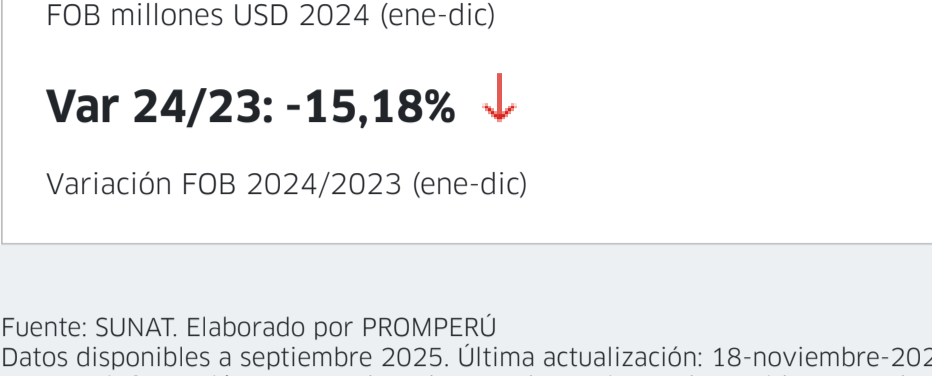
Exportaciones de las demás de sección transversal rectangular (7214919000)

Estadísticas de producto

Exportaciones 2025



Exportaciones 2024



Fuente: SUNAT. Elaborado por PROMPERÚ
Datos disponibles a septiembre 2025. Última actualización: 18-noviembre-2025.
Nota: La información presentada se basa en los registros de partidas arancelarias, mercados de destino y ubigeos proporcionados por SUNAT.
[Ver todas las estadísticas](#)

Partidas arancelarias

Periodo 2025 (enero-septiembre)

Partida	Descripción	FOB 2025 (Millones USD)	Variación FOB 25/24	Peso 2025 (Toneladas)	Variación peso 25/24
7214919000	LAS DEMÁS DE SECCIÓN TRANSVERSAL RECTANGULAR	0,01	-68,04 % ↓	14,06	-70,71 % ↓

Periodo 2024 (enero-diciembre)

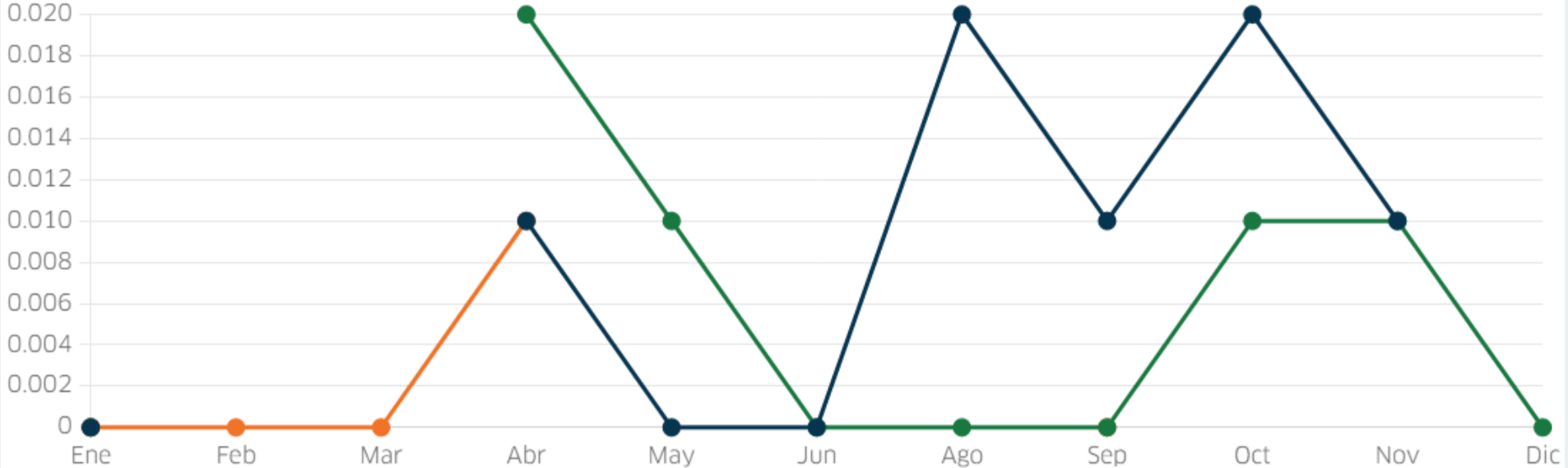
Partida	Descripción	FOB 2024 (Millones USD)	Variación FOB 24/23	Peso 2024 (Toneladas)	Variación peso 24/23
7214919000	LAS DEMÁS DE SECCIÓN TRANSVERSAL RECTANGULAR	0,06	-15,18 % ↓	88,94	0,98 % ↑

Fuente: SUNAT
Datos disponibles a septiembre 2025. Última actualización: 18-noviembre-2025.
Nota: La información presentada se basa en los registros de partidas arancelarias, mercados de destino y ubigeos proporcionados por SUNAT.

Evolución mensual de las exportaciones

Periodo: ● 2023 ● 2024 ● 2025

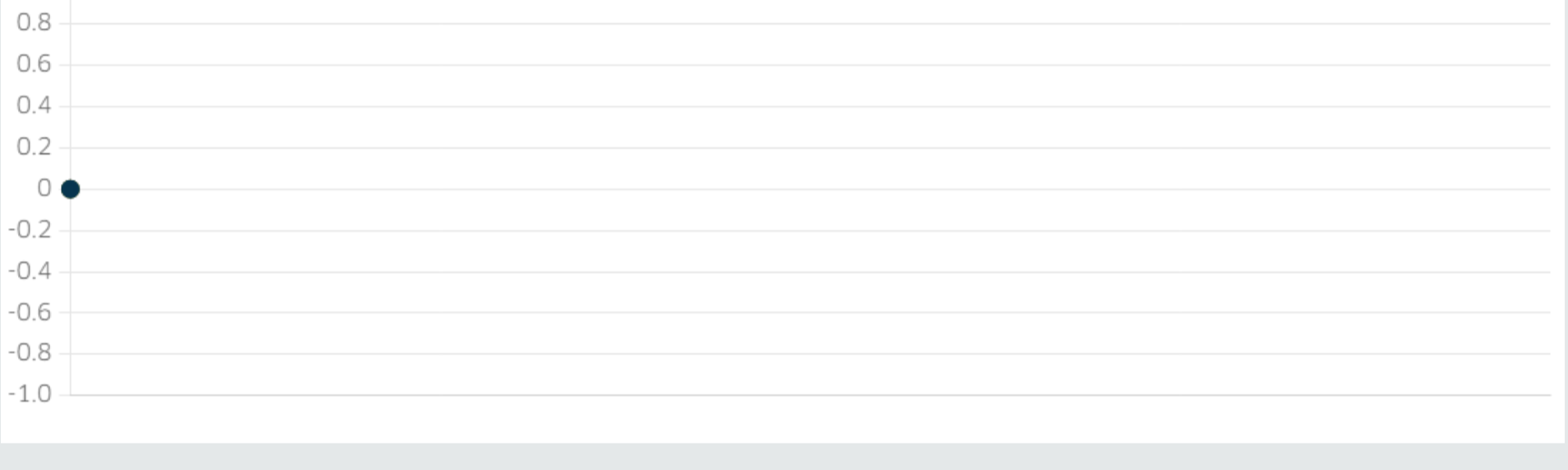
FOB en millones USD



Fuente: SUNAT
Datos disponibles a septiembre 2025. Última actualización: 18-noviembre-2025.
Nota: La información presentada se basa en los registros de partidas arancelarias, mercados de destino y ubigeos proporcionados por SUNAT.

Precios FOB referenciales (USD/Kg)

● 2000 ● 2000 ● 2000



Fuente: SUNAT
Datos disponibles a septiembre 2025. Última actualización: 18-noviembre-2025.
Nota: La información presentada se basa en los registros de partidas arancelarias, mercados de destino y ubigeos proporcionados por SUNAT.

Principales mercados de destino

Periodo enero-septiembre: ■ 2024 ■ 2025

FOB en millones USD

			Variación 25/24	Participación 2025
	BOLIVIA	0,01 0,01	29,32 % ↑	88,44 %
	ZONAS FRANCAS DEL PERÚ	0,00 0,00	100,00 % ↑	10,53 %
	CHILE	0,00 0,00	100,00 % ↑	1,03 %
	COLOMBIA	0,00 0,03	-100,00 % ↓	0,00 %

Periodo enero-diciembre: ■ 2023 ■ 2024

FOB en millones USD

			Variación 24/23	Participación 2024
	COLOMBIA	0,00 0,04	100,00 % ↑	64,86 %
	BOLIVIA	0,02 0,07	-70,01 % ↓	35,11 %
	ZONAS FRANCAS DEL PERÚ	0,00 0,00	-96,96 % ↓	0,02 %

Fuente: SUNAT
Datos disponibles a septiembre 2025. Última actualización: 18-noviembre-2025.
Nota: La información presentada se basa en los registros de partidas arancelarias, mercados de destino y ubigeos proporcionados por SUNAT.

Principales regiones exportadoras

Periodo enero-septiembre: ■ 2024 ■ 2025

FOB en millones USD

			Variación 25/24	Participación 2025
	ICA	0,01 0,04	-72,13 % ↓	87,18 %
	AREQUIPA	0,00 0,00	100,00 % ↑	10,53 %
	LIMA	0,00 0,00	100,00 % ↑	1,27 %
	TACNA	0,00 0,00	100,00 % ↑	1,03 %
	OTRAS REGIONES	0,00 0,00	100,00 % ↑	0,00 %

Periodo enero-diciembre: ■ 2023 ■ 2024

FOB en millones USD

			Variación 24/23	Participación 2024
	ICA	0,06 0,07	-14,60 % ↓	99,97 %
	PIURA	0,00 0,00	100,00 % ↑	0,02 %
	AREQUIPA	0,00 0,00	-100,00 % ↓	0,00 %

Fuente: SUNAT
Datos disponibles a septiembre 2025. Última actualización: 18-noviembre-2025.
Nota: La información presentada se basa en los registros de partidas arancelarias, mercados de destino y ubigeos proporcionados por SUNAT.

Principales empresas exportadoras

Periodo enero-septiembre: ■ 2024 ■ 2025

FOB en millones USD

			Variación 25/24	Participación 2025
	CORPORACION ACEROS AREQUIPA S.A.	0,01 0,04	-72,13 % ↓	87,18 %
	LARICO MAMANI JOSE ANTONIO	0,00 0,00	100,00 % ↑	10,53 %
	REFLOMIN PERU S.A.C.	0,00 0,00	100,00 % ↑	1,27 %
	FULL MODA PERU SPA CHILE EMPRESA INDIVIDUAL DE RESPONSABILIDAD LIMITADA	0,00 0,00	100,00 % ↑	1,03 %

Periodo enero-diciembre: ■ 2023 ■ 2024

FOB en millones USD

			Variación 24/23	Participación 2024
	CORPORACION ACEROS AREQUIPA S.A.	0,06 0,07	-14,60 % ↓	99,97 %
	CRUZ ALZAMORA DAVID	0,00 0,00	100,00 % ↑	0,02 %
	LARICO MAMANI JOSE ANTONIO	0,00 0,00	-100,00 % ↓	0,00 %

Fuente: SUNAT
Datos disponibles a septiembre 2025. Última actualización: 18-noviembre-2025.
Nota: La información presentada se basa en los registros de partidas arancelarias, mercados de destino y ubigeos proporcionados por SUNAT.