



Exportaciones de perfiles de hierro o acero en h, laminados o extrudidos en caliente altura=80mm (7216330000)

Estadísticas de producto

Exportaciones 2025

USD 0,69

FOB millones USD 2025 (ene-sep)

Var 25/24: 1 133,35% ↑

Variación FOB 2025/2024 (ene-sep)

Exportaciones 2024

USD 0,21

FOB millones USD 2024 (ene-dic)

Var 24/23: -45,40% ↓

Variación FOB 2024/2023 (ene-dic)

Fuente: SUNAT. Elaborado por PROMPERÚ
Datos disponibles a septiembre 2025. Última actualización: 18-noviembre-2025.
Nota: La información presentada se basa en los registros de partidas arancelarias, mercados de destino y ubigeos proporcionados por SUNAT.

[Ver todas las estadísticas](#)

Partidas arancelarias

Periodo 2025 (enero-septiembre)

| Partida | Descripción | FOB 2025 (Millones USD) | Variación FOB 25/24 | Peso 2025 (Toneladas) | Variación peso 25/24 |
|------------|--|-------------------------|---------------------|-----------------------|----------------------|
| 7216330000 | PERFILES DE HIERRO O ACERO EN H, LAMINADOS O ... | 0,69 | 1 133,35 % ↑ | 576,13 | 960,91 % ↑ |

Periodo 2024 (enero-diciembre)

| Partida | Descripción | FOB 2024 (Millones USD) | Variación FOB 24/23 | Peso 2024 (Toneladas) | Variación peso 24/23 |
|------------|---|-------------------------|---------------------|-----------------------|----------------------|
| 7216330000 | PERFILES DE HIERRO O ACERO EN H, LAMINADOS O E... | 0,21 | -45,40 % ↓ | 192,18 | -35,56 % ↓ |

Fuente: SUNAT
Datos disponibles a septiembre 2025. Última actualización: 18-noviembre-2025.
Nota: La información presentada se basa en los registros de partidas arancelarias, mercados de destino y ubigeos proporcionados por SUNAT.

Evolución mensual de las exportaciones

Periodo: ● 2023 ● 2024 ● 2025

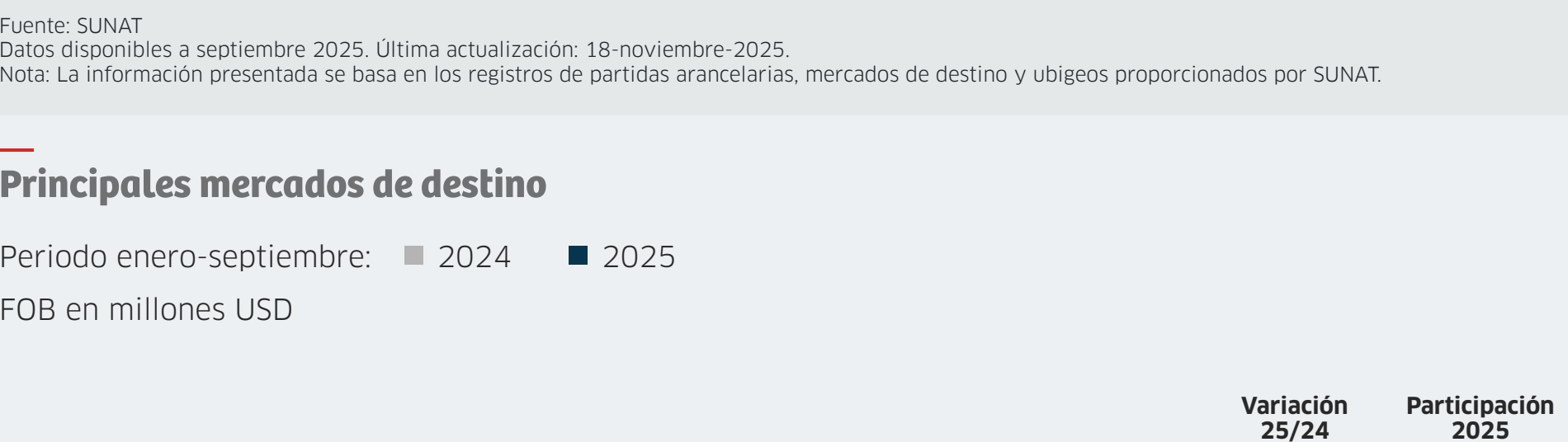
FOB en millones USD



Fuente: SUNAT
Datos disponibles a septiembre 2025. Última actualización: 18-noviembre-2025.
Nota: La información presentada se basa en los registros de partidas arancelarias, mercados de destino y ubigeos proporcionados por SUNAT.

Precios FOB referenciales (USD/Kg)

● 2000 ● 2000 ● 2000

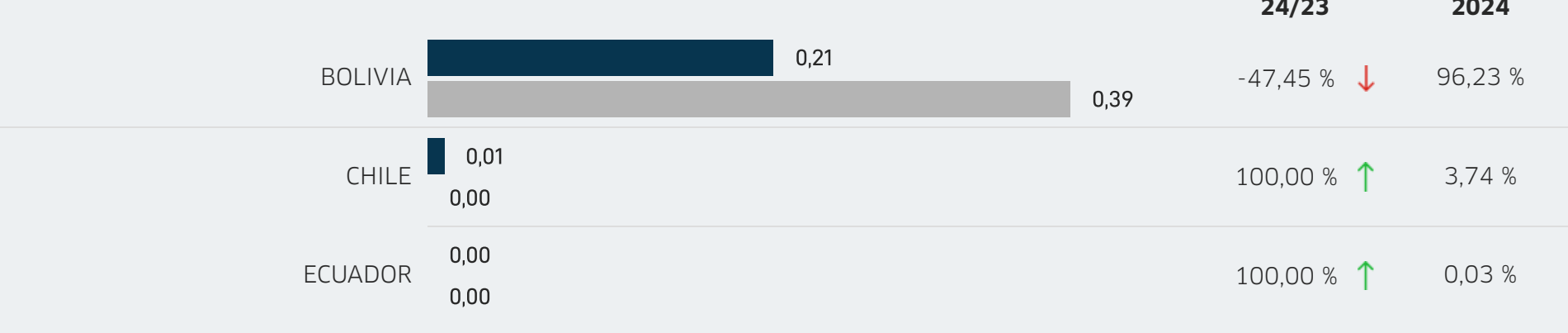


Fuente: SUNAT
Datos disponibles a septiembre 2025. Última actualización: 18-noviembre-2025.
Nota: La información presentada se basa en los registros de partidas arancelarias, mercados de destino y ubigeos proporcionados por SUNAT.

Principales mercados de destino

Periodo enero-septiembre: ■ 2024 ■ 2025

FOB en millones USD

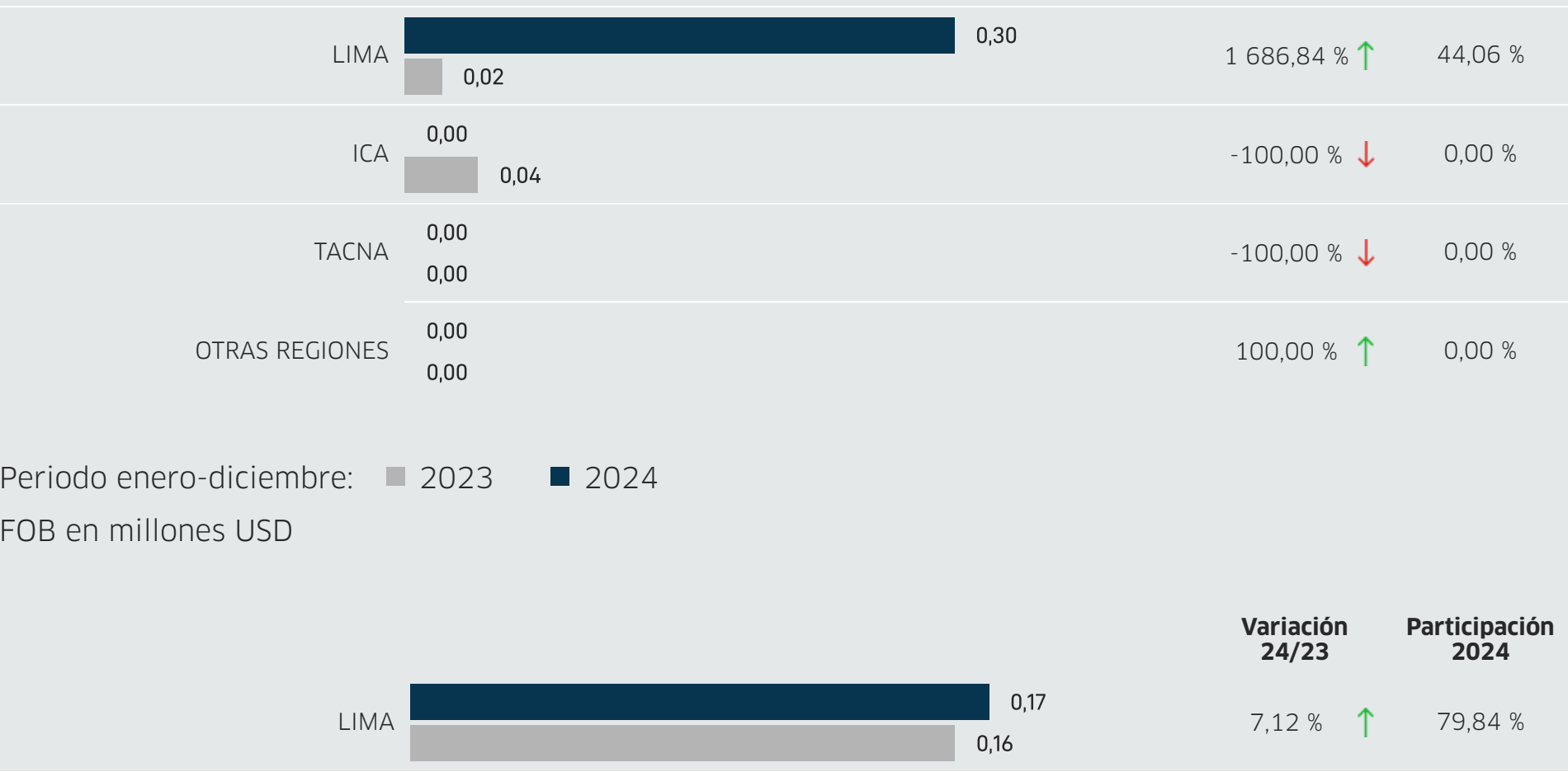


Fuente: SUNAT
Datos disponibles a septiembre 2025. Última actualización: 18-noviembre-2025.
Nota: La información presentada se basa en los registros de partidas arancelarias, mercados de destino y ubigeos proporcionados por SUNAT.

Principales regiones exportadoras

Periodo enero-septiembre: ■ 2024 ■ 2025

FOB en millones USD



Fuente: SUNAT
Datos disponibles a septiembre 2025. Última actualización: 18-noviembre-2025.
Nota: La información presentada se basa en los registros de partidas arancelarias, mercados de destino y ubigeos proporcionados por SUNAT.

Principales empresas exportadoras

Periodo enero-septiembre: ■ 2024 ■ 2025

FOB en millones USD



Fuente: SUNAT
Datos disponibles a septiembre 2025. Última actualización: 18-noviembre-2025.
Nota: La información presentada se basa en los registros de partidas arancelarias, mercados de destino y ubigeos proporcionados por SUNAT.