

Información de productos laminados en caliente de acero inoxidable sin enrollar, espesor >= 10 mm (7219210000)

Documentos de inteligencia comercial

No se encontraron documentos

Eventos de promoción comercial

No se encontraron eventos

Estadísticas de exportaciones

Exportaciones 2026

USD 0,04

FOB millones USD 2026 (ene-ago)

Var. 26/25: 10,97 % ↑

Variación FOB 2026/2025 (ene-ago)

1,85 USD/kg

Precio referencial USD/kg 2026 (ene-ago)

Var. 26/25: 41,38 % ↑

Variación precio referencial 2026/2025 (ene-ago)

Exportaciones 2025

USD 0,08

FOB millones USD 2025 (ene-dic)

Var. 25/24: 224,90 % ↑

Variación FOB 2025/2024 (ene-dic)

1,40 USD/kg

Precio referencial USD/kg 2025 (ene-dic)

Var. 25/24: 1,30 % ↑

Variación Precio referencial 2025/2024 (ene-dic)

Fuente: Sunat. Elaborado por PROMPERU.
Datos disponibles a agosto 2026. Ultima actualización: 13 de octubre de 2026.
Nota: La información presentada se basa en los registros de partidas arancelarias, mercados de destino y ubigeos proporcionados por Sunat.

Ver todas las estadísticas

Partidas arancelarias

Periodo 2026 (enero-agosto)

Partida	Descripción	FOB 2026 (Millones USD)	Variación FOB 26/25	Peso 2026 (Toneladas)	Variación peso 26/25
7219210000	PRODUCTOS LAMINADOS EN CALIENTE DE ACERO INO...	0,04	10,97 % ↑	21,79	-21,51 % ↓

Periodo 2025 (enero-diciembre)

Partida	Descripción	FOB 2025 (Millones USD)	Variación FOB 25/24	Peso 2025 (Toneladas)	Variación peso 25/24
7219210000	PRODUCTOS LAMINADOS EN CALIENTE DE ACERO IN...	0,08	224,90 % ↑	55,43	220,74 % ↑

Fuente: Sunat. Elaborado por PROMPERU.
Datos disponibles a agosto 2026. Ultima actualización: 13 de octubre de 2026.
Nota: La información presentada se basa en los registros de partidas arancelarias, mercados de destino y ubigeos proporcionados por Sunat.

Evolución mensual de las exportaciones

Periodo: 2024 2025 2026

FOB en millones USD

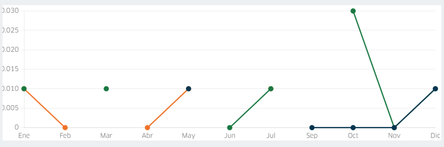

Fuente: Sunat. Elaborado por PROMPERU.
Datos disponibles a agosto 2026. Ultima actualización: 13 de octubre de 2026.
Nota: La información presentada se basa en los registros de partidas arancelarias, mercados de destino y ubigeos proporcionados por Sunat.

Precios FOB referenciales (USD/kg)

Periodo: null 2025 2026

FOB en millones USD

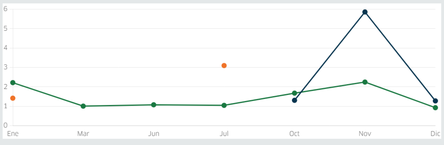

Fuente: Sunat. Elaborado por PROMPERU.
Datos disponibles a agosto 2026. Ultima actualización: 13 de octubre de 2026.
Nota: La información presentada se basa en los registros de partidas arancelarias, mercados de destino y ubigeos proporcionados por Sunat.

Principales mercados de destino

Periodo enero-agosto: 2025 2026

FOB en millones USD

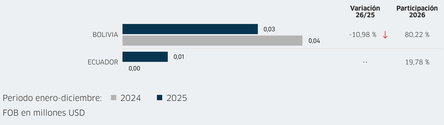

Periodo enero-diciembre: 2024 2025

FOB en millones USD



Fuente: Sunat. Elaborado por PROMPERU.
Datos disponibles a agosto 2026. Ultima actualización: 13 de octubre de 2026.
Nota: La información presentada se basa en los registros de partidas arancelarias, mercados de destino y ubigeos proporcionados por Sunat.

Principales regiones exportadoras

Periodo enero-julio: 2025 2026

FOB en millones USD

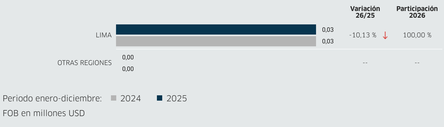

Periodo enero-diciembre: 2024 2025

FOB en millones USD



Fuente: Sunat. Elaborado por PROMPERU.
Datos disponibles a agosto 2026. Ultima actualización: 13 de octubre de 2026.
Nota: La información presentada se basa en los registros de partidas arancelarias, mercados de destino y ubigeos proporcionados por Sunat.

Principales empresas exportadoras

Periodo enero-agosto: 2025 2026

FOB en millones USD



Periodo enero-diciembre: 2024 2025

FOB en millones USD



Fuente: Sunat. Elaborado por PROMPERU.
Datos disponibles a agosto 2026. Ultima actualización: 13 de octubre de 2026.
Nota: La información presentada se basa en los registros de partidas arancelarias, mercados de destino y ubigeos proporcionados por Sunat.