




# Exportaciones de las demás barras y perfiles, de acero inoxidablede sección circular excepto de diámetro inferior o igual a 65 mm (7222309000)

## Estadísticas de producto

Exportaciones 2025


**USD 0,01**  
FOB millones USD 2025 (ene-sep)

**Var 25/24: 0,00%** 

Variación FOB 2025/2024 (ene-sep)

Exportaciones 2024

**USD 0,01**  
FOB millones USD 2024 (ene-dic)



**Var 24/23: 12 304,83%** 

Variación FOB 2024/2023 (ene-dic)



Fuente: SUNAT. Elaborado por PROMPERÚ  
Datos disponibles a septiembre 2025. Última actualización: 18-noviembre-2025.  
Nota: La información presentada se basa en los registros de partidas arancelarias, mercados de destino y ubigeos proporcionados por SUNAT. [Ver todas las estadísticas](#)

## Partidas arancelarias

Periodo 2025 (enero-septiembre)

Partida	Descripción	FOB 2025 (Millones USD)	Variación FOB 25/24	Peso 2025 (Toneladas)	Variación peso 25/24
7222309000	LAS DEMÁS BARRAS Y PERFILES, DE ACERO INOXIDA...	0,01	100,00 % 	4,83	0,00 % 

Periodo 2024 (enero-diciembre)

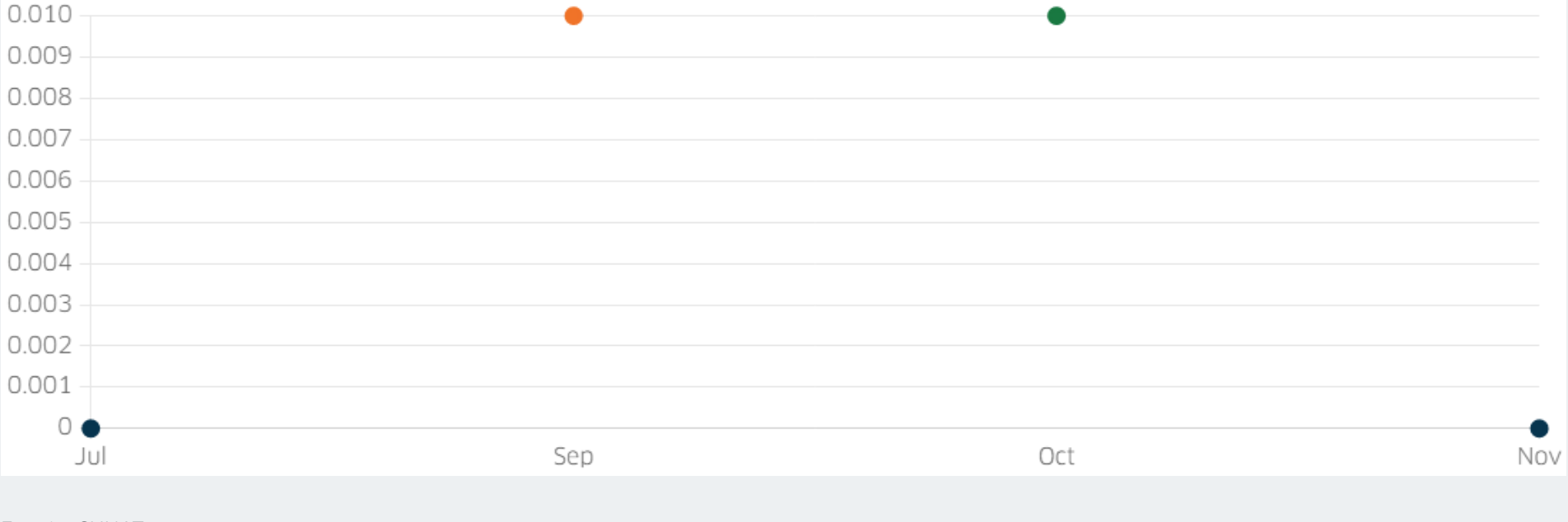
Partida	Descripción	FOB 2024 (Millones USD)	Variación FOB 24/23	Peso 2024 (Toneladas)	Variación peso 24/23
7222309000	LAS DEMÁS BARRAS Y PERFILES, DE ACERO INOXIDA...	0,01	12 304,83 % 	4,04	8 197,39 % 

Fuente: SUNAT  
Datos disponibles a septiembre 2025. Última actualización: 18-noviembre-2025.  
Nota: La información presentada se basa en los registros de partidas arancelarias, mercados de destino y ubigeos proporcionados por SUNAT.

## Evolución mensual de las exportaciones




Periodo:  2023  2024  2025

FOB en millones USD



Fuente: SUNAT  
Datos disponibles a septiembre 2025. Última actualización: 18-noviembre-2025.  
Nota: La información presentada se basa en los registros de partidas arancelarias, mercados de destino y ubigeos proporcionados por SUNAT.



## Precios FOB referenciales (USD/Kg)

 2000  2000  2000





Fuente: SUNAT  
Datos disponibles a septiembre 2025. Última actualización: 18-noviembre-2025.  
Nota: La información presentada se basa en los registros de partidas arancelarias, mercados de destino y ubigeos proporcionados por SUNAT.

## Principales mercados de destino




Periodo enero-septiembre:  2024  2025

FOB en millones USD

		Variación 25/24	Participación 2025
ECUADOR	0,01 0,00	100,00 % 	100,00 %



Periodo enero-diciembre:  2023  2024

FOB en millones USD


		Variación 24/23	Participación 2024
ECUADOR	0,01 0,00	100,00 % 	100,00 %
CHILE	0,00 0,00	-100,00 % 	0,00 %
CUBA	0,00 0,00	-100,00 % 	0,00 %

Fuente: SUNAT  
Datos disponibles a septiembre 2025. Última actualización: 18-noviembre-2025.  
Nota: La información presentada se basa en los registros de partidas arancelarias, mercados de destino y ubigeos proporcionados por SUNAT.

## Principales regiones exportadoras


Periodo enero-septiembre:  2024  2025

FOB en millones USD

		Variación 25/24	Participación 2025
LIMA	0,01 0,00	100,00 % 	100,00 %
OTRAS REGIONES	0,00 0,00	100,00 % 	0,00 %



Periodo enero-diciembre:  2023  2024

FOB en millones USD



		Variación 24/23	Participación 2024
LIMA	0,01 0,00	15 749,83 % 	100,00 %
CALLAO	0,00 0,00	-100,00 % 	0,00 %



Fuente: SUNAT  
Datos disponibles a septiembre 2025. Última actualización: 18-noviembre-2025.  
Nota: La información presentada se basa en los registros de partidas arancelarias, mercados de destino y ubigeos proporcionados por SUNAT.

## Principales empresas exportadoras




Periodo enero-septiembre:  2024  2025

FOB en millones USD

		Variación 25/24	Participación 2025
CORPORACION SUDAMERICANA DE ACEROS ESPECIALES S.A.C. - CORPSAE S.A.C.	0,01 0,00	100,00 % 	100,00 %
IVIS INVERSIONES S.A.C.	0,00 0,00	100,00 % 	0,00 %

Periodo enero-diciembre:  2023  2024

FOB en millones USD

		Variación 24/23	Participación 2024
CORPORACION SUDAMERICANA DE ACEROS ESPECIALES S.A.C. - CORPSAE S.A.C.	0,01 0,00	100,00 % 	100,00 %
IVIS INVERSIONES S.A.C.	0,00 0,00	-100,00 % 	0,00 %
CI PROYECTOS COMERCIALES S.A.C.	0,00 0,00	-100,00 % 	0,00 %

Fuente: SUNAT  
Datos disponibles a septiembre 2025. Última actualización: 18-noviembre-2025.  
Nota: La información presentada se basa en los registros de partidas arancelarias, mercados de destino y ubigeos proporcionados por SUNAT.