

Información de perfiles de acero inoxidable (7222400000)

Documentos de inteligencia comercial

No se encontraron documentos

Eventos de promoción comercial

No se encontraron eventos

Estadísticas de exportaciones

Exportaciones 2026

USD 0,00
FOB millones USD 2026 (ene-ago)

Var. 26/25: -92,54 % ↓
Variación FOB 2026/2025 (ene-ago)

2,21 USD/kg
Precio referencial USD/kg 2026 (ene-ago)

Var. 26/25: -47,33 % ↓
Variación precio referencial 2026/2025 (ene-ago)

Exportaciones 2025

USD 0,02
FOB millones USD 2025 (ene-dic)

Var. 25/24: -82,99 % ↓
Variación FOB 2025/2024 (ene-dic)

2,48 USD/kg
Precio referencial USD/kg 2025 (ene-dic)

Var. 25/24: 103,64 % ↑
Variación Precio referencial 2025/2024 (ene-dic)

Fuente: Sunat. Elaborado por PROMPERU.
Datos disponibles a agosto 2026. Última actualización: 13 de octubre de 2026.
Nota: La información presentada se basa en los registros de partidas arancelarias, mercados de destino y ubigeos proporcionados por Sunat.
Ver todas las estadísticas

Partidas arancelarias

Período 2026 (enero-agosto)

Partida	Descripción	FOB 2026 (Millones USD)	Variación FOB 26/25	Peso 2026 (Toneladas)	Variación Peso 26/25
7222400000	PERFILES DE ACERO INOXIDABLE	0,00	-96,79 % ↓	0,21	-96,54 % ↓

Período 2025 (enero-diciembre)

Partida	Descripción	FOB 2025 (Millones USD)	Variación FOB 25/24	Peso 2025 (Toneladas)	Variación Peso 25/24
7222400000	PERFILES DE ACERO INOXIDABLE	0,02	-82,99 % ↓	6,92	-91,65 % ↓

Fuente: Sunat. Elaborado por PROMPERU.
Datos disponibles a agosto 2026. Última actualización: 13 de octubre de 2026.
Nota: La información presentada se basa en los registros de partidas arancelarias, mercados de destino y ubigeos proporcionados por Sunat.

Evolución mensual de las exportaciones

Periodo: ● 2024 ● 2025 ● 2026
FOB en millones USD

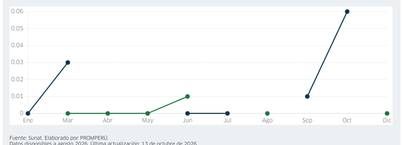

Fuente: Sunat. Elaborado por PROMPERU.
Datos disponibles a agosto 2026. Última actualización: 13 de octubre de 2026.
Nota: La información presentada se basa en los registros de partidas arancelarias, mercados de destino y ubigeos proporcionados por Sunat.

Precios FOB referenciales (USD/kg)

Periodo: ● 2024 ● 2025 ● null
FOB en millones USD



Fuente: Sunat. Elaborado por PROMPERU.
Datos disponibles a agosto 2026. Última actualización: 13 de octubre de 2026.
Nota: La información presentada se basa en los registros de partidas arancelarias, mercados de destino y ubigeos proporcionados por Sunat.

Principales mercados de destino

Período enero-agosto: ■ 2025 ■ 2026
FOB en millones USD



	Variación 26/25	Participación 2026
BOLIVIA	-96,79 % ↓	100,00 %

Período enero-diciembre: ■ 2024 ■ 2025
FOB en millones USD



	Variación 25/24	Participación 2025
BOLIVIA	-74,45 % ↓	100,00 %
ECUADOR	-100,00 % ↓	--
COLOMBIA	-100,00 % ↓	--
CAMERUN	-100,00 % ↓	--
CHILE	-100,00 % ↓	--

Fuente: Sunat. Elaborado por PROMPERU.
Datos disponibles a agosto 2026. Última actualización: 13 de octubre de 2026.
Nota: La información presentada se basa en los registros de partidas arancelarias, mercados de destino y ubigeos proporcionados por Sunat.

Principales regiones exportadoras

Período enero-mayo: ■ 2025 ■ 2026
FOB en millones USD



	Variación 26/25	Participación 2026
LIMA	-92,54 % ↓	99,95 %
OTRAS REGIONES	--	--

Período enero-diciembre: ■ 2024 ■ 2025
FOB en millones USD



	Variación 25/24	Participación 2025
LIMA	-82,56 % ↓	100,00 %
TACNA	-100,00 % ↓	--
CALLAO	-100,00 % ↓	--

Fuente: Sunat. Elaborado por PROMPERU.
Datos disponibles a agosto 2026. Última actualización: 13 de octubre de 2026.
Nota: La información presentada se basa en los registros de partidas arancelarias, mercados de destino y ubigeos proporcionados por Sunat.

Principales empresas exportadoras

Período enero-agosto: ■ 2025 ■ 2026
FOB en millones USD

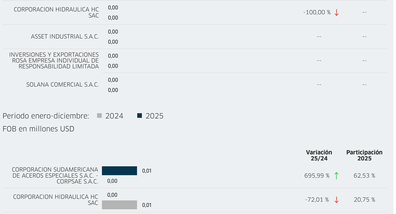

	Variación 26/25	Participación 2026
POLIMETALES S.A.C.	291,77 % ↑	99,95 %
CORPORACION SUDAMERICANA DE ACEROS ESPECIALES S.A.C. - CORPSAE S.A.C.	-100,00 % ↓	--
CORPORACION HIDRAULICA HC SAC	-100,00 % ↓	--
ASSET INDUSTRIAL S.A.C.	--	--
INVERSIONES Y EXPORTACIONES ROSA EMPRESA INDIVIDUAL DE RESPONSABILIDAD LIMITADA	--	--
SOLANA COMERCIAL S.A.C.	--	--

Período enero-diciembre: ■ 2024 ■ 2025
FOB en millones USD

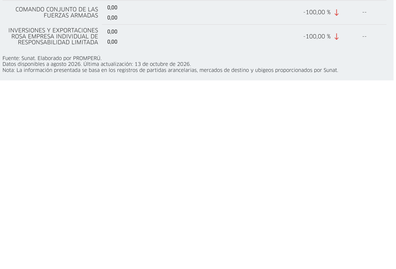

	Variación 25/24	Participación 2025
CORPORACION SUDAMERICANA DE ACEROS ESPECIALES S.A.C. - CORPSAE S.A.C.	695,99 % ↑	62,53 %
CORPORACION HIDRAULICA HC SAC	-72,01 % ↓	20,75 %
PSP CONTRATISTAS GENERALES S.A.C.	--	16,04 %
POLIMETALES S.A.C.	-99,78 % ↓	0,69 %
ASSET INDUSTRIAL S.A.C.	-100,00 % ↓	--
SOLANA COMERCIAL S.A.C.	-100,00 % ↓	--
COMANDO CONJUNTO DE LAS FUERZAS ARMADAS	-100,00 % ↓	--
INVERSIONES Y EXPORTACIONES ROSA EMPRESA INDIVIDUAL DE RESPONSABILIDAD LIMITADA	-100,00 % ↓	--

Fuente: Sunat. Elaborado por PROMPERU.
Datos disponibles a agosto 2026. Última actualización: 13 de octubre de 2026.
Nota: La información presentada se basa en los registros de partidas arancelarias, mercados de destino y ubigeos proporcionados por Sunat.