



Exportaciones de los demás productos laminados planos de aceros al silicio ancho<600mm (7226190000)

Estadísticas de producto

Exportaciones 2023

USD 0,02
FOB millones USD 2023 (ene-sep)

Var 23/22: 0,00% ↓
Variación FOB 2023/2022 (ene-sep)

Exportaciones 2022

USD 0,01
FOB millones USD 2022 (ene-dic)

Var 22/21: 43 314,44% ↑
Variación FOB 2022/2021 (ene-dic)

Fuente: SUNAT. Elaborado por PROMPERÚ
Datos disponibles a septiembre 2023. Última actualización: 18-noviembre-2025.
Nota: La información presentada se basa en los registros de partidas arancelarias, mercados de destino y ubigeos proporcionados por SUNAT. [Ver todas las estadísticas](#)

Partidas arancelarias

Periodo 2023 (enero-septiembre)

Partida	Descripción	FOB 2023 (Millones USD)	Variación FOB 23/22	Peso 2023 (Toneladas)	Variación peso 23/22
7226190000	LOS DEMÁS PRODUCTOS LAMINADOS PLANOS DE AC...	0,02	100,00 % ↑	21,51	0,00 % ↓

Periodo 2022 (enero-diciembre)

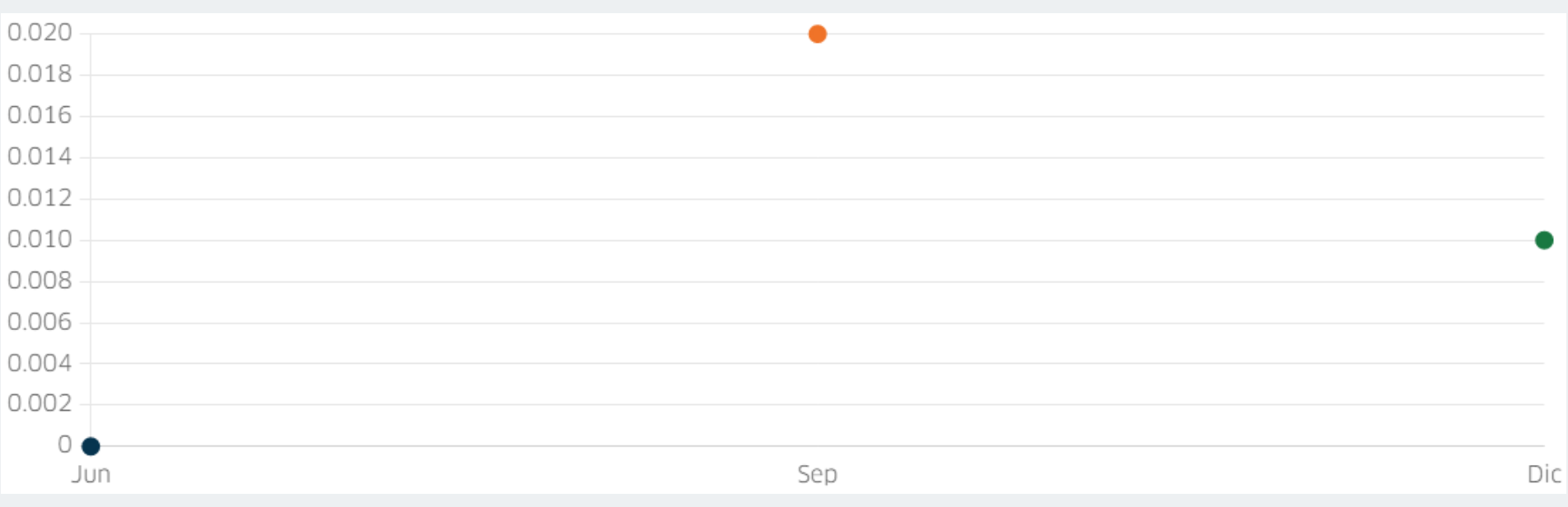
Partida	Descripción	FOB 2022 (Millones USD)	Variación FOB 22/21	Peso 2022 (Toneladas)	Variación peso 22/21
7226190000	LOS DEMÁS PRODUCTOS LAMINADOS PLANOS DE AC...	0,01	43 314,44 % ↑	0,42	4 754,14 % ↑

Fuente: SUNAT
Datos disponibles a septiembre 2023. Última actualización: 18-noviembre-2025.
Nota: La información presentada se basa en los registros de partidas arancelarias, mercados de destino y ubigeos proporcionados por SUNAT.

Evolución mensual de las exportaciones

Periodo: ● 2021 ● 2022 ● 2023

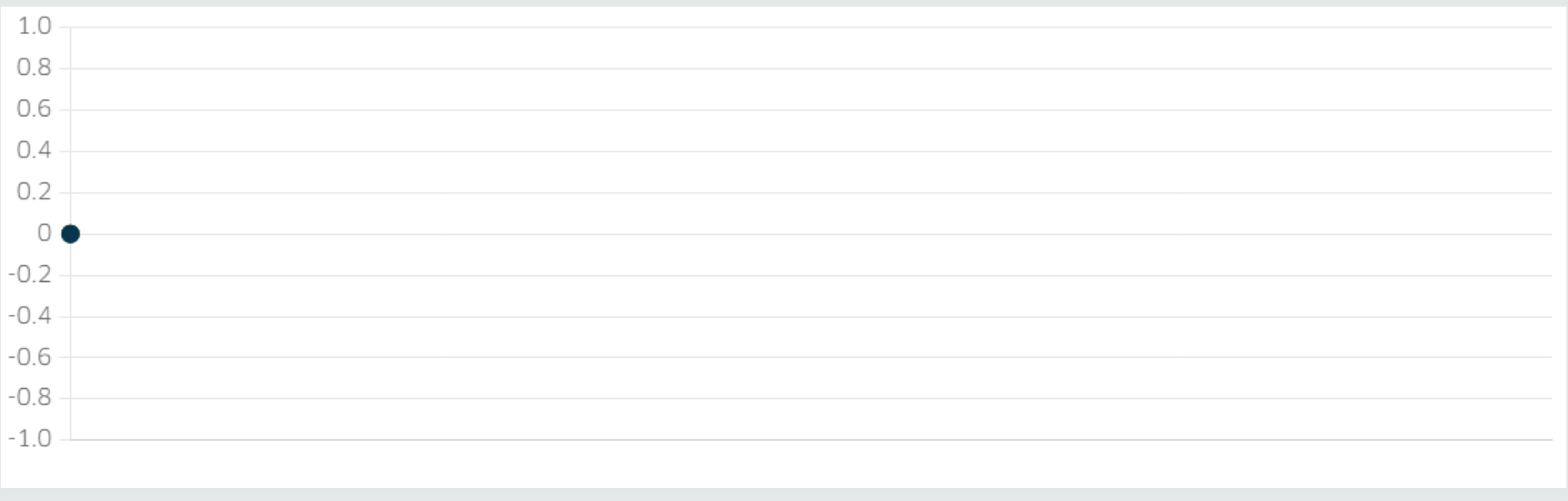
FOB en millones USD



Fuente: SUNAT
Datos disponibles a septiembre 2023. Última actualización: 18-noviembre-2025.
Nota: La información presentada se basa en los registros de partidas arancelarias, mercados de destino y ubigeos proporcionados por SUNAT.

Precios FOB referenciales (USD/Kg)

● 2000 ● 2000 ● 2000



Fuente: SUNAT
Datos disponibles a septiembre 2023. Última actualización: 18-noviembre-2025.
Nota: La información presentada se basa en los registros de partidas arancelarias, mercados de destino y ubigeos proporcionados por SUNAT.

Principales mercados de destino

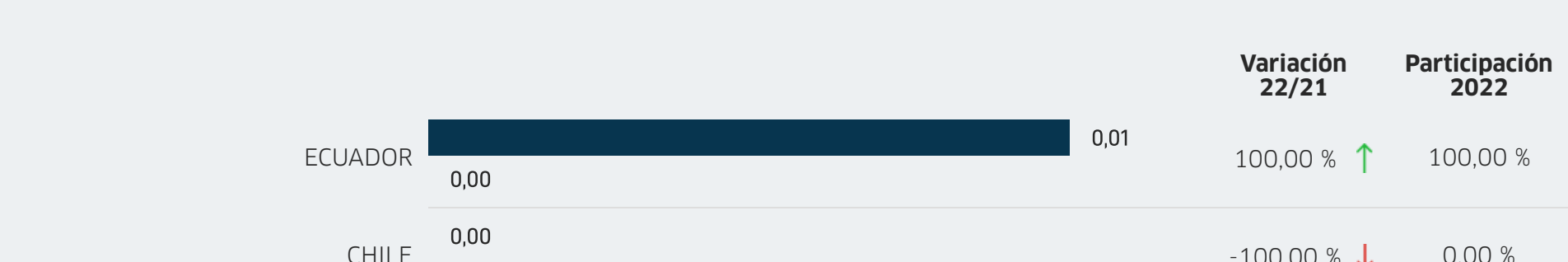
Periodo enero-septiembre: ■ 2022 ■ 2023

FOB en millones USD



Periodo enero-diciembre: ■ 2021 ■ 2022

FOB en millones USD

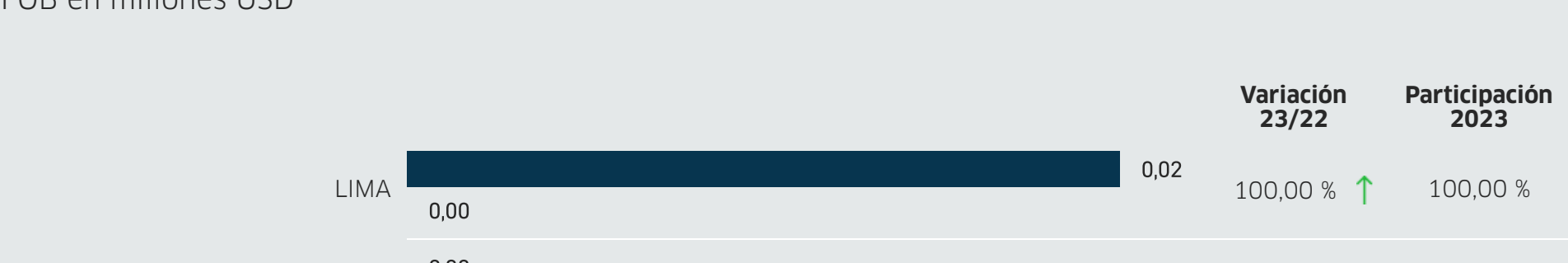


Fuente: SUNAT
Datos disponibles a septiembre 2023. Última actualización: 18-noviembre-2025.
Nota: La información presentada se basa en los registros de partidas arancelarias, mercados de destino y ubigeos proporcionados por SUNAT.

Principales regiones exportadoras

Periodo enero-septiembre: ■ 2022 ■ 2023

FOB en millones USD



Periodo enero-diciembre: ■ 2021 ■ 2022

FOB en millones USD

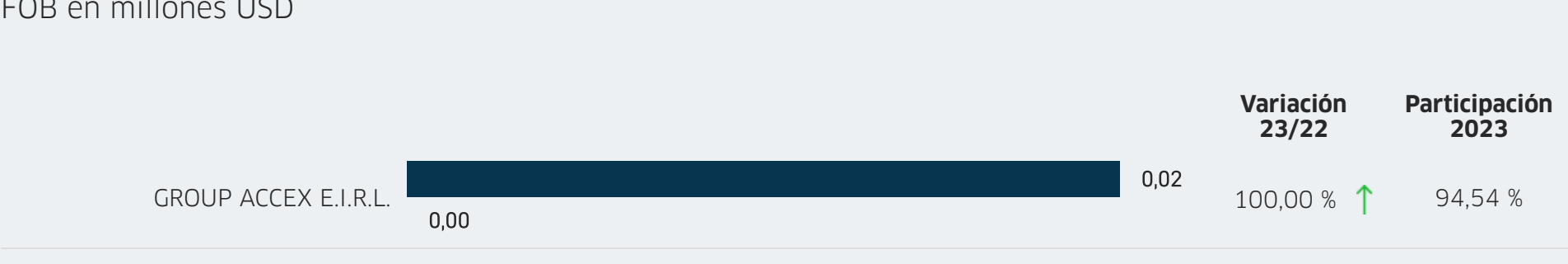


Fuente: SUNAT
Datos disponibles a septiembre 2023. Última actualización: 18-noviembre-2025.
Nota: La información presentada se basa en los registros de partidas arancelarias, mercados de destino y ubigeos proporcionados por SUNAT.

Principales empresas exportadoras


Periodo enero-septiembre: ■ 2022 ■ 2023

FOB en millones USD



Periodo enero-diciembre: ■ 2021 ■ 2022

FOB en millones USD



Fuente: SUNAT
Datos disponibles a septiembre 2023. Última actualización: 18-noviembre-2025.
Nota: La información presentada se basa en los registros de partidas arancelarias, mercados de destino y ubigeos proporcionados por SUNAT.