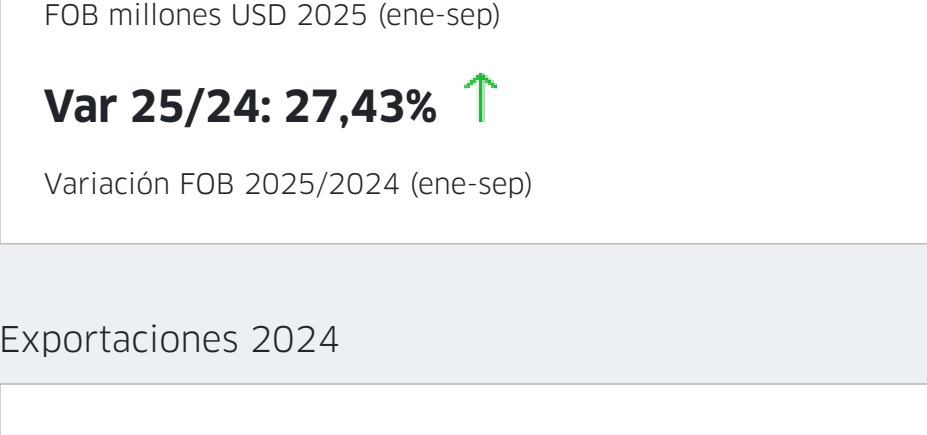




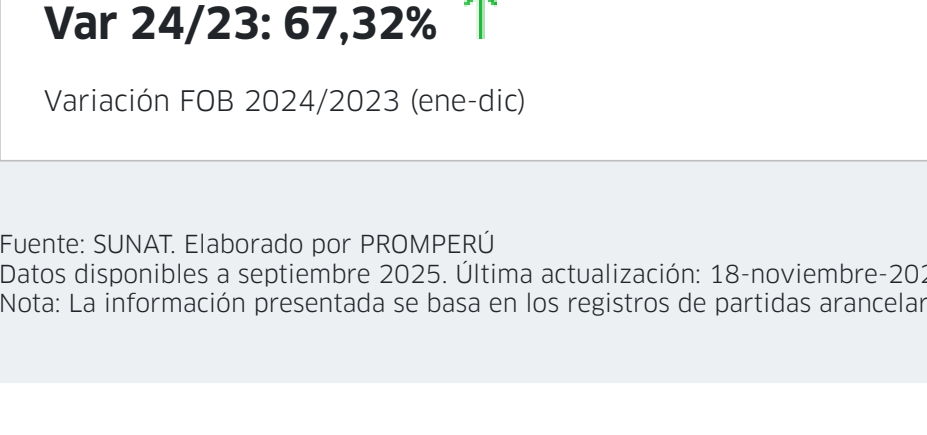
Exportaciones de demás tubos soldados, de sección circular, de acero inoxidable (7306400000)

Estadísticas de producto

Exportaciones 2025



Exportaciones 2024



Fuente: SUNAT. Elaborado por PROMPERÚ
Datos disponibles a septiembre 2025. Última actualización: 18-noviembre-2025.
Nota: La información presentada se basa en los registros de partidas arancelarias, mercados de destino y ubigeos proporcionados por SUNAT.

[Ver todas las estadísticas](#)

Partidas arancelarias

Periodo 2025 (enero-septiembre)

Partida	Descripción	FOB 2025 (Millones USD)	Variación FOB 25/24	Peso 2025 (Toneladas)	Variación peso 25/24
7306400000	DEMÁS TUBOS SOLDADOS, DE SECCIÓN CIRCULAR, DE...	0,14	27,43 % ↑	35,07	72,94 % ↑

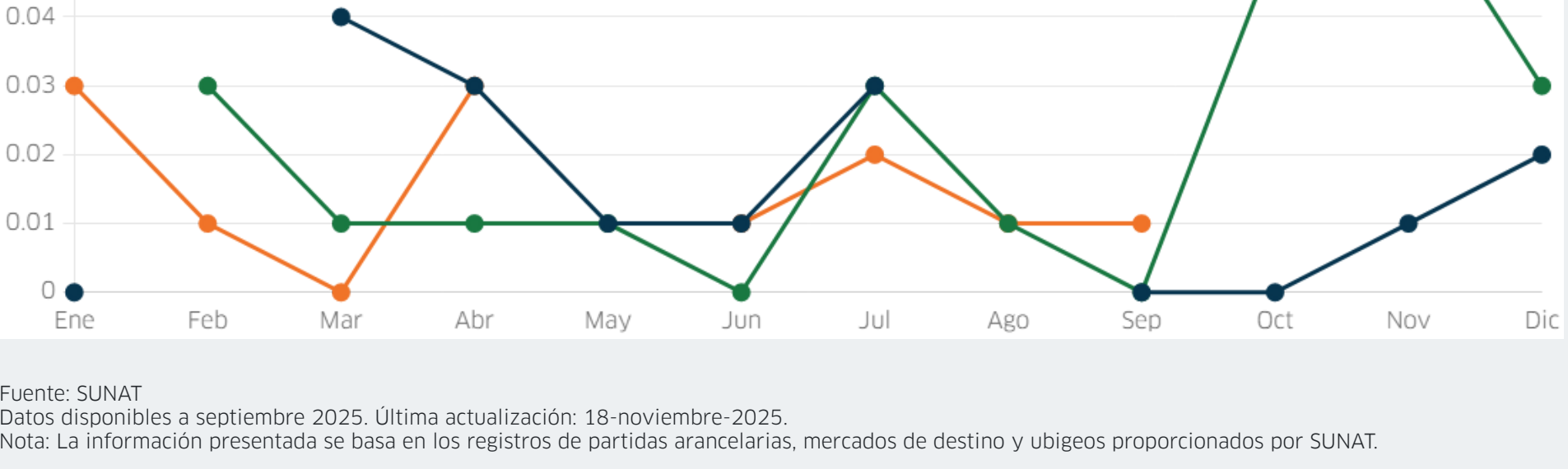
Periodo 2024 (enero-diciembre)

Partida	Descripción	FOB 2024 (Millones USD)	Variación FOB 24/23	Peso 2024 (Toneladas)	Variación peso 24/23
7306400000	DEMÁS TUBOS SOLDADOS, DE SECCIÓN CIRCULAR, DE...	0,25	67,32 % ↑	64,26	1,95 % ↑

Evolución mensual de las exportaciones

Periodo: ● 2023 ● 2024 ● 2025

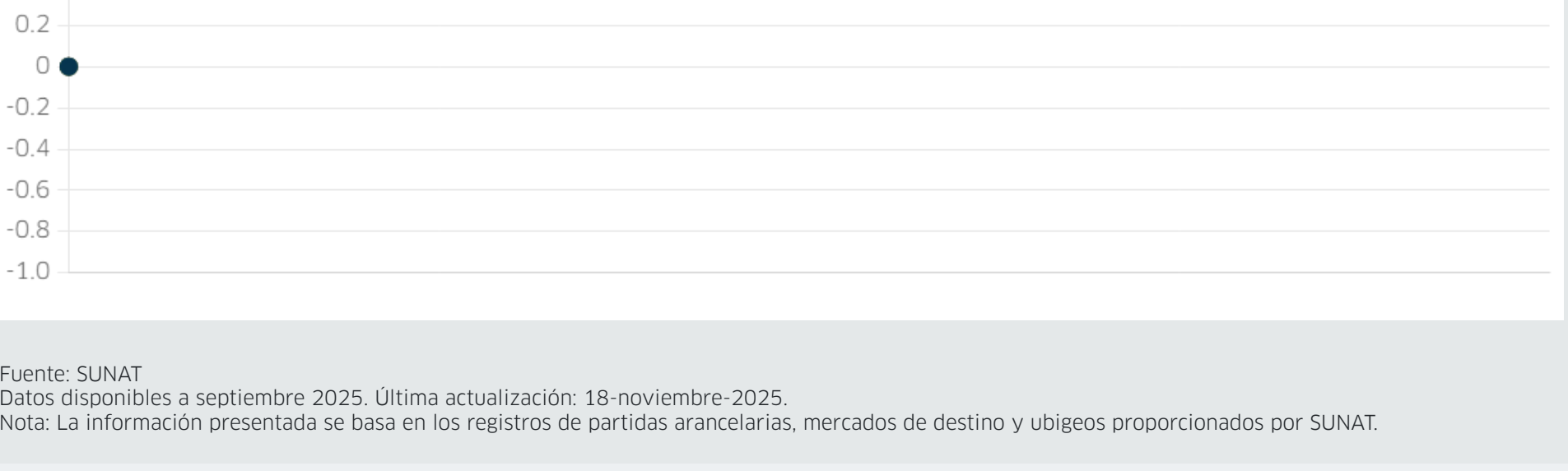
FOB en millones USD



Fuente: SUNAT
Datos disponibles a septiembre 2025. Última actualización: 18-noviembre-2025.
Nota: La información presentada se basa en los registros de partidas arancelarias, mercados de destino y ubigeos proporcionados por SUNAT.

Precios FOB referenciales (USD/Kg)

● 2000 ● 2000 ● 2000



Principales mercados de destino

Periodo enero-septiembre: ■ 2024 ■ 2025

FOB en millones USD

		Variación 25/24	Participación 2025
BOLIVIA	0,09	50,21 % ↑	65,72 %
ECUADOR	0,05	212,66 % ↑	33,25 %
REPÚBLICA DOMINICANA	0,00	100,00 % ↑	1,03 %
GUATEMALA	0,02	-100,00 % ↓	0,00 %
MÉXICO	0,01	-100,00 % ↓	0,00 %
FINLANDIA	0,00	-100,00 % ↓	0,00 %
BRASIL	0,00	-100,00 % ↓	0,00 %
CHILE	0,00	-100,00 % ↓	0,00 %

Periodo enero-diciembre: ■ 2023 ■ 2024

FOB en millones USD

		Variación 24/23	Participación 2024
BOLIVIA	0,18	21,46 % ↑	72,28 %
ECUADOR	0,04	100,00 % ↑	14,56 %
GUATEMALA	0,02	100,00 % ↑	6,94 %
MÉXICO	0,01	100,00 % ↑	2,53 %
FINLANDIA	0,00	100,00 % ↑	1,80 %
BRASIL	0,00	100,00 % ↑	1,67 %
CHILE	0,00	100,00 % ↑	0,23 %
COLOMBIA	0,00	-100,00 % ↓	0,00 %
ALEMANIA	0,00	-100,00 % ↓	0,00 %

Fuente: SUNAT
Datos disponibles a septiembre 2025. Última actualización: 18-noviembre-2025.
Nota: La información presentada se basa en los registros de partidas arancelarias, mercados de destino y ubigeos proporcionados por SUNAT.

Principales regiones exportadoras

Periodo enero-septiembre: ■ 2024 ■ 2025

FOB en millones USD

		Variación 25/24	Participación 2025
LIMA	0,06	37,51 % ↑	45,66 %
NO DEFINIDO	0,05	100,00 % ↑	33,76 %
CALLAO	0,03	-54,12 % ↓	20,58 %
TACNA	0,00	-100,00 % ↓	0,00 %
OTRAS REGIONES	0,00	100,00 % ↑	0,00 %

Periodo enero-diciembre: ■ 2023 ■ 2024

FOB en millones USD

		Variación 24/23	Participación 2024
LIMA	0,16	179,18 % ↑	62,89 %
CALLAO	0,08	-15,84 % ↓	30,33 %
NO DEFINIDO	0,02	442,77 % ↑	6,56 %
TACNA	0,00	100,00 % ↑	0,23 %

Fuente: SUNAT
Datos disponibles a septiembre 2025. Última actualización: 18-noviembre-2025.
Nota: La información presentada se basa en los registros de partidas arancelarias, mercados de destino y ubigeos proporcionados por SUNAT.

Principales empresas exportadoras

Periodo enero-septiembre: ■ 2024 ■ 2025

FOB en millones USD

		Variación 25/24	Participación 2025
FIGRELLA REPRESENTACIONES S.A.C.	0,07	27,79 % ↑	50,61 %
POLIMETALES S.A.C.	0,04	156,96 % ↑	28,77 %
J N ACEROS S A	0,02	344,65 % ↑	15,87 %
CORPORACION SUDAMERICANA DE ACEROS ESPECIALES S.A.C. - CORPSAE S.A.C.	0,01	100,00 % ↑	3,73 %
SEG & DRILL S.A.C.	0,00	100,00 % ↑	1,03 %
AGUA MUNDO SOCIEDAD ANONIMA CERRADA	0,02	-100,00 % ↓	0,00 %
BOYLES BROS DIAMANTINA S A	0,01	-100,00 % ↓	0,00 %
SPEED LOGISTICA Y SERVICIOS S.A.C.	0,00	-100,00 % ↓	0,00 %
IMPORT. EXPORT. JHON MATHIAS S.A.C.	0,00	-100,00 % ↓	0,00 %
TUMI CONTRATISTAS MINEROS S.A.C.	0,00	-100,00 % ↓	0,00 %
OTRAS EMPRESAS	0,00	-100,00 % ↓	0,00 %

Periodo enero-diciembre: ■ 2023 ■ 2024

FOB en millones USD

		Variación 24/23	Participación 2024
POLIMETALES S.A.C.	0,10	100,00 % ↑	39,59 %
FIGRELLA REPRESENTACIONES S.A.C.	0,07	-25,50 % ↓	27,46 %
J N ACEROS S A	0,03	303,68 % ↑	11,52 %
SPEED LOGISTICA Y SERVICIOS S.A.C.	0,02	194,33 % ↑	8,37 %
AGUA MUNDO SOCIEDAD ANONIMA CERRADA	0,02	100,00 % ↑	6,94 %
BOYLES BROS DIAMANTINA S A	0,01	100,00 % ↑	4,08 %
CORPORACION SUDAMERICANA DE ACEROS ESPECIALES S.A.C. - CORPSAE S.A.C.	0,02	-72,05 % ↓	1,69 %
IMPORT. EXPORT. JHON MATHIAS S.A.C.	0,00	100,00 % ↑	0,17 %
TUMI CONTRATISTAS MINEROS S.A.C.	0,00	100,00 % ↑	0,11 %
COMERCIAL J.L. SARED EMPRESA INDIVIDUAL DE RESPONSABILIDAD LIMITADA	0,00	100,00 % ↑	0,06 %
OTRAS EMPRESAS	0,03	-100,00 % ↓	0,00 %

Fuente: SUNAT
Datos disponibles a septiembre 2025. Última actualización: 18-noviembre-2025.
Nota: La información presentada se basa en los registros de partidas arancelarias, mercados de destino y ubigeos proporcionados por SUNAT.