

Información de las demás arandelas de fundición de hierro o acero (7318220000)

Documentos de inteligencia comercial

No se encontraron documentos

Eventos de promoción comercial

No se encontraron eventos

Estadísticas de exportaciones

Exportaciones 2026

USD 0,54
FOB millones USD 2026 (ene-ago)

Var. 26/25: 31,79 % ↑
Variación FOB 2026/2025 (ene-ago)

3,59 USD/kg
Precio referencial USD/kg 2026 (ene-ago)

Var. 26/25: -18,83 % ↓
Variación precio referencial 2026/2025 (ene-ago)

Exportaciones 2025

USD 0,60
FOB millones USD 2025 (ene-dic)

Var. 25/24: 9,42 % ↑
Variación FOB 2025/2024 (ene-dic)

3,67 USD/kg
Precio referencial USD/kg 2025 (ene-dic)

Var. 25/24: -31,22 % ↓
Variación Precio referencial 2025/2024 (ene-dic)

Fuente: Sunat. Elaborado por PROMPERU.
Datos disponibles a agosto 2026. Última actualización: 13 de octubre de 2026.
Nota: La información presentada se basa en los registros de partidas arancelarias, mercados de destino y ubiques proporcionados por Sunat.

ver datos no estadísticos

Partidas arancelarias

Periodo (enero-agosto)

Partida	Descripción	FOB 2026 (Millones USD)	Variación FOB 26/25	Peso 2026 (Toneladas)	Variación peso 26/25
7318220000	LAS DEMÁS ARANDELAS DE FUNDICIÓN DE HIERRO O...	0,54	31,79 % ↑	149,24	61,36 % ↑

Periodo 2025 (enero-diciembre)

Partida	Descripción	FOB 2025 (Millones USD)	Variación FOB 25/24	Peso 2025 (Toneladas)	Variación peso 25/24
7318220000	LAS DEMÁS ARANDELAS DE FUNDICIÓN DE HIERRO O...	0,60	9,42 % ↑	163,46	59,08 % ↑

Fuente: Sunat. Elaborado por PROMPERU.
Datos disponibles a agosto 2026. Última actualización: 13 de octubre de 2026.
Nota: La información presentada se basa en los registros de partidas arancelarias, mercados de destino y ubiques proporcionados por Sunat.

Evolución mensual de las exportaciones

Periodo ● 2024 ● 2025 ● 2026

FOB en millones USD



Fuente: Sunat. Elaborado por PROMPERU.
Datos disponibles a agosto 2026. Última actualización: 13 de octubre de 2026.
Nota: La información presentada se basa en los registros de partidas arancelarias, mercados de destino y ubiques proporcionados por Sunat.

Precios FOB referenciales (USD/kg)

Periodo ● 2024 ● 2025 ● 2026

FOB en millones USD



Fuente: Sunat. Elaborado por PROMPERU.
Datos disponibles a agosto 2026. Última actualización: 13 de octubre de 2026.
Nota: La información presentada se basa en los registros de partidas arancelarias, mercados de destino y ubiques proporcionados por Sunat.

Principales mercados de destino

Periodo enero-agosto: ● 2025 ● 2026

FOB en millones USD

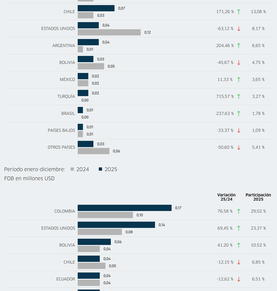

Periodo enero-diciembre: ● 2024 ● 2025

FOB en millones USD

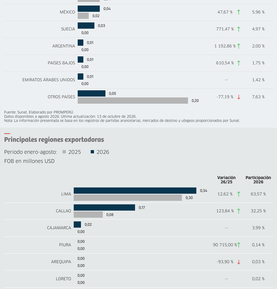

Fuente: Sunat. Elaborado por PROMPERU.
Datos disponibles a agosto 2026. Última actualización: 13 de octubre de 2026.
Nota: La información presentada se basa en los registros de partidas arancelarias, mercados de destino y ubiques proporcionados por Sunat.

Principales regiones exportadoras

Periodo enero-agosto: ● 2025 ● 2026

FOB en millones USD

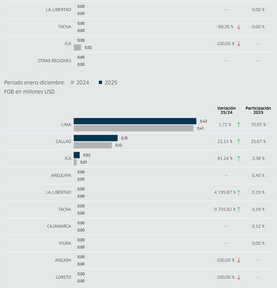

Periodo enero-diciembre: ● 2024 ● 2025

FOB en millones USD

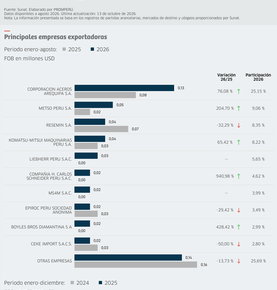

Fuente: Sunat. Elaborado por PROMPERU.
Datos disponibles a agosto 2026. Última actualización: 13 de octubre de 2026.
Nota: La información presentada se basa en los registros de partidas arancelarias, mercados de destino y ubiques proporcionados por Sunat.

Principales empresas exportadoras

Periodo enero-agosto: ● 2025 ● 2026

FOB en millones USD

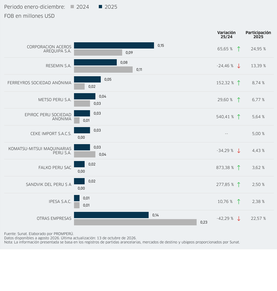

Periodo enero-diciembre: ● 2024 ● 2025

FOB en millones USD

Fuente: Sunat. Elaborado por PROMPERU.
Datos disponibles a agosto 2026. Última actualización: 13 de octubre de 2026.
Nota: La información presentada se basa en los registros de partidas arancelarias, mercados de destino y ubiques proporcionados por Sunat.