# Exportaciones de las demás chopas y tiras de cobre refinado, de espesor superior a 0,15 mm (7409190000)

## Estadísticas de producto

Exportaciones 2025

**USD 123,74**
FOB millones USD 2025 (ene-may)

**Var 25/24: 105,91%** ↑
Variación FOB 2025/2024 (ene-may)

Exportaciones 2024

**USD 221,81**
FOB millones USD 2024 (ene-dic)

**Var 24/23: 140,70%** ↑
Variación FOB 2024/2023 (ene-dic)

Fuente: SUNAT. Elaborado por PROMPERU
Datos disponibles a mayo 2025. Última actualización: 22-julio-2025.
Nota: La información presentada se basa en los registros de partidas arancelarias, mercados de destino y ubigeos proporcionados por SUNAT.
Ver todas las estadísticas

## Partidas arancelarias

Periodo 2025 (enero-mayo)

| Partida | Descripción | FOB 2025 (Millones USD) | Variación FOB 25/24 | Peso 2025 (Toneladas) | Variación PESO 25/24 |
|---|---|---|---|---|---|
| 7409190000 | LAS DEMÁS CHAPAS Y TIRAS DE COBRE REFINADO, D.. | 123.74 | 105,91 % ↑ | 11 248,58 | 89,75 % ↑ |

Periodo 2024 (enero-diciembre)

| Partida | Descripción | FOB 2024 (Millones USD) | Variación FOB 24/23 | Peso 2024 (Toneladas) | Variación PESO 24/23 |
|---|---|---|---|---|---|
| 7409190000 | LAS DEMÁS CHAPAS Y TIRAS DE COBRE REFINADO, D.. | 221,81 | 140,70 % ↑ | 20 673,71 | 108,60 % ↑ |

Fuente: SUNAT
Datos disponibles a mayo 2025. Última actualización: 22-julio-2025.
Nota: La información presentada se basa en los registros de partidas arancelarias, mercados de destino y ubigeos proporcionados por SUNAT.

## Evolución mensual de las exportaciones

Periodo: ● 2023 ● 2024 ● 2025
FOB en millones USD

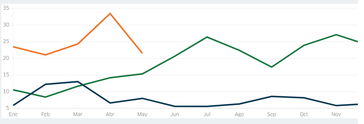


Fuente: SUNAT
Datos disponibles a mayo 2025. Última actualización: 22-julio-2025.
Nota: La información presentada se basa en los registros de partidas arancelarias, mercados de destino y ubigeos proporcionados por SUNAT.

## Precios FOB referenciales (USD/Kg)

● 2000 ● 2000 ● 2000



Fuente: SUNAT
Datos disponibles a mayo 2025. Última actualización: 22-julio-2025.
Nota: La información presentada se basa en los registros de partidas arancelarias, mercados de destino y ubigeos proporcionados por SUNAT.

## Principales mercados de destino

Periodo enero-mayo: ■ 2024 ■ 2025
FOB en millones USD

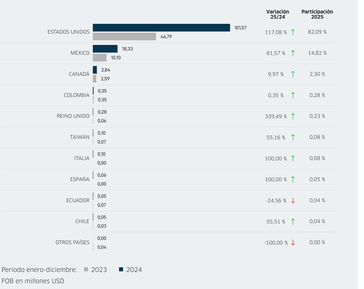


Periodo enero-diciembre: ■ 2023 ■ 2024
FOB en millones USD

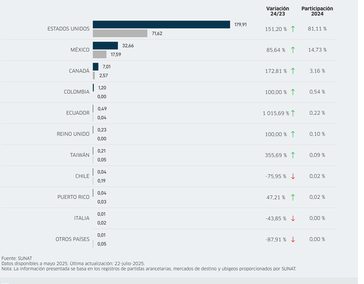


Fuente: SUNAT
Datos disponibles a mayo 2025. Última actualización: 22-julio-2025.
Nota: La información presentada se basa en los registros de partidas arancelarias, mercados de destino y ubigeos proporcionados por SUNAT.

## Principales regiones exportadoras

Periodo enero-mayo: ■ 2024 ■ 2025
FOB en millones USD

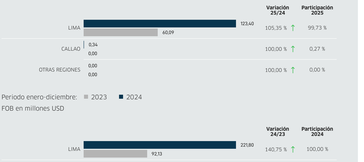


Periodo enero-diciembre: ■ 2023 ■ 2024
FOB en millones USD

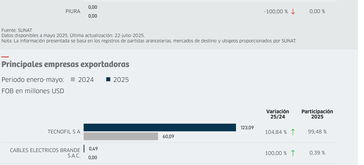


Fuente: SUNAT
Datos disponibles a mayo 2025. Última actualización: 22-julio-2025.
Nota: La información presentada se basa en los registros de partidas arancelarias, mercados de destino y ubigeos proporcionados por SUNAT.

## Principales empresas exportadoras

Periodo enero-mayo: ■ 2024 ■ 2025
FOB en millones USD

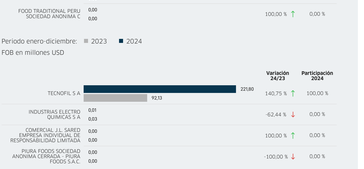


Periodo enero-diciembre: ■ 2023 ■ 2024
FOB en millones USD




Fuente: SUNAT
Datos disponibles a mayo 2025. Última actualización: 22-julio-2025.
Nota: La información presentada se basa en los registros de partidas arancelarias, mercados de destino y ubigeos proporcionados por SUNAT.