



Información de las demás chapas y tiras de aleaciones a base de cobre-estaño, de espesor. > a 0,15 mm (7409390000)

Documentos de inteligencia comercial

No se encontraron documentos

Eventos de promoción comercial

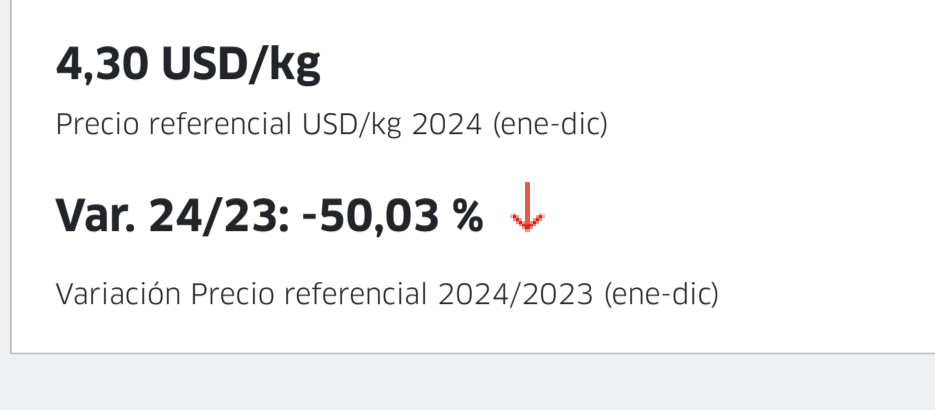
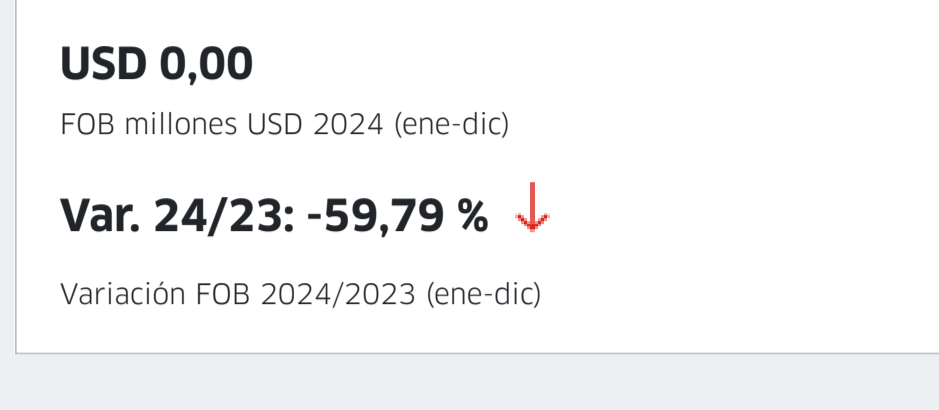
No se encontraron eventos

Estadísticas de exportaciones

Exportaciones 2025



Exportaciones 2024



Fuente: Sunat. Elaborado por PROMPERÚ.

Datos disponibles a febrero 2026. Última actualización: 14 de abril de 2026.

Nota: La información presentada se basa en los registros de partidas arancelarias, mercados de destino y ubigeos proporcionados por Sunat.

[Ver todas las estadísticas](#)

Partidas arancelarias

Periodo 2026 (enero-febrero)

Partida	Descripción	FOB 2026 (Millones USD)	Variación FOB 26/25	Peso 2026 (Toneladas)	Variación peso 26/25
7409390000	LAS DEMÁS CHAPAS Y TIRAS DE ALEACIONES A BAS...	0,00	-100,00 % ↓	0,00	-100,00 % ↓

Periodo 2025 (enero-diciembre)

Partida	Descripción	FOB 2025 (Millones USD)	Variación FOB 25/24	Peso 2025 (Toneladas)	Variación peso 25/24
7409390000	LAS DEMÁS CHAPAS Y TIRAS DE ALEACIONES A BASE ...	0,00	-35,11 % ↓	0,64	62,38 % ↑

Fuente: Sunat. Elaborado por PROMPERÚ.

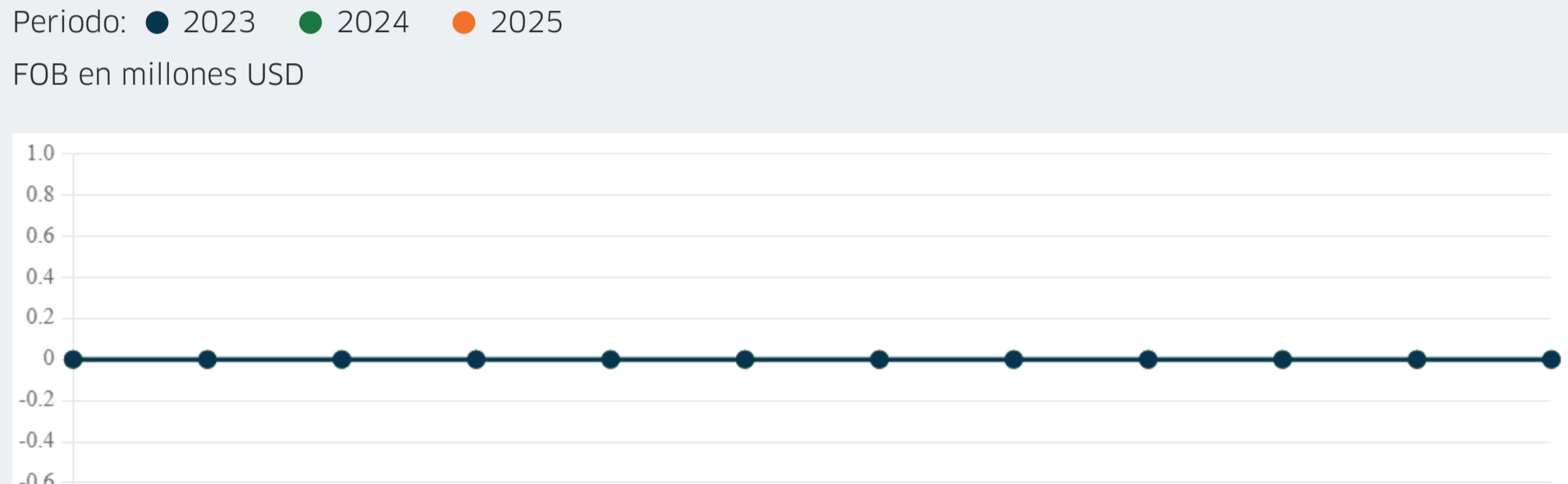
Datos disponibles a febrero 2026. Última actualización: 14 de abril de 2026.

Nota: La información presentada se basa en los registros de partidas arancelarias, mercados de destino y ubigeos proporcionados por Sunat.

Evolución mensual de las exportaciones

Periodo: ● 2023 ● 2024 ● 2025

FOB en millones USD



Fuente: Sunat. Elaborado por PROMPERÚ.

Datos disponibles a febrero 2026. Última actualización: 14 de abril de 2026.

Nota: La información presentada se basa en los registros de partidas arancelarias, mercados de destino y ubigeos proporcionados por Sunat.

Precios FOB referenciales (USD/kg)

Periodo: ● 2023 ● 2024 ● null

FOB en millones USD



Fuente: Sunat. Elaborado por PROMPERÚ.

Datos disponibles a febrero 2026. Última actualización: 14 de abril de 2026.

Nota: La información presentada se basa en los registros de partidas arancelarias, mercados de destino y ubigeos proporcionados por Sunat.

Principales mercados de destino

Periodo enero-febrero: ■ 2024 ■ 2025

FOB en millones USD

		Variación 25/24	Participación 2025
CHILE	0,00	--	100,00 %
	0,00		
BOLIVIA	0,00	-100,00 % ↓	--
	0,00		

Periodo enero-diciembre: ■ 2023 ■ 2024

FOB en millones USD

		Variación 24/23	Participación 2024
BOLIVIA	0,00	47,97 % ↑	69,07 %
	0,00		
CHILE	0,00	-60,34 % ↓	30,93 %
	0,00		
COSTA RICA	0,00	-100,00 % ↓	--
	0,00		

Fuente: Sunat. Elaborado por PROMPERÚ.

Datos disponibles a enero 2026. Última actualización: 14 de abril de 2026.

Nota: La información presentada se basa en los registros de partidas arancelarias, mercados de destino y ubigeos proporcionados por Sunat.

Principales regiones exportadoras

Periodo enero-noviembre: ■ 2024 ■ 2025

FOB en millones USD

		Variación 25/24	Participación 2025
LIMA	0,00	-26,03 % ↓	99,99 %
	0,00		
OTRAS REGIONES	0,00	--	--
	0,00		

Periodo enero-diciembre: ■ 2023 ■ 2024

FOB en millones USD

		Variación 24/23	Participación 2024
LIMA	0,00	-59,79 % ↓	99,99 %
	0,00		

Fuente: Sunat. Elaborado por PROMPERÚ.

Datos disponibles a enero 2026. Última actualización: 19 de marzo de 2026.

Nota: La información presentada se basa en los registros de partidas arancelarias, mercados de destino y ubigeos proporcionados por Sunat.

Principales empresas exportadoras

Periodo enero-febrero: ■ 2024 ■ 2025

FOB en millones USD

		Variación 25/24	Participación 2025
FOOD TRADITIONAL PERU SOCIEDAD ANONIMA CERRADA - FOOD TRADITIONAL S.A.C.	0,00	--	100,23 %
	0,00		
FITFLOW PERU S.R.L.	0,00	-100,00 % ↓	--
	0,00		

Periodo enero-diciembre: ■ 2023 ■ 2024

FOB en millones USD

		Variación 24/23	Participación 2024
FITFLOW PERU S.R.L.	0,00	-11,42 % ↓	69,06 %
	0,00		
COMERCIAL J.L. SARED EMPRESA INDIVIDUAL DE RESPONSABILIDAD LIMITADA	0,00	--	30,93 %
	0,00		
ADMIRO PERU S.A.C.	0,00	-100,00 % ↓	--
	0,00		
MERCURIO INDUSTRIA Y COMERCIO SAC	0,00	-100,00 % ↓	--
	0,00		

Fuente: Sunat. Elaborado por PROMPERÚ.

Datos disponibles a enero 2026. Última actualización: 19 de marzo de 2026.

Nota: La información presentada se basa en los registros de partidas arancelarias, mercados de destino y ubigeos proporcionados por Sunat.