



## Información de los demás tubos de aleaciones de cobre (7411290000)

### Documentos de inteligencia comercial

No se encontraron documentos

### Eventos de promoción comercial

No se encontraron eventos

### Estadísticas de exportaciones

Exportaciones 2025

**USD 0,02**

FOB millones USD 2025 (ene-feb)

**Var. 25/24: 67,93 % ↑**

Variación FOB 2025/2024 (ene-feb)

**6,75 USD/kg**

Precio referencial USD/kg 2025 (ene-feb)

**Var. 25/24: -58,52 % ↓**

Variación precio referencial 2025/2024 (ene-feb)

Exportaciones 2024

**USD 0,01**

FOB millones USD 2024 (ene-dic)

**Var. 24/23: 1 097,15 % ↑**

Variación FOB 2024/2023 (ene-dic)

**16,26 USD/kg**

Precio referencial USD/kg 2024 (ene-dic)

**Var. 24/23: 80,00 % ↑**

Variación Precio referencial 2024/2023 (ene-dic)

Fuente: Sunat. Elaborado por PROMPERÚ.

Datos disponibles a febrero 2026. Última actualización: 14 de abril de 2026.

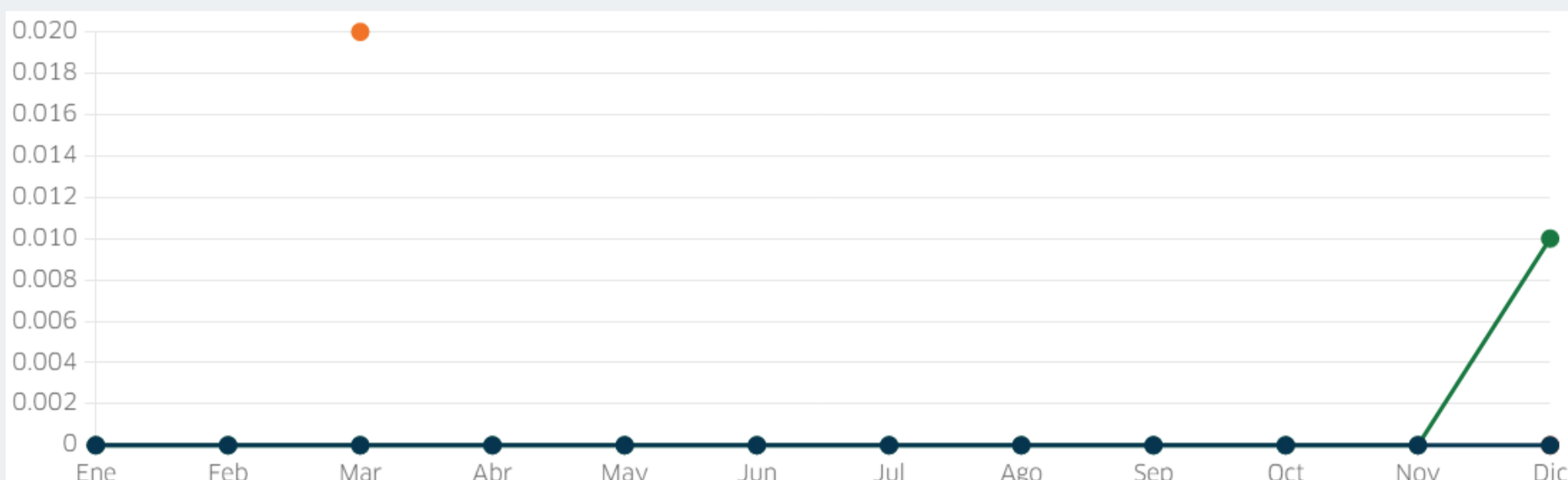
Nota: La información presentada se basa en los registros de partidas arancelarias, mercados de destino y ubigeos proporcionados por Sunat.

[Ver todas las estadísticas](#)

### Evolución mensual de las exportaciones

Periodo: ● 2023 ● 2024 ● 2025

FOB en millones USD



Fuente: Sunat. Elaborado por PROMPERÚ.

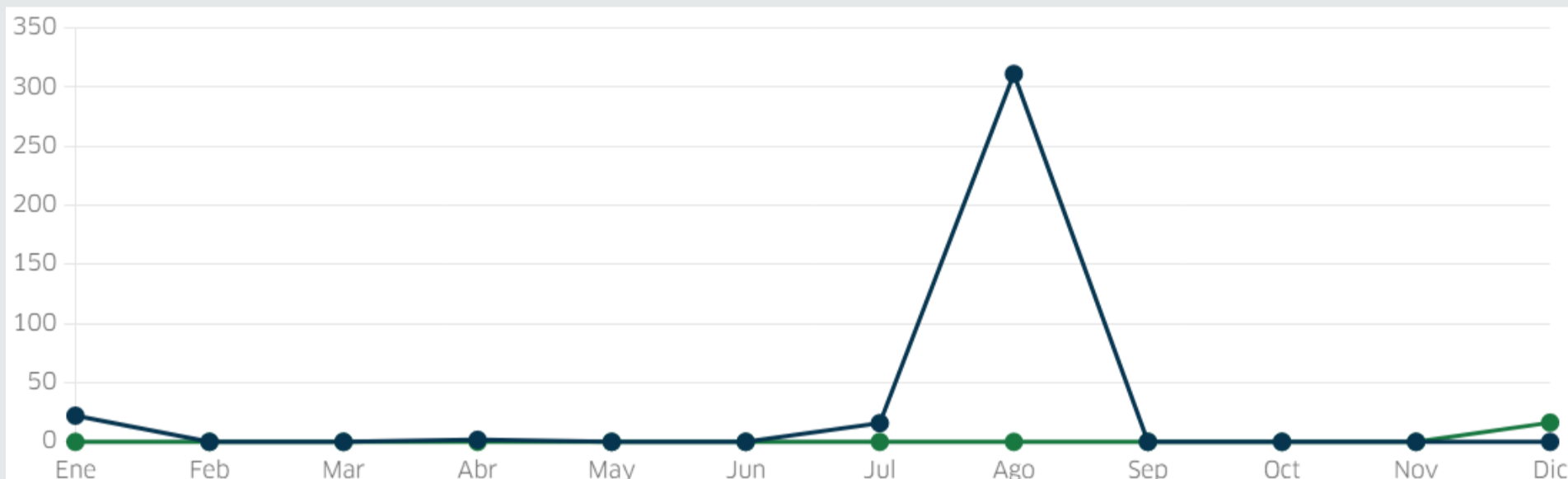
Datos disponibles a febrero 2026. Última actualización: 14 de abril de 2026.

Nota: La información presentada se basa en los registros de partidas arancelarias, mercados de destino y ubigeos proporcionados por Sunat.

### Precios FOB referenciales (USD/kg)

Periodo: ● 2023 ● 2024 ● null

FOB en millones USD



Fuente: Sunat. Elaborado por PROMPERÚ.


Datos disponibles a febrero 2026. Última actualización: 14 de abril de 2026.

Nota: La información presentada se basa en los registros de partidas arancelarias, mercados de destino y ubigeos proporcionados por Sunat.

### Principales regiones exportadoras


Periodo enero-diciembre: ■ 2024 ■ 2025

FOB en millones USD



Periodo enero-diciembre: ■ 2023 ■ 2024

FOB en millones USD



Fuente: Sunat. Elaborado por PROMPERÚ.

Datos disponibles a enero 2026. Última actualización: 19 de marzo de 2026.

Nota: La información presentada se basa en los registros de partidas arancelarias, mercados de destino y ubigeos proporcionados por Sunat.