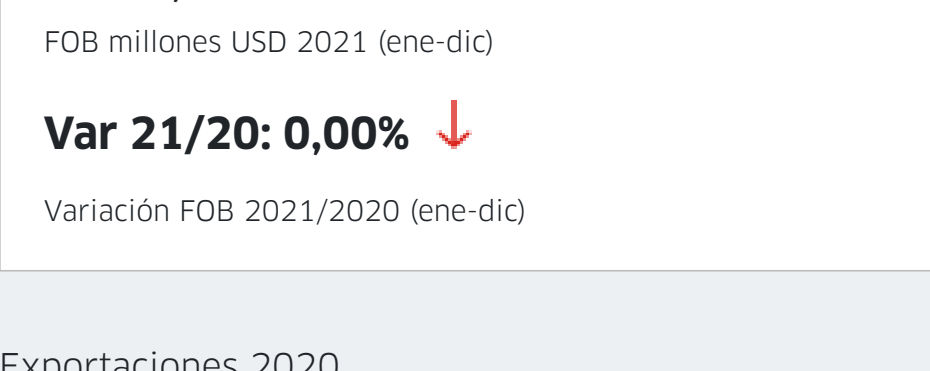




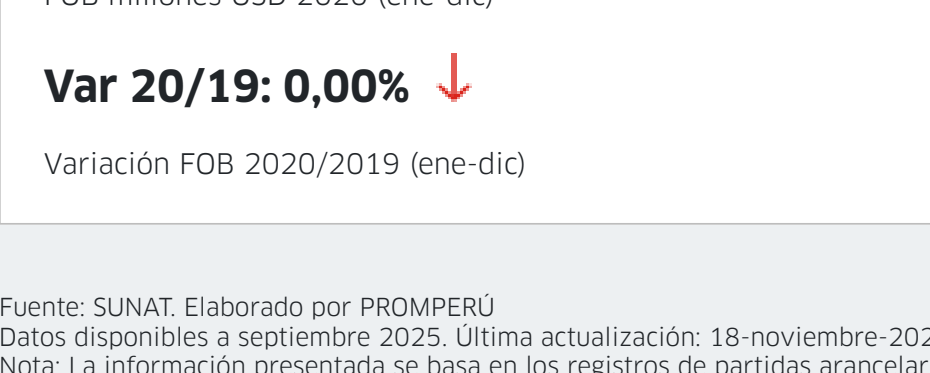
## Exportaciones de las demás manufacturas de cobre (7419999000)

### Estadísticas de producto

Exportaciones 2021



Exportaciones 2020



Fuente: SUNAT. Elaborado por PROMPERÚ  
Datos disponibles a septiembre 2025. Última actualización: 18-noviembre-2025.  
Nota: La información presentada se basa en los registros de partidas arancelarias, mercados de destino y ubigeos proporcionados por SUNAT.  
[Ver todas las estadísticas](#)

### Evolución mensual de las exportaciones

Periodo: ● 2019 ● 2020 ● 2021

FOB en millones USD



Fuente: SUNAT  
Datos disponibles a diciembre 2021. Última actualización: 18-noviembre-2025.  
Nota: La información presentada se basa en los registros de partidas arancelarias, mercados de destino y ubigeos proporcionados por SUNAT.

### Precios FOB referenciales (USD/Kg)

● 2000 ● 2000 ● 2000

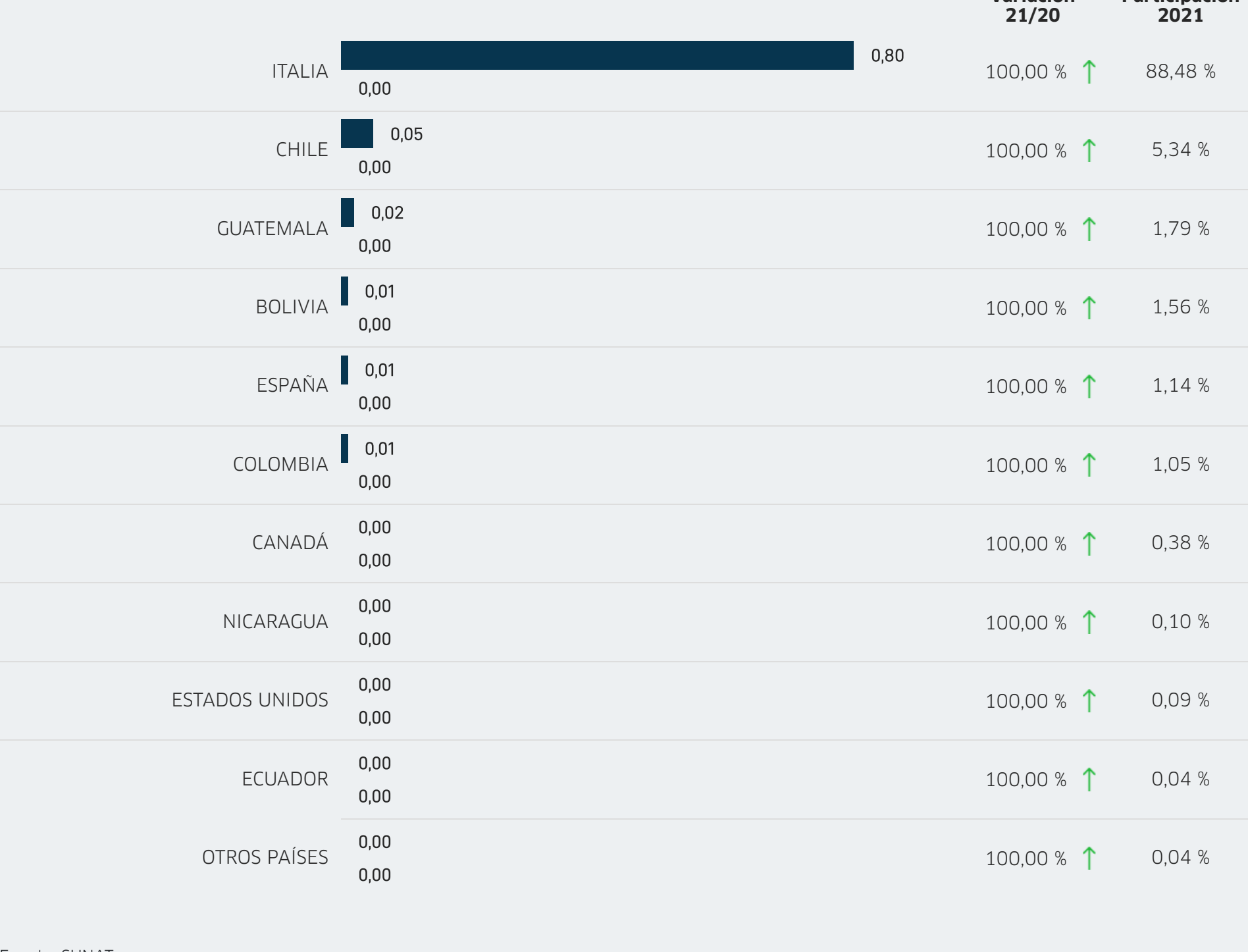


Fuente: SUNAT  
Datos disponibles a diciembre 2021. Última actualización: 18-noviembre-2025.  
Nota: La información presentada se basa en los registros de partidas arancelarias, mercados de destino y ubigeos proporcionados por SUNAT.

### Principales mercados de destino

Periodo enero-septiembre: ■ 2020 ■ 2021

FOB en millones USD

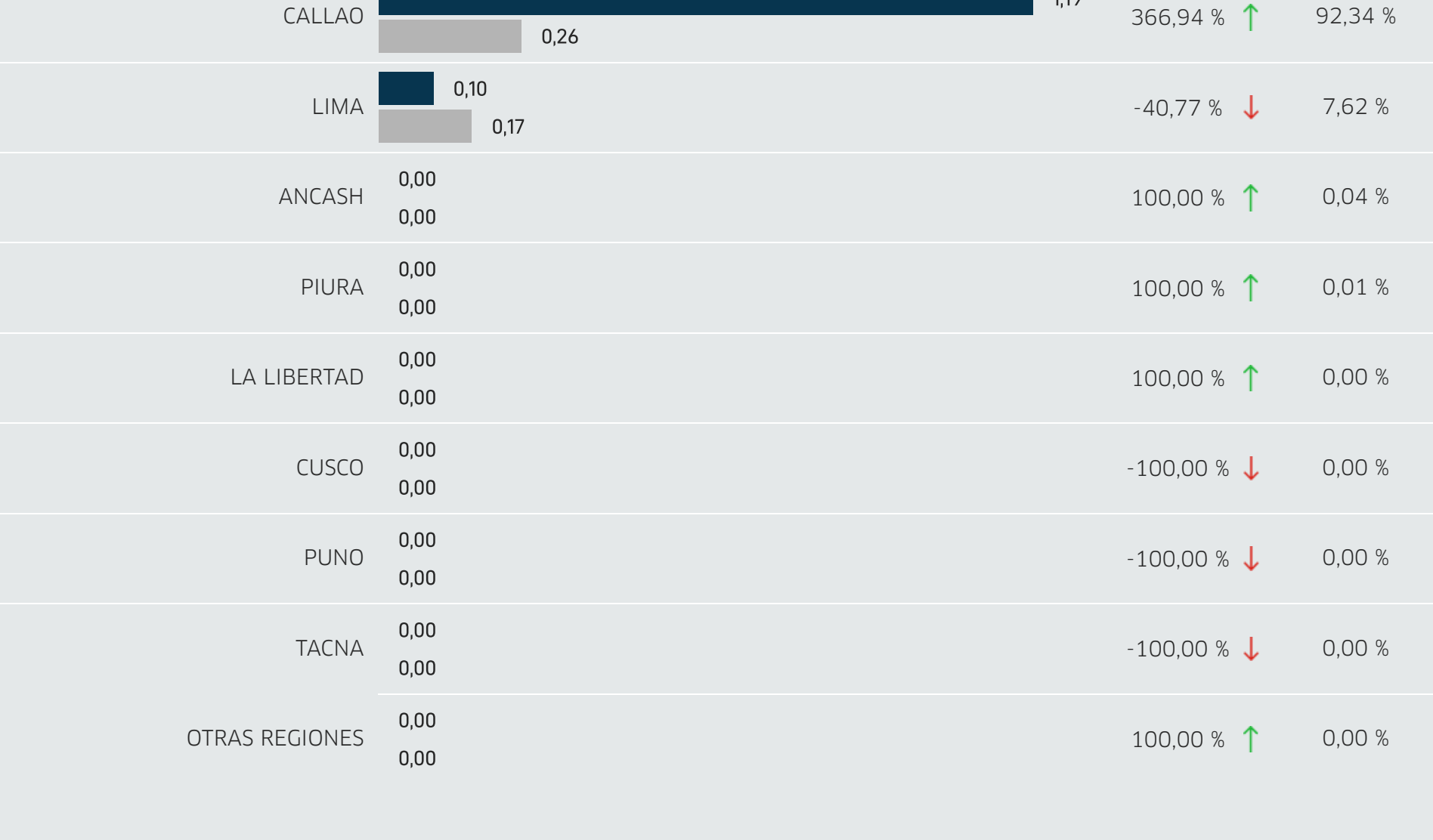


Fuente: SUNAT  
Datos disponibles a diciembre 2021. Última actualización: 18-noviembre-2025.  
Nota: La información presentada se basa en los registros de partidas arancelarias, mercados de destino y ubigeos proporcionados por SUNAT.

### Principales regiones exportadoras

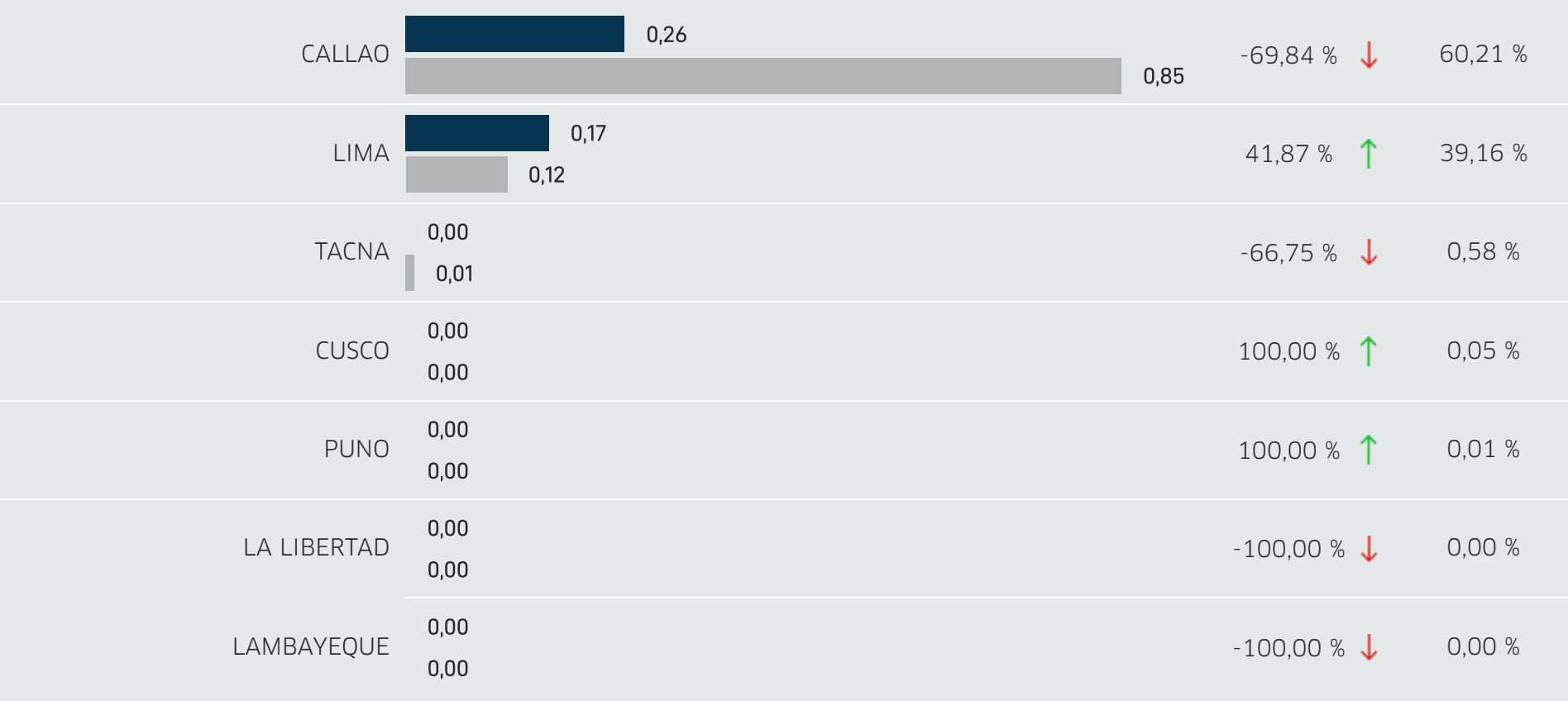
Periodo enero-diciembre: ■ 2020 ■ 2021

FOB en millones USD



Periodo enero-diciembre: ■ 2019 ■ 2020

FOB en millones USD

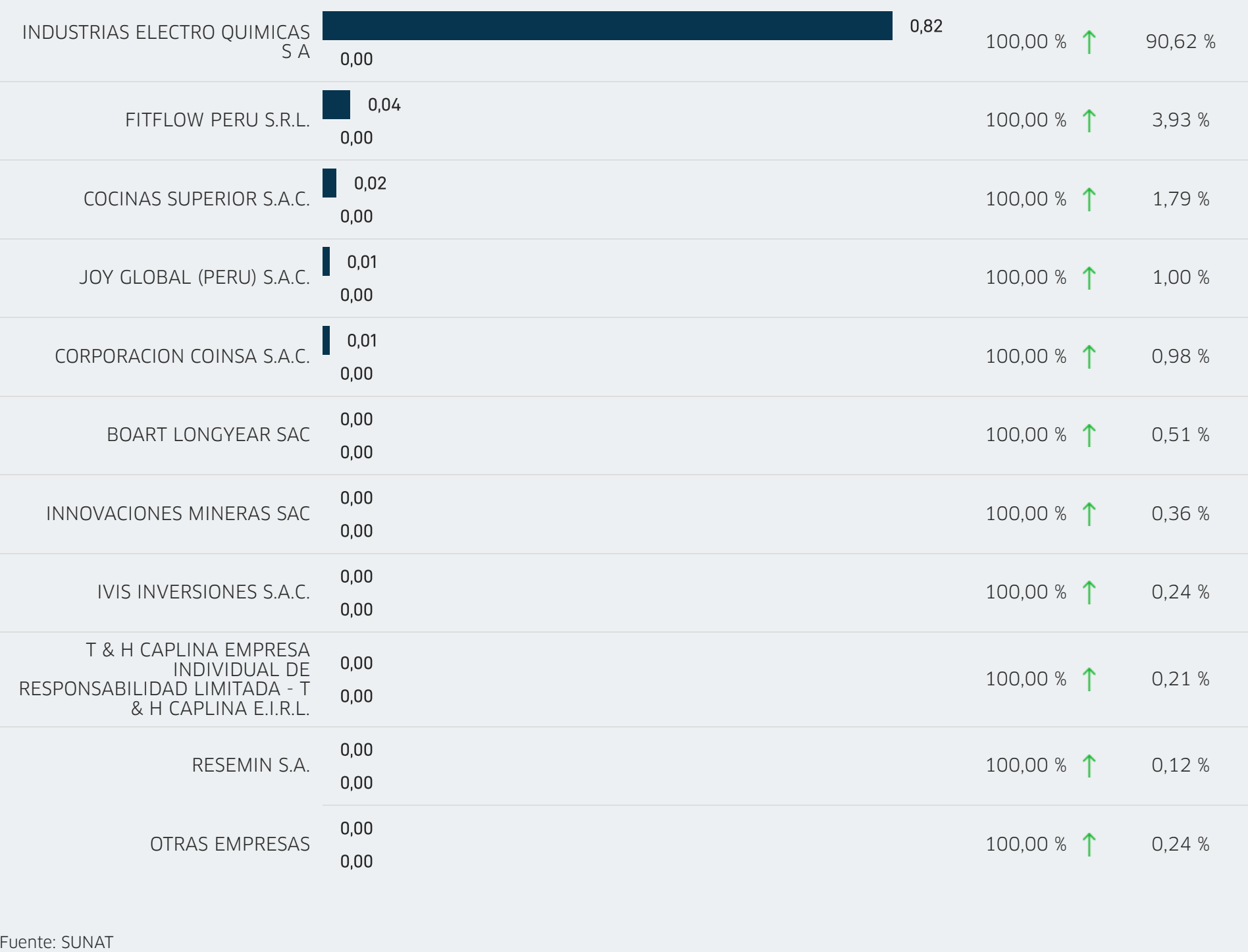


Fuente: SUNAT  
Datos disponibles a diciembre 2021. Última actualización: 18-noviembre-2025.  
Nota: La información presentada se basa en los registros de partidas arancelarias, mercados de destino y ubigeos proporcionados por SUNAT.

### Principales empresas exportadoras

Periodo enero-septiembre: ■ 2020 ■ 2021

FOB en millones USD



Fuente: SUNAT  
Datos disponibles a diciembre 2021. Última actualización: 18-noviembre-2025.  
Nota: La información presentada se basa en los registros de partidas arancelarias, mercados de destino y ubigeos proporcionados por SUNAT.