



Exportaciones de níquel sin alear (7502100000)

Estadísticas de producto

Exportaciones 2025

USD 0,01

FOB millones USD 2025 (ene-oct)

Var 25/24: -63,44% ↓

Variación FOB 2025/2024 (ene-oct)

USD 0,02

FOB millones USD 2024 (ene-dic)

Var 24/23: -89,03% ↓

Variación FOB 2024/2023 (ene-dic)

Fuente: Sunat. Elaborado por PROMPERÚ.

Datos disponibles a diciembre 2025. Última actualización: 09-febrero-2026.

Nota: La información presentada se basa en los registros de partidas arancelarias, mercados de destino y ubigeos proporcionados por SUNAT.

[Ver todas las estadísticas](#)

Partidas arancelarias

Periodo 2025 (enero-octubre)

Partida	Descripción	FOB 2025 (Millones USD)	Variación FOB 25/24	Peso 2025 (Toneladas)	Variación peso 25/24
7502100000	NÍQUEL SIN ALEAR	0,01	-63,44 % ↓	0,30	-94,90 % ↓

Partida	Descripción	FOB 2024 (Millones USD)	Variación FOB 24/23	Peso 2024 (Toneladas)	Variación peso 24/23
7502100000	NÍQUEL SIN ALEAR	0,02	-89,03 % ↓	5,88	8,93 % ↑

Fuente: Sunat. Elaborado por PROMPERÚ.

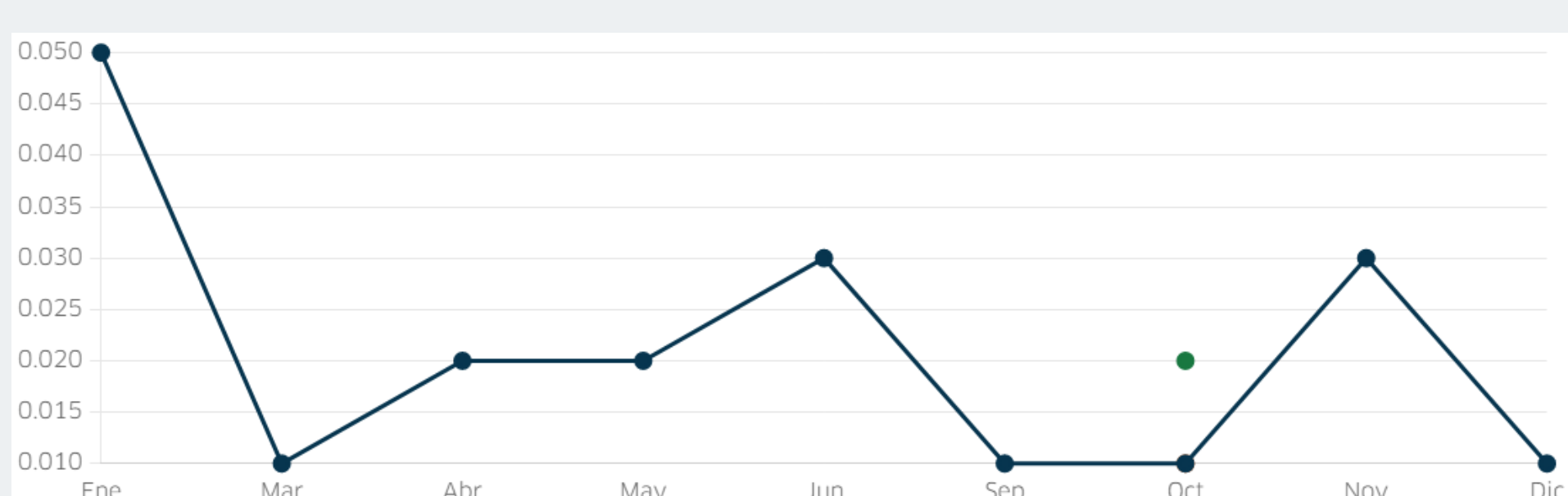
Datos disponibles a octubre 2025. Última actualización: 09-febrero-2026.

Nota: La información presentada se basa en los registros de partidas arancelarias, mercados de destino y ubigeos proporcionados por SUNAT.

Evolución mensual de las exportaciones

Periodo: ● 2023 ● 2024 ● 2025

FOB en millones USD



Fuente: Sunat. Elaborado por PROMPERÚ.

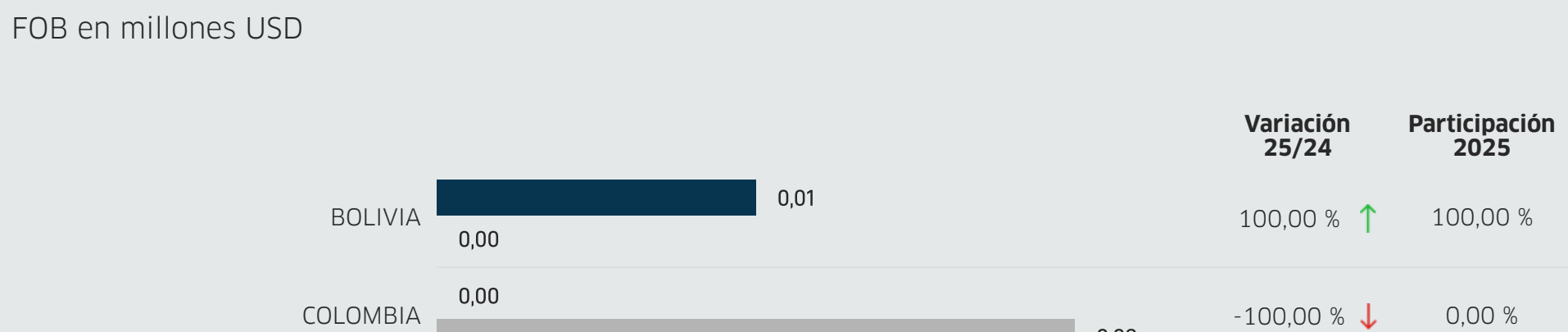
Datos disponibles a octubre 2025. Última actualización: 09-febrero-2026.

Nota: La información presentada se basa en los registros de partidas arancelarias, mercados de destino y ubigeos proporcionados por SUNAT.

Principales mercados de destino

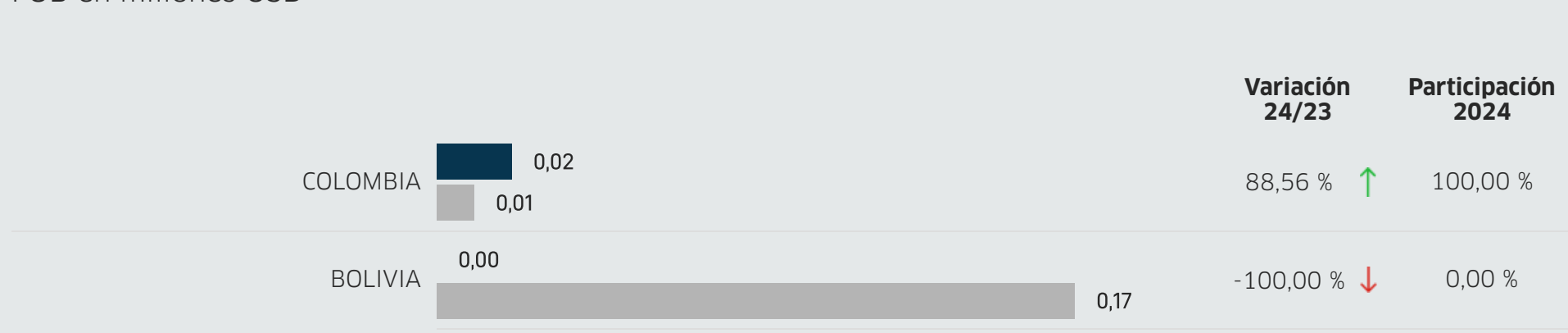
Periodo enero-diciembre: ■ 2024 ■ 2025

FOB en millones USD



Periodo enero-diciembre: ■ 2023 ■ 2024

FOB en millones USD



Fuente: Sunat. Elaborado por PROMPERÚ.

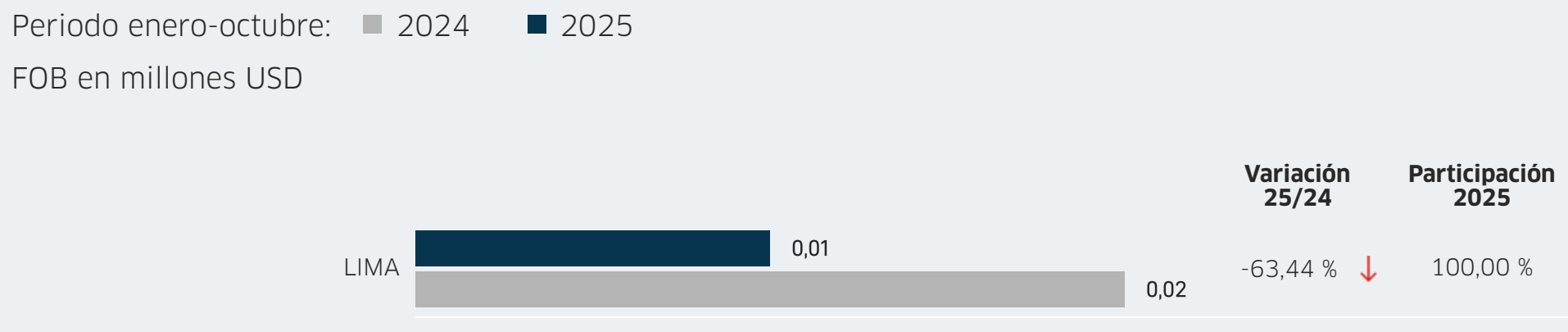
Datos disponibles a octubre 2025. Última actualización: 09-febrero-2026.

Nota: La información presentada se basa en los registros de partidas arancelarias, mercados de destino y ubigeos proporcionados por SUNAT.

Principales regiones exportadoras

Periodo enero-octubre: ■ 2024 ■ 2025

FOB en millones USD



Periodo enero-diciembre: ■ 2023 ■ 2024

FOB en millones USD



Fuente: Sunat. Elaborado por PROMPERÚ.

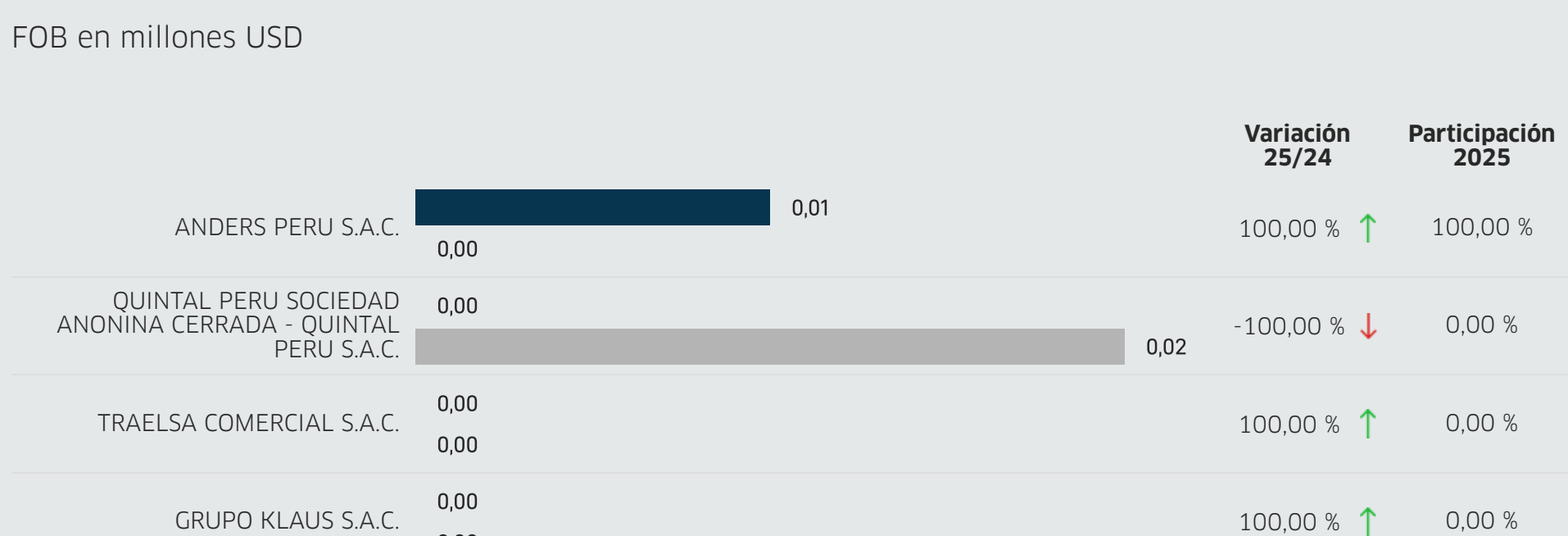
Datos disponibles a octubre 2025. Última actualización: 09-febrero-2026.

Nota: La información presentada se basa en los registros de partidas arancelarias, mercados de destino y ubigeos proporcionados por SUNAT.

Principales empresas exportadoras

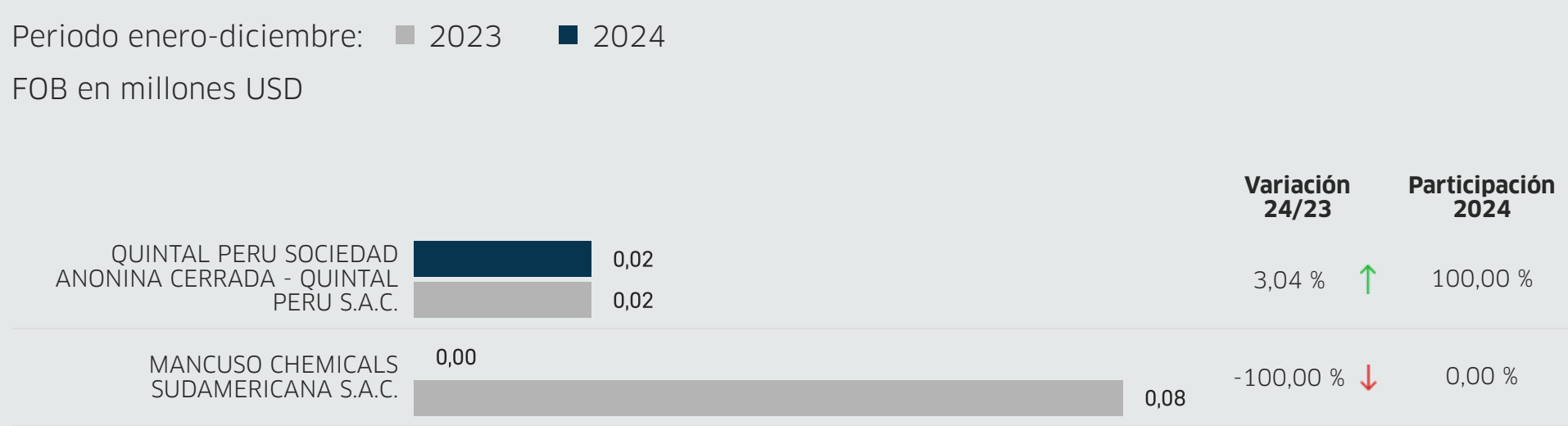
Periodo enero-diciembre: ■ 2024 ■ 2025

FOB en millones USD



Periodo enero-diciembre: ■ 2023 ■ 2024

FOB en millones USD



Fuente: Sunat. Elaborado por PROMPERÚ.

Datos disponibles a octubre 2025. Última actualización: 09-febrero-2026.

Nota: La información presentada se basa en los registros de partidas arancelarias, mercados de destino y ubigeos proporcionados por SUNAT.