

Información de discos, hexágonos, de cinc cuya mayor dimensión no exceda de 30 mm (7905000091)

Documentos de inteligencia comercial

No se encontraron documentos

Eventos de promoción comercial

No se encontraron eventos

Estadísticas de exportaciones

Exportaciones 2026

USD 5,59
FOB millones USD 2026 (ene-ago)

Var. 26/25: 10,88 % ↑
Variación FOB 2026/2025 (ene-ago)

4,14 USD/kg
Precio referencial USD/kg 2026 (ene-ago)

Var. 26/25: 16,96 % ↑
Variación precio referencial 2026/2025 (ene-ago)

Exportaciones 2025

USD 7,47
FOB millones USD 2025 (ene-dic)

Var. 25/24: -11,71 % ↓
Variación FOB 2025/2024 (ene-dic)

3,61 USD/kg
Precio referencial USD/kg 2025 (ene-dic)

Var. 25/24: 4,17 % ↑
Variación Precio referencial 2025/2024 (ene-dic)

Fuente: Sunat. Elaborado por PROMPERU.
Datos disponibles a agosto 2026. Última actualización: 13 de octubre de 2026.
Nota: La información presentada se basa en los registros de partidas arancelarias, mercados de destino y ubigeos proporcionados por Sunat.

Ver notas las estadísticas

Partidas arancelarias

Periodo 2026 (enero-agosto)

Partida	Descripción	FOB 2026 (Millones USD)	Variación FOB 26/25	Peso 2026 (Toneladas)	Variación peso 26/25
7905000091	DISCOS, HEXÁGONOS, DE CINC CUYA MAYOR DIMENSI...	5,59	10,88 % ↑	1 348,00	-5,20 % ↓

Periodo 2025 (enero-diciembre)

Partida	Descripción	FOB 2025 (Millones USD)	Variación FOB 25/24	Peso 2025 (Toneladas)	Variación peso 25/24
7905000091	DISCOS, HEXÁGONOS, DE CINC CUYA MAYOR DIMENSI...	7,47	-11,71 % ↓	2 069,00	-15,25 % ↓

Fuente: Sunat. Elaborado por PROMPERU.
Datos disponibles a agosto 2026. Última actualización: 13 de octubre de 2026.
Nota: La información presentada se basa en los registros de partidas arancelarias, mercados de destino y ubigeos proporcionados por Sunat.

Evolución mensual de las exportaciones

Periodo: ● 2024 ● 2025 ● 2026

FOB en millones USD

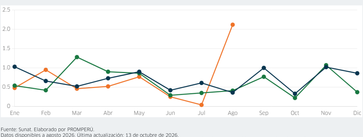

Fuente: Sunat. Elaborado por PROMPERU.
Datos disponibles a agosto 2026. Última actualización: 13 de octubre de 2026.
Nota: La información presentada se basa en los registros de partidas arancelarias, mercados de destino y ubigeos proporcionados por Sunat.

Precios FOB referenciales (USD/kg)

Periodo: ● 2024 ● 2025 ● 2026

FOB en millones USD

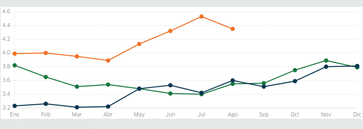

Fuente: Sunat. Elaborado por PROMPERU.
Datos disponibles a agosto 2026. Última actualización: 13 de octubre de 2026.
Nota: La información presentada se basa en los registros de partidas arancelarias, mercados de destino y ubigeos proporcionados por Sunat.

Principales mercados de destino

Periodo enero-agosto: ■ 2025 ■ 2026

FOB en millones USD

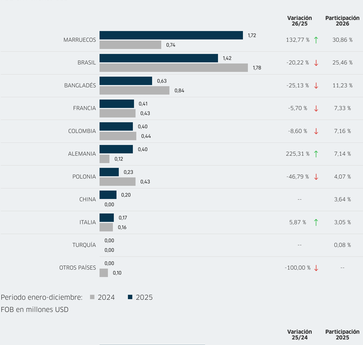

	Variación 26/25	Participación 2026
MARRUECOS	132,77 % ↑	30,86 %
BRASIL	-20,22 % ↓	25,46 %
BANGLADES	-25,13 % ↓	11,23 %
FRANCIA	-5,70 % ↓	7,33 %
COLOMBIA	-8,60 % ↓	7,16 %
ALEMANIA	225,31 % ↑	7,14 %
POLONIA	-46,79 % ↓	4,07 %
CHINA	--	3,64 %
ITALIA	5,87 % ↑	3,05 %
TURQUÍA	--	0,08 %
OTROS PAISES	-100,00 % ↓	--

Periodo enero-diciembre: ■ 2024 ■ 2025

FOB en millones USD

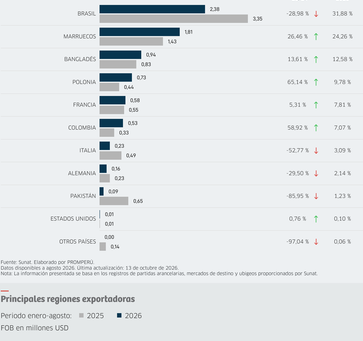

	Variación 25/24	Participación 2025
BRASIL	-28,98 % ↓	31,88 %
MARRUECOS	26,46 % ↑	24,26 %
BANGLADES	13,61 % ↑	12,58 %
POLONIA	65,14 % ↑	9,78 %
FRANCIA	5,31 % ↑	7,81 %
COLOMBIA	58,92 % ↑	7,07 %
ITALIA	-52,77 % ↓	3,09 %
ALEMANIA	-29,50 % ↓	2,14 %
PAKISTÁN	-85,95 % ↓	1,23 %
ESTADOS UNIDOS	0,76 % ↑	0,10 %
OTROS PAISES	-97,04 % ↓	0,06 %

Fuente: Sunat. Elaborado por PROMPERU.
Datos disponibles a agosto 2026. Última actualización: 13 de octubre de 2026.
Nota: La información presentada se basa en los registros de partidas arancelarias, mercados de destino y ubigeos proporcionados por Sunat.

Principales regiones exportadoras

Periodo enero-agosto: ■ 2025 ■ 2026

FOB en millones USD



	Variación 26/25	Participación 2026
CALLAO	10,88 % ↑	100,00 %
OTRAS REGIONES	--	--

Periodo enero-diciembre: ■ 2024 ■ 2025

FOB en millones USD



	Variación 25/24	Participación 2025
CALLAO	-11,68 % ↓	100,00 %
LIMA	-100,00 % ↓	--

Fuente: Sunat. Elaborado por PROMPERU.
Datos disponibles a agosto 2026. Última actualización: 13 de octubre de 2026.
Nota: La información presentada se basa en los registros de partidas arancelarias, mercados de destino y ubigeos proporcionados por Sunat.

Principales empresas exportadoras

Periodo enero-agosto: ■ 2025 ■ 2026

FOB en millones USD



	Variación 26/25	Participación 2026
INDUSTRIAS ELECTRO QUIMICAS S A	10,88 % ↑	100,00 %
BOYLES BROS DIAMANTINA S A	--	--

Periodo enero-diciembre: ■ 2024 ■ 2025

FOB en millones USD



	Variación 25/24	Participación 2025
INDUSTRIAS ELECTRO QUIMICAS S A	-11,68 % ↓	100,00 %
BOYLES BROS DIAMANTINA S A	-100,00 % ↓	--

Fuente: Sunat. Elaborado por PROMPERU.
Datos disponibles a agosto 2026. Última actualización: 13 de octubre de 2026.
Nota: La información presentada se basa en los registros de partidas arancelarias, mercados de destino y ubigeos proporcionados por Sunat.