



Información de las demás manufacturas de cadmio (8107200090)

Documentos de inteligencia comercial

No se encontraron documentos

Eventos de promoción comercial

No se encontraron eventos

Estadísticas de exportaciones

Exportaciones 2022

USD 0,10

FOB millones USD 2022 (ene-abr)

Var. 22/21: 39,68 % ↑

Variación FOB 2022/2021 (ene-abr)

2,54 USD/kg

Precio referencial USD/kg 2022 (ene-abr)

Var. 22/21: 39,68 % ↑

Variación precio referencial 2022/2021 (ene-abr)

Exportaciones 2021

USD 1,36

FOB millones USD 2021 (ene-dic)

Var. 21/20: --

Variación FOB 2021/2020 (ene-dic)

2,30 USD/kg

Precio referencial USD/kg 2021 (ene-dic)

Var. 21/20: --

Variación Precio referencial 2021/2020 (ene-dic)

Fuente: Sunat. Elaborado por PROMPERÚ.

Datos disponibles a abril 2026. Última actualización: 10 de junio de 2026.

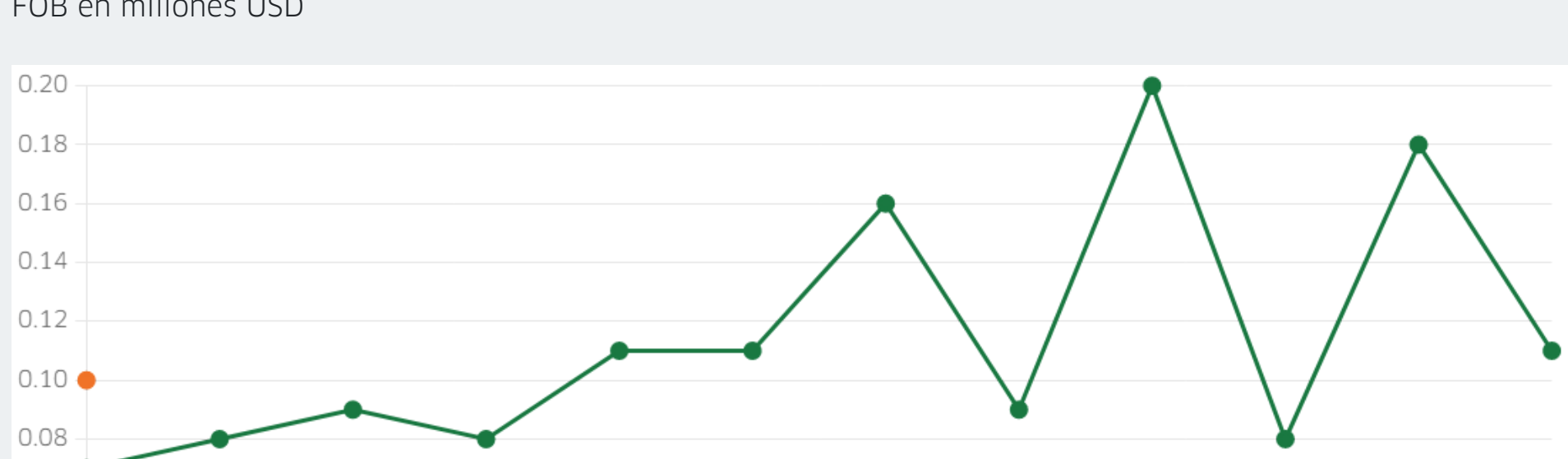
Nota: La información presentada se basa en los registros de partidas arancelarias, mercados de destino y ubigeos proporcionados por Sunat.

[Ver todas las estadísticas](#)

Evolución mensual de las exportaciones

Periodo: ● 2020 ● 2021 ● 2022

FOB en millones USD



Fuente: Sunat. Elaborado por PROMPERÚ.

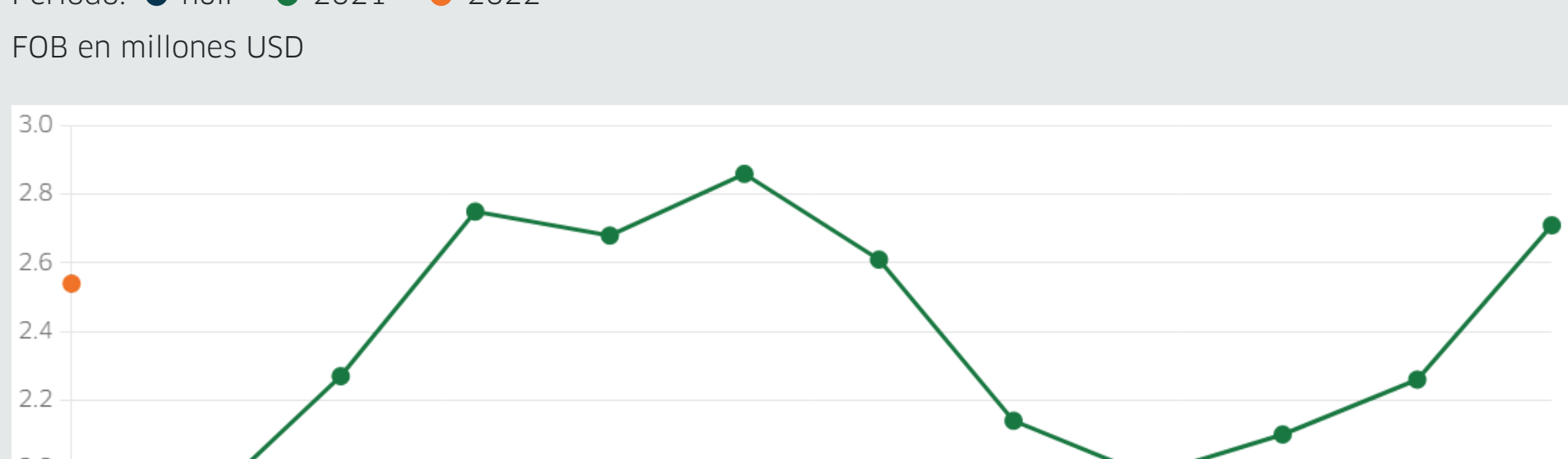
Datos disponibles a abril 2026. Última actualización: 10 de junio de 2026.

Nota: La información presentada se basa en los registros de partidas arancelarias, mercados de destino y ubigeos proporcionados por Sunat.

Precios FOB referenciales (USD/kg)

Periodo: ● null ● 2021 ● 2022

FOB en millones USD



Fuente: Sunat. Elaborado por PROMPERÚ.

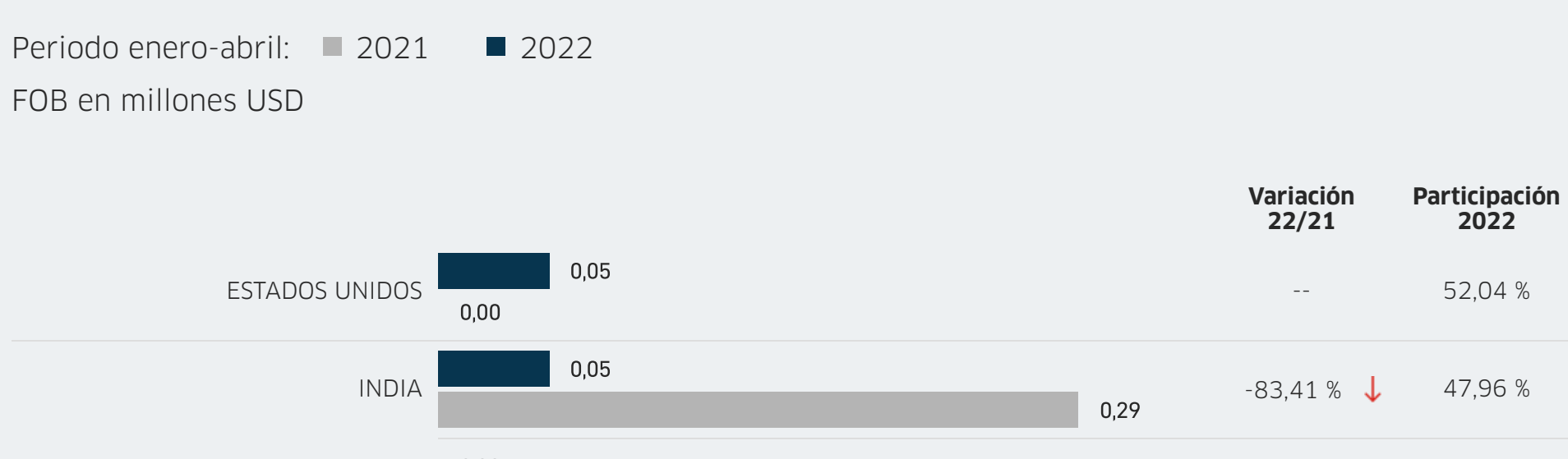
Datos disponibles a abril 2026. Última actualización: 10 de junio de 2026.

Nota: La información presentada se basa en los registros de partidas arancelarias, mercados de destino y ubigeos proporcionados por Sunat.

Principales mercados de destino

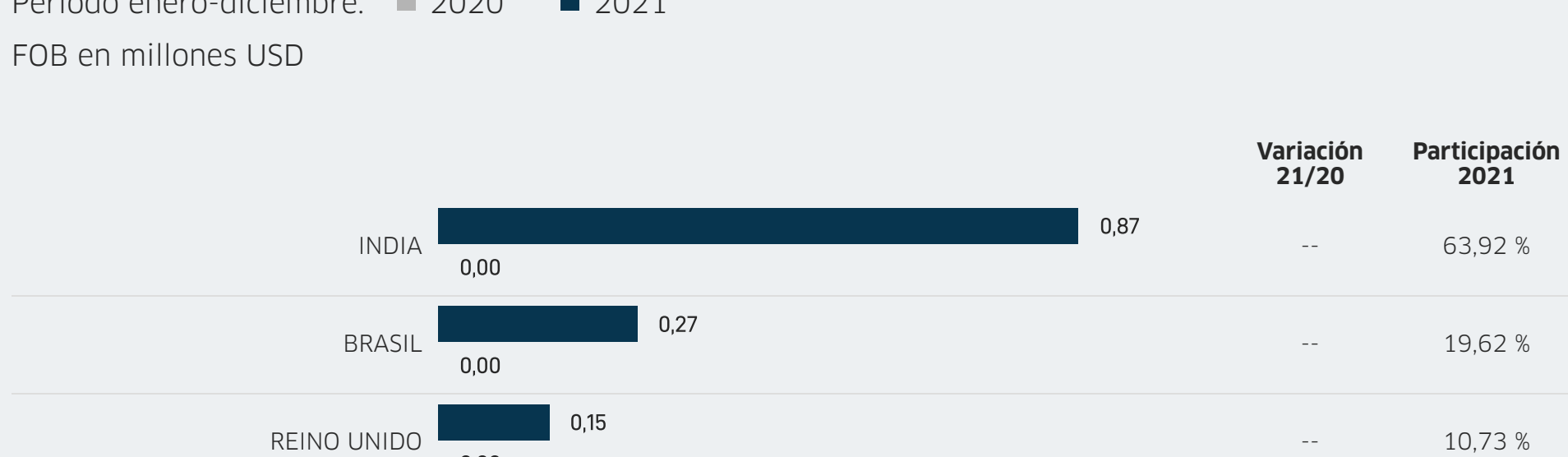
Periodo enero-abril: ■ 2021 ■ 2022

FOB en millones USD



Periodo enero-diciembre: ■ 2020 ■ 2021

FOB en millones USD



Fuente: Sunat. Elaborado por PROMPERÚ.


Datos disponibles a abril 2026. Última actualización: 10 de junio de 2026.

Nota: La información presentada se basa en los registros de partidas arancelarias, mercados de destino y ubigeos proporcionados por Sunat.

Principales regiones exportadoras


Periodo enero-enero: ■ 2021 ■ 2022

FOB en millones USD



Periodo enero-diciembre: ■ 2020 ■ 2021

FOB en millones USD



Fuente: Sunat. Elaborado por PROMPERÚ.

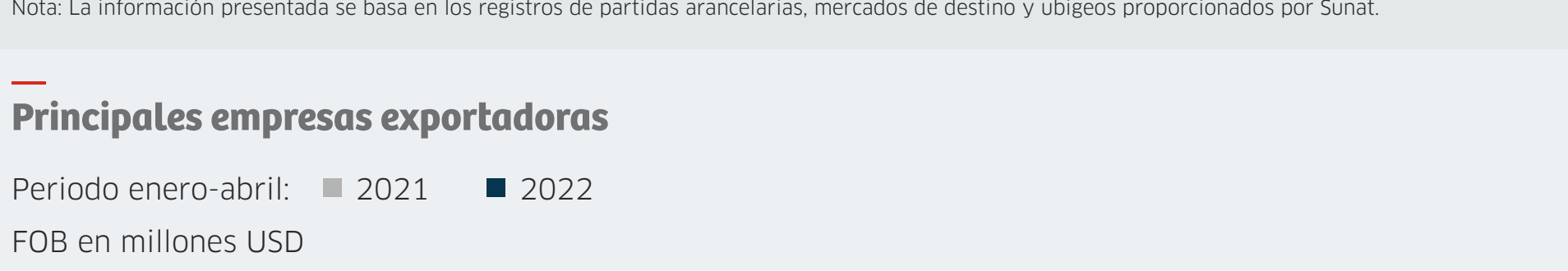
Datos disponibles a abril 2026. Última actualización: 10 de junio de 2026.

Nota: La información presentada se basa en los registros de partidas arancelarias, mercados de destino y ubigeos proporcionados por Sunat.

Principales empresas exportadoras

Periodo enero-abril: ■ 2021 ■ 2022

FOB en millones USD



Periodo enero-diciembre: ■ 2020 ■ 2021

FOB en millones USD



Fuente: Sunat. Elaborado por PROMPERÚ.

Datos disponibles a abril 2026. Última actualización: 10 de junio de 2026.

Nota: La información presentada se basa en los registros de partidas arancelarias, mercados de destino y ubigeos proporcionados por Sunat.