



## Información de demás útiles de perforación o sondeo con parte operante de cermet (8207139000)

### Documentos de inteligencia comercial

No se encontraron documentos

### Eventos de promoción comercial

No se encontraron eventos

### Estadísticas de exportaciones

Exportaciones 2026

**USD 0,01**

FOB millones USD 2026 (ene-feb)

**Var. 26/25: -94,12 %** ↓

Variación FOB 2026/2025 (ene-feb)

Exportaciones 2025

**USD 0,26**

FOB millones USD 2025 (ene-dic)

**Var. 25/24: 250,19 %** ↑

Variación FOB 2025/2024 (ene-dic)

Fuente: Sunat. Elaborado por PROMPERÚ.

Datos disponibles a febrero 2026. Última actualización: 14 de abril de 2026.

Nota: La información presentada se basa en los registros de partidas arancelarias, mercados de destino y ubigeos proporcionados por Sunat.

[Ver todas las estadísticas](#)

### Partidas arancelarias

Periodo 2026 (enero-febrero)

Partida	Descripción	FOB 2026 (Millones USD)	Variación FOB 26/25	Peso 2026 (Toneladas)	Variación peso 26/25
8207139000	DEMÁS ÚTILES DE PERFORACIÓN O SONDEO CON PAR...	0,01	-94,21 % ↓	0,18	-98,01 % ↓

Periodo 2025 (enero-diciembre)

Partida	Descripción	FOB 2025 (Millones USD)	Variación FOB 25/24	Peso 2025 (Toneladas)	Variación peso 25/24
8207139000	DEMÁS ÚTILES DE PERFORACIÓN O SONDEO CON PA...	0,26	250,19 % ↑	11,74	170,45 % ↑

Fuente: Sunat. Elaborado por PROMPERÚ.

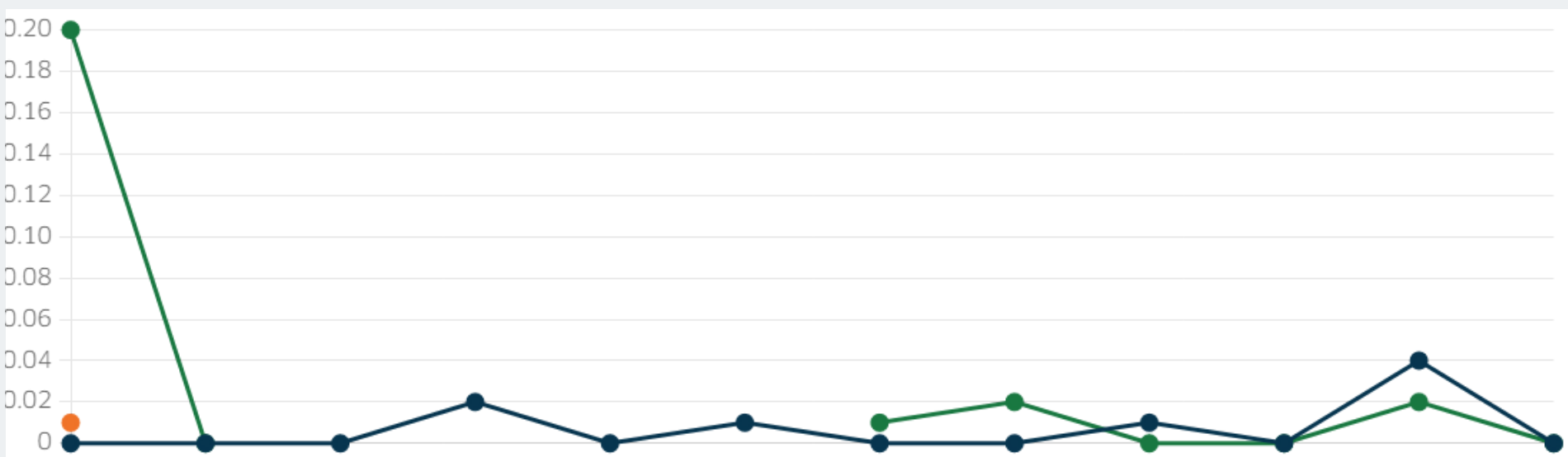
Datos disponibles a febrero 2026. Última actualización: 14 de abril de 2026.

Nota: La información presentada se basa en los registros de partidas arancelarias, mercados de destino y ubigeos proporcionados por Sunat.

### Evolución mensual de las exportaciones

Periodo: ● 2024 ● 2025 ● 2026

FOB en millones USD



Fuente: Sunat. Elaborado por PROMPERÚ.

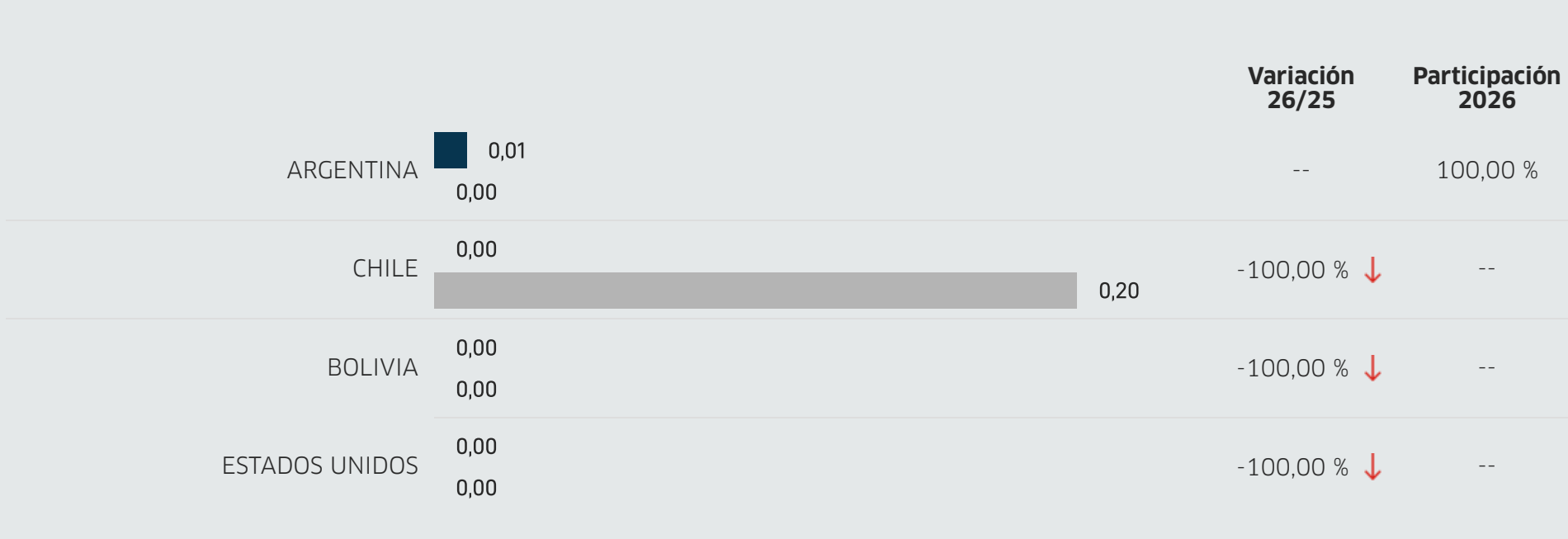
Datos disponibles a febrero 2026. Última actualización: 14 de abril de 2026.

Nota: La información presentada se basa en los registros de partidas arancelarias, mercados de destino y ubigeos proporcionados por Sunat.

### Principales mercados de destino

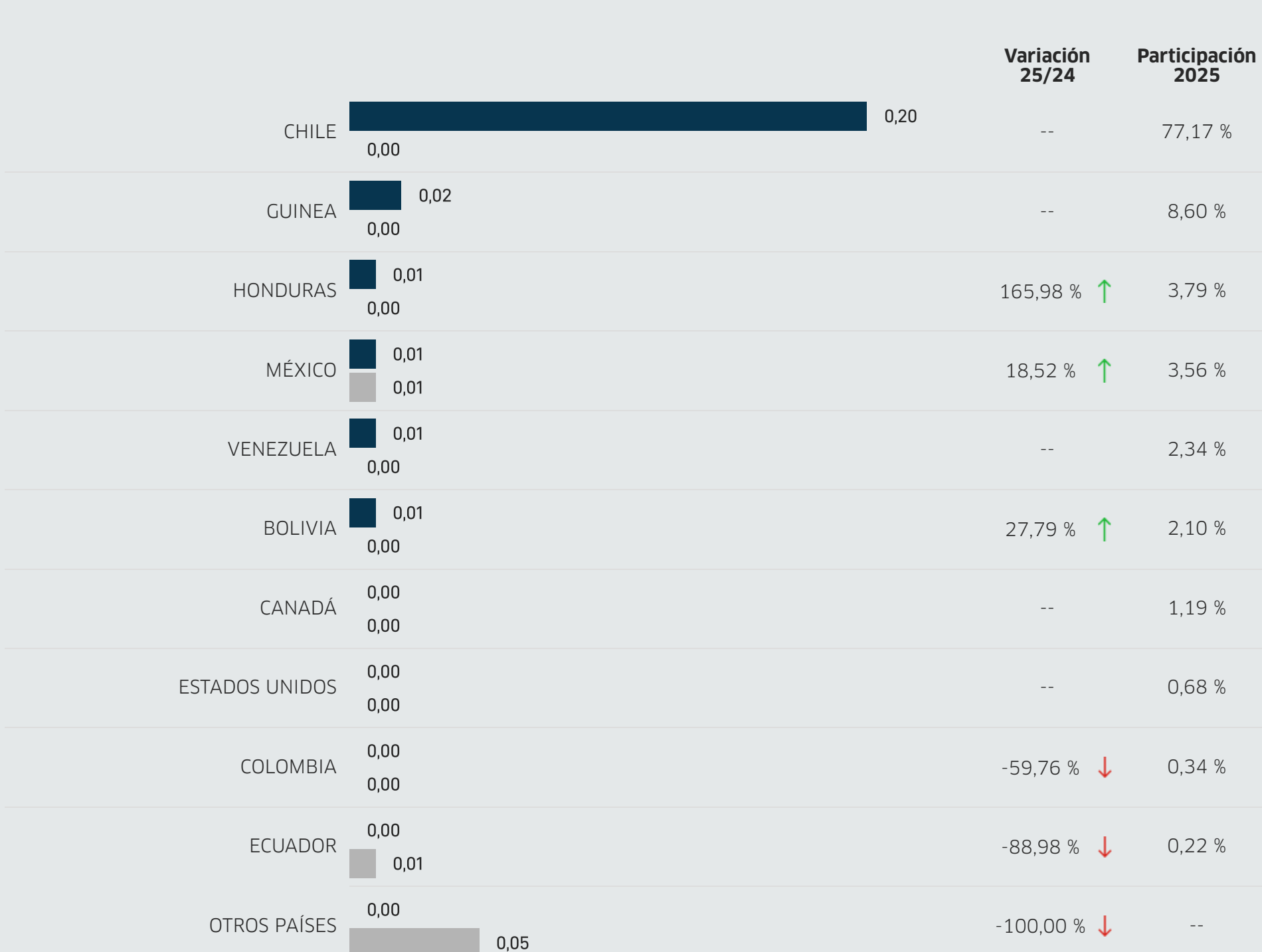
Periodo enero-febrero: ■ 2025 ■ 2026

FOB en millones USD



Periodo enero-diciembre: ■ 2024 ■ 2025

FOB en millones USD



Fuente: Sunat. Elaborado por PROMPERÚ.

Datos disponibles a febrero 2026. Última actualización: 14 de abril de 2026.

Nota: La información presentada se basa en los registros de partidas arancelarias, mercados de destino y ubigeos proporcionados por Sunat.

### Principales regiones exportadoras

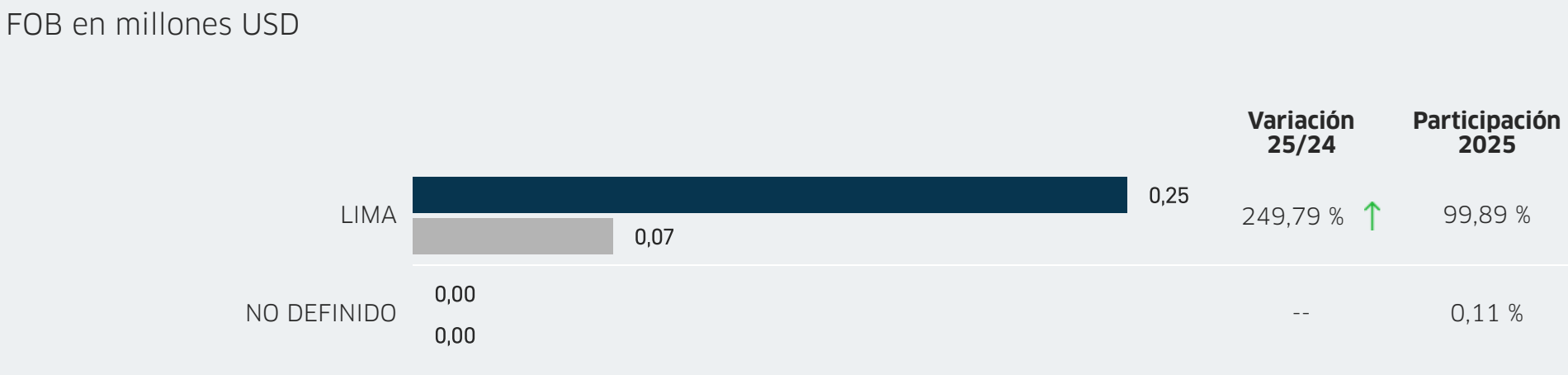
Periodo enero-enero: ■ 2025 ■ 2026

FOB en millones USD



Periodo enero-diciembre: ■ 2024 ■ 2025

FOB en millones USD



Fuente: Sunat. Elaborado por PROMPERÚ.

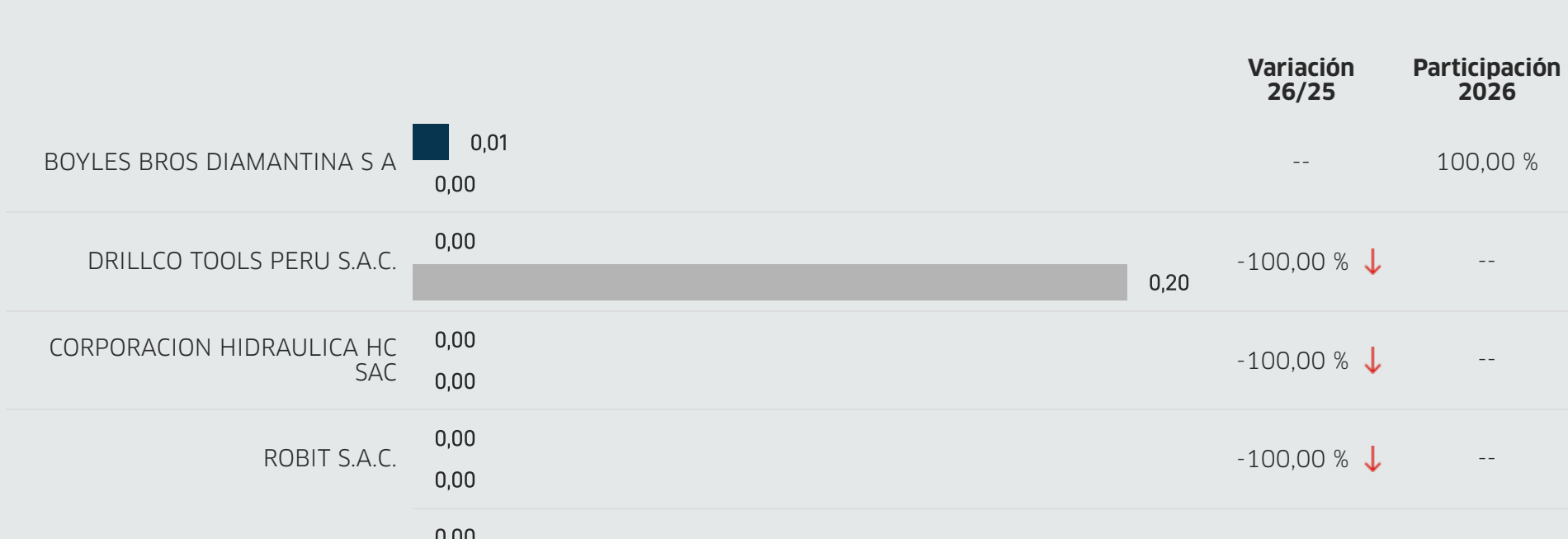
Datos disponibles a enero 2026. Última actualización: 19 de marzo de 2026.

Nota: La información presentada se basa en los registros de partidas arancelarias, mercados de destino y ubigeos proporcionados por Sunat.

### Principales empresas exportadoras

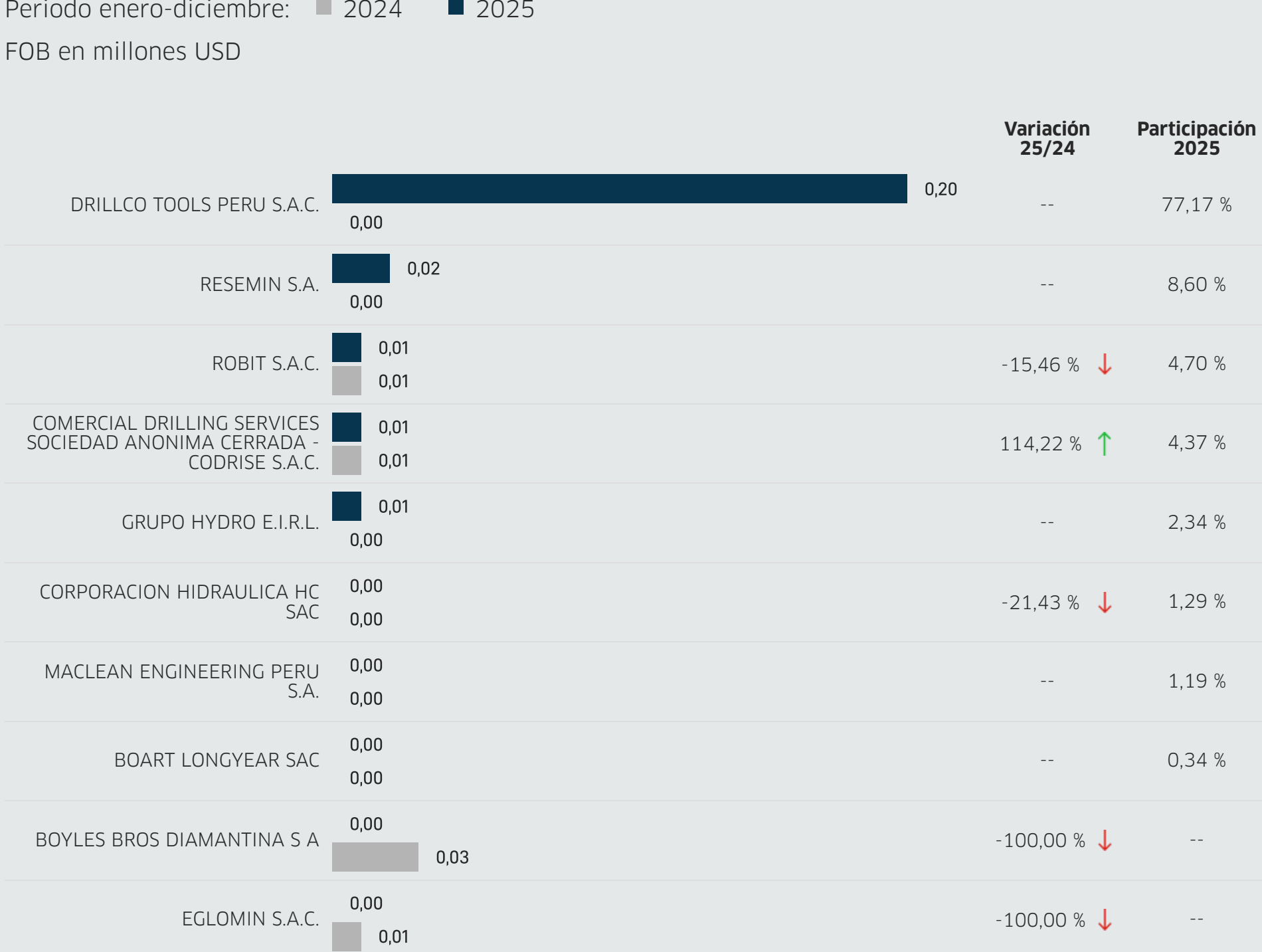
Periodo enero-febrero: ■ 2025 ■ 2026

FOB en millones USD



Periodo enero-diciembre: ■ 2024 ■ 2025

FOB en millones USD



Fuente: Sunat. Elaborado por PROMPERÚ.

Datos disponibles a enero 2026. Última actualización: 19 de marzo de 2026.

Nota: La información presentada se basa en los registros de partidas arancelarias, mercados de destino y ubigeos proporcionados por Sunat.