

Exportaciones de las demás bombas de inyección (8413811000)

Estadísticas de producto

Exportaciones 2025

USD 0,03

FOB millones USD 2025 (ene-abr)

Var 25/24: 405,73% ↑

Variación FOB 2025/2024 (ene-abr)

Exportaciones 2024

USD 0,07

FOB millones USD 2024 (ene-dic)

Var 24/23: 6,31% ↑

Variación FOB 2024/2023 (ene-dic)

Fuente: SUNAT. Elaborado por PROMPERÚ

Datos disponibles a abril 2025. Última actualización: 06-junio-2025.

Nota: La información presentada se basa en los registros de partidas arancelarias, mercados de destino y ubigeos proporcionados por SUNAT.

[Ver todas las estadísticas](#)

Partidas arancelarias

Periodo 2025 (enero-abril)

Partida	Descripción	FOB 2025 (Millones USD)	Variación FOB 25/24	Peso 2025 (Toneladas)	Variación peso 25/24
8413811000	LAS DEMÁS BOMBAS DE INYECCIÓN	0,03	405,73 % ↑	3,38	255,37 % ↑

Periodo 2024 (enero-diciembre)

Partida	Descripción	FOB 2024 (Millones USD)	Variación FOB 24/23	Peso 2024 (Toneladas)	Variación peso 24/23
8413811000	LAS DEMÁS BOMBAS DE INYECCIÓN	0,07	6,31 % ↑	4,80	-63,08 % ↓

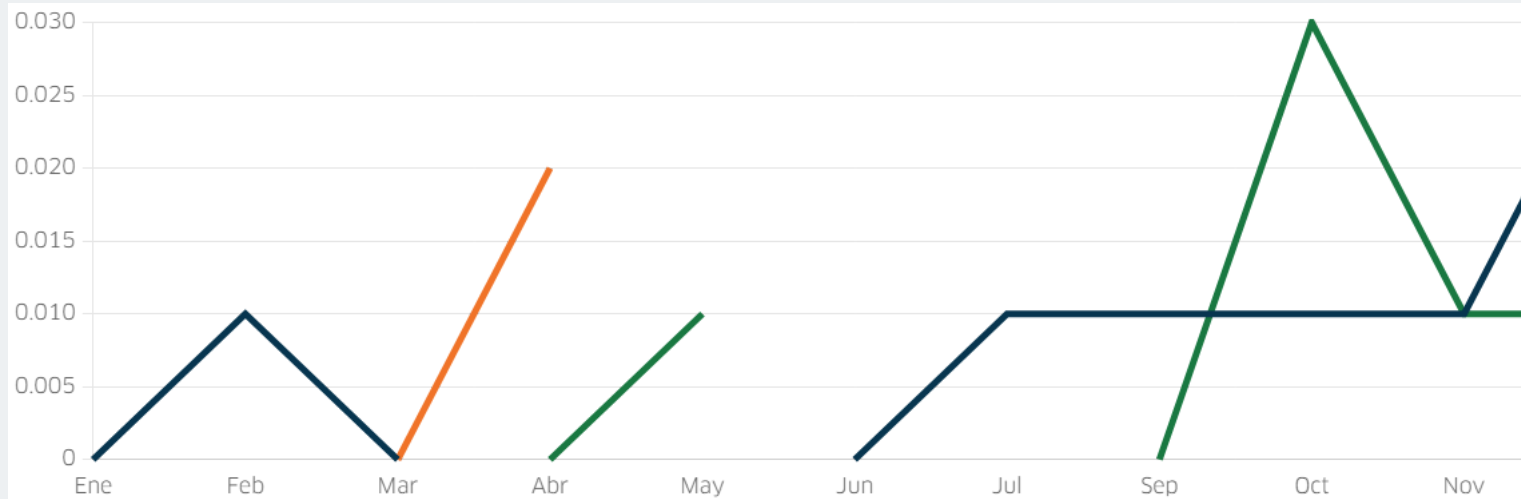
Fuente: SUNAT

Datos disponibles a abril 2025. Última actualización: 06-junio-2025.

Nota: La información presentada se basa en los registros de partidas arancelarias, mercados de destino y ubigeos proporcionados por SUNAT.

Evolución mensual de las exportaciones

● 2023 ● 2024 ● 2025




Fuente: SUNAT

Datos disponibles a abril 2025. Última actualización: 06-junio-2025.

Nota: La información presentada se basa en los registros de partidas arancelarias, mercados de destino y ubigeos proporcionados por SUNAT.

Precios FOB referenciales (USD/Kg)

● 2000 ● 2000 ● 2000



Fuente: SUNAT

Datos disponibles a abril 2025. Última actualización: 06-junio-2025.

Nota: La información presentada se basa en los registros de partidas arancelarias, mercados de destino y ubigeos proporcionados por SUNAT.

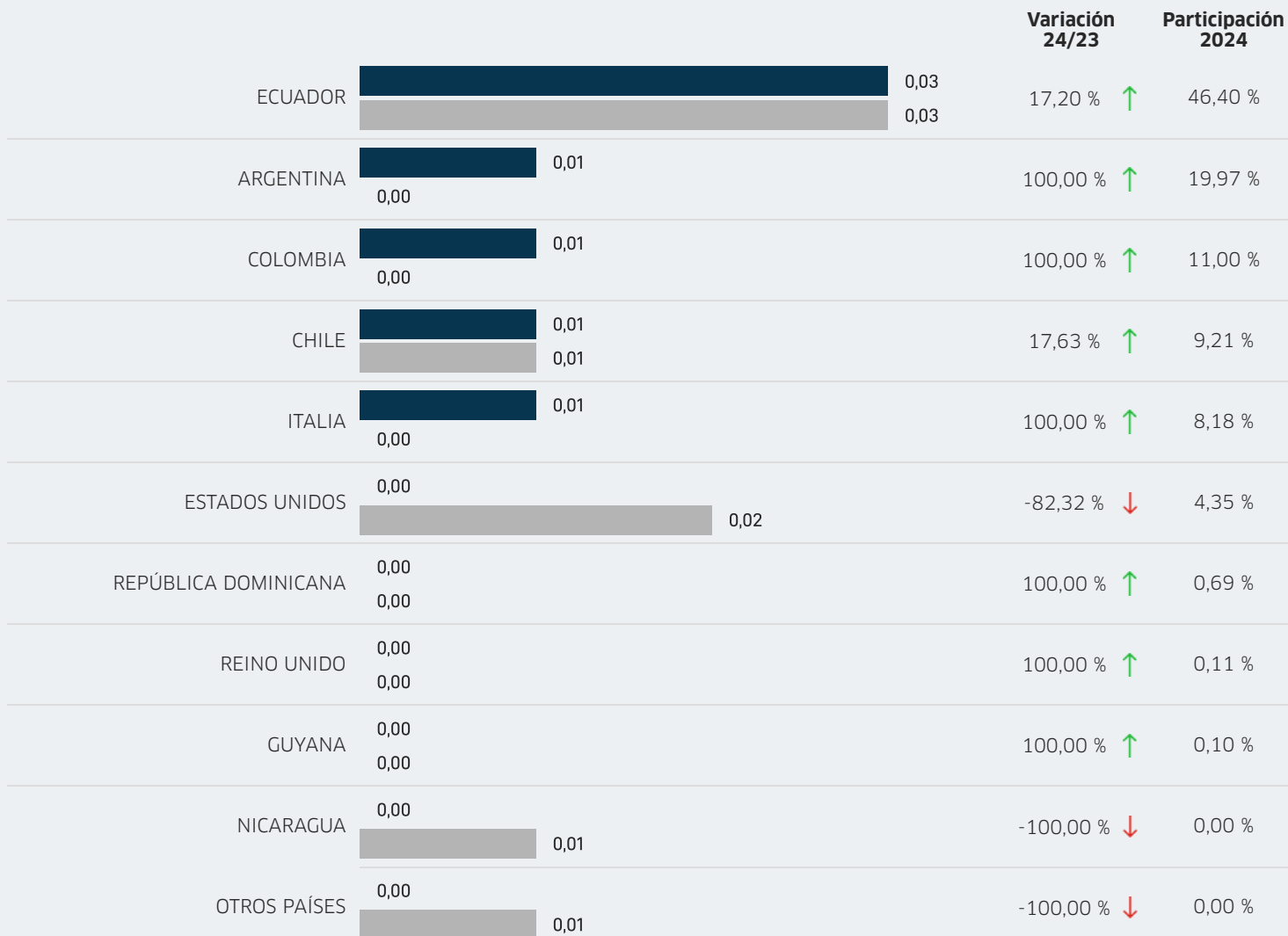
Principales mercados de destino

■ 2024 ■ 2025

			Variación 25/24	Participación 2025
MÉXICO	0,02	0,00	100,00 % ↑	45,20 %
ECUADOR	0,01	0,00	100,00 % ↑	32,98 %
BOLIVIA	0,00	0,00	100,00 % ↑	11,26 %
CHILE	0,01	0,00	-46,04 % ↓	10,56 %
ALEMANIA	0,00	0,00	100,00 % ↑	0,00 %
GUYANA	0,00	0,00	-100,00 % ↓	0,00 %

■ 2023 ■ 2024

■ 2023 ■ 2024




Fuente: SUNAT

Datos disponibles a abril 2025. Última actualización: 06-junio-2025.

Nota: La información presentada se basa en los registros de partidas arancelarias, mercados de destino y ubigeos proporcionados por SUNAT.

Principales regiones exportadoras

■ 2024 ■ 2025



■ 2023 ■ 2024

Variación 24/23 Participación 2024

LIMA	0,07	0,04	75,36 %	↑	95,54 %
CALLAO	0,00	0,00	100,00 %	↑	4,46 %
PIURA	0,00	0,03	-100,00 %	↓	0,00 %

Fuente: SUNAT

Datos disponibles a abril 2025. Última actualización: 06-junio-2025.

Nota: La información presentada se basa en los registros de partidas arancelarias, mercados de destino y ubigeos proporcionados por SUNAT.

Principales empresas exportadoras

■ 2024 ■ 2025

			Variación 25/24	Participación 2025
JC PORTAL PERU S.A.C.	0,00	0,02	100,00 % ↑	45,20 %
DISEÑO Y SERVICIOS EN MINERIA E INDUSTRIA S.A.C.	0,00	0,01	100,00 % ↑	32,98 %
INKABOR S.A.C.	0,00	0,00	100,00 % ↑	11,26 %
RECON DRILLING S.A.C.	0,00	0,00	100,00 % ↑	10,56 %
LIEBHERR PERU S.A.C.	0,00	0,00	100,00 % ↑	0,00 %
DESNIVEL PERU SOCIEDAD ANONIMA CERRADA	0,00	0,01	-100,00 % ↓	0,00 %
CHINA ROAD AND BRIDGE CORPORATION SUCURSAL PERU	0,00	0,00	-100,00 % ↓	0,00 %
HYDEXCORP S.A.C.	0,00	0,00	100,00 % ↑	0,00 %
J' KIM S.A.C.	0,00	0,00	100,00 % ↑	0,00 %
SOLETANCHE BACHY PERÚ S.A.C. - SBP S.A.C.	0,00	0,00	100,00 % ↑	0,00 %

■ 2023 ■ 2024

			Variación 24/23	Participación 2024
BANARIEGO PERU S.A.C.	0,00	0,03	100,00 % ↑	448,48 %
INGENIERIA ESPINOZA Y REPARACIONES S.A.C.	0,00	0,01	100,00 % ↑	214,66 %

GUDY ORTIZ & ASOCIADOS - AGENTES INMOBILIARIOS S.A.C.	0,01 0,00	0,01	100,00 % ↑	118,19 %
DESNIVEL PERU SOCIEDAD ANONIMA CERRADA	0,01 0,00	0,01	100,00 % ↑	98,98 %
SUCURSALES ESTABLECIDAS EN EL EXTRANJERO CIMOLAI S.P.A.	0,01 0,00	0,01	100,00 % ↑	87,93 %
GROUP GLOBAL INVESTEMENT AND SERVICES S.A.C	0,00 0,00		100,00 % ↑	50,18 %
FERREYROS SOCIEDAD ANÓNIMA	0,00 0,00		100,00 % ↑	47,98 %
EXPLOMIN DEL PERU S.A.C.	0,00 0,00		100,00 % ↑	7,39 %
CHINA ROAD AND BRIDGE CORPORATION SUCURSAL PERU	0,00 0,00		100,00 % ↑	1,02 %
SOLUTION INSPECTION SERVICES E.I.R.L.	0,00 0,03		-100,00 % ↓	0,00 %
OTRAS EMPRESAS	0,00 0,04		-100,00 % ↓	0,00 %

Fuente: SUNAT

Datos disponibles a abril 2025. Última actualización: 06-junio-2025.

Nota: La información presentada se basa en los registros de partidas arancelarias, mercados de destino y ubigeos proporcionados por SUNAT.