

Información de esterilizadores médicos, quirúrgicos o de laboratorio (8419200000)

Documentos de inteligencia comercial

No se encontraron documentos

Eventos de promoción comercial

No se encontraron eventos

Estadísticas de exportaciones

Exportaciones 2026

USD 0,04

FOB millones USD 2026 (ene-ago)

Var. 26/25: 0,70 % ↑

Variación FOB 2026/2025 (ene-ago)

Exportaciones 2025

USD 0,06

FOB millones USD 2025 (ene-dic)

Var. 25/24: -59,11 % ↓

Variación FOB 2025/2024 (ene-dic)

Fuente: Sunat. Elaborado por PROMPERU.
Datos disponibles a agosto 2026. Última actualización: 13 de octubre de 2026.
Nota: La información presentada se basa en los registros de partidas arancelarias, mercados de destino y ubigeos proporcionados por Sunat.

Ver todas las estadísticas

Partidas arancelarias

Periodo 2026 (enero-agosto)

Partida	Descripción	FOB 2026 (Millones USD)	Variación FOB 26/25	Peso 2026 (Toneladas)	Variación peso 26/25
8419200000	ESTERILIZADORES MÉDICOS, QUIRÚRGICOS O DE LAB...	0,04	0,70 % ↑	1,53	70,17 % ↑

Periodo 2025 (enero-diciembre)

Partida	Descripción	FOB 2025 (Millones USD)	Variación FOB 25/24	Peso 2025 (Toneladas)	Variación peso 25/24
8419200000	ESTERILIZADORES MÉDICOS, QUIRÚRGICOS O DE LAB...	0,06	-59,11 % ↓	1,39	-60,28 % ↓

Fuente: Sunat. Elaborado por PROMPERU.
Datos disponibles a agosto 2026. Última actualización: 13 de octubre de 2026.
Nota: La información presentada se basa en los registros de partidas arancelarias, mercados de destino y ubigeos proporcionados por Sunat.

Evolución mensual de las exportaciones

Periodo: ● 2024 ● 2025 ● 2026

FOB en millones USD

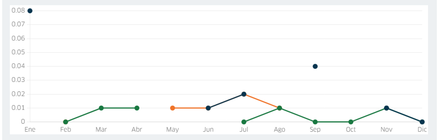

Fuente: Sunat. Elaborado por PROMPERU.
Datos disponibles a agosto 2026. Última actualización: 13 de octubre de 2026.
Nota: La información presentada se basa en los registros de partidas arancelarias, mercados de destino y ubigeos proporcionados por Sunat.

Principales mercados de destino

Periodo enero-agosto: ■ 2025 ■ 2026

FOB en millones USD

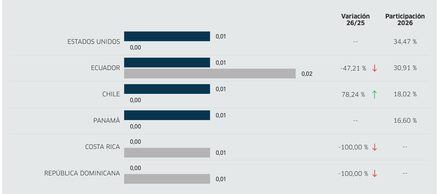

Periodo enero-diciembre: ■ 2024 ■ 2025

FOB en millones USD

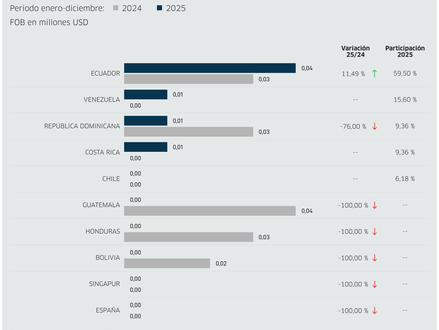

Fuente: Sunat. Elaborado por PROMPERU.
Datos disponibles a agosto 2026. Última actualización: 13 de octubre de 2026.
Nota: La información presentada se basa en los registros de partidas arancelarias, mercados de destino y ubigeos proporcionados por Sunat.

Principales regiones exportadoras

Periodo enero-agosto: ■ 2025 ■ 2026

FOB en millones USD

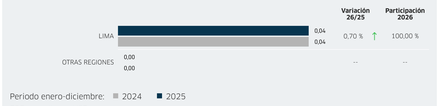

Periodo enero-diciembre: ■ 2024 ■ 2025

FOB en millones USD



Fuente: Sunat. Elaborado por PROMPERU.
Datos disponibles a agosto 2026. Última actualización: 13 de octubre de 2026.
Nota: La información presentada se basa en los registros de partidas arancelarias, mercados de destino y ubigeos proporcionados por Sunat.

Principales empresas exportadoras

Periodo enero-agosto: ■ 2025 ■ 2026

FOB en millones USD

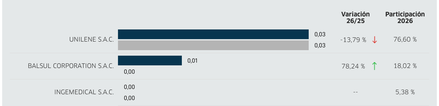

Periodo enero-diciembre: ■ 2024 ■ 2025

FOB en millones USD

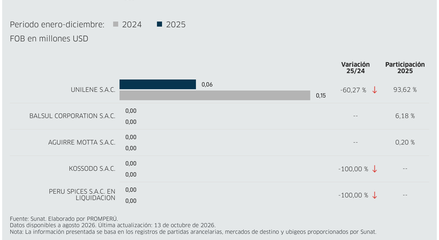

Fuente: Sunat. Elaborado por PROMPERU.
Datos disponibles a agosto 2026. Última actualización: 13 de octubre de 2026.
Nota: La información presentada se basa en los registros de partidas arancelarias, mercados de destino y ubigeos proporcionados por Sunat.