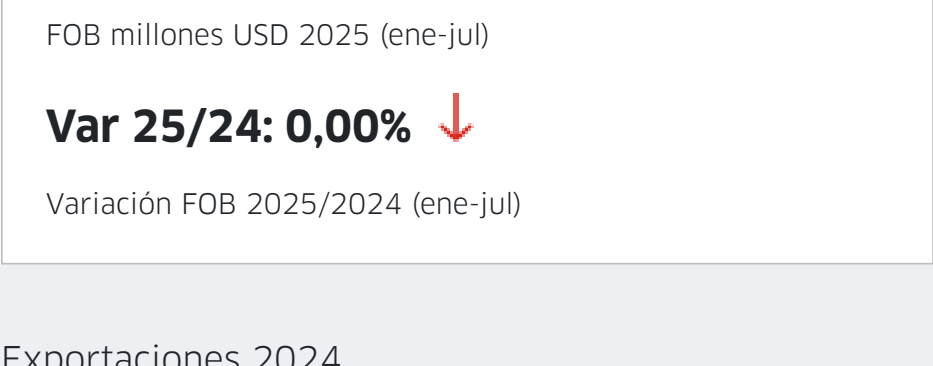




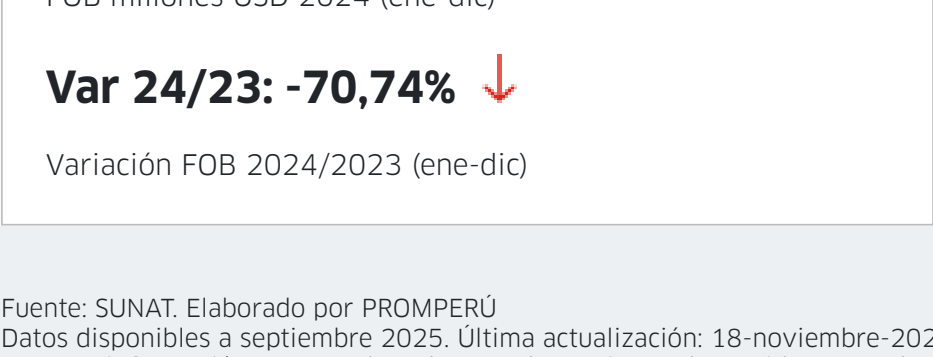
Exportaciones de pasterizadores (8419501000)

Estadísticas de producto

Exportaciones 2025



Exportaciones 2024



Fuente: SUNAT. Elaborado por PROMPERÚ
Datos disponibles a septiembre 2025. Última actualización: 18-noviembre-2025.
Nota: La información presentada se basa en los registros de partidas arancelarias, mercados de destino y ubigeos proporcionados por SUNAT.

[Ver todas las estadísticas](#)

Partidas arancelarias

Periodo 2025 (enero-julio)

Partida	Descripción	FOB 2025 (Millones USD)	Variación FOB 25/24	Peso 2025 (Toneladas)	Variación peso 25/24
8419501000	PASTERIZADORES	0,00	100,00 % <div></div>	0,12	0,00 % <div></div>

Periodo 2024 (enero-diciembre)

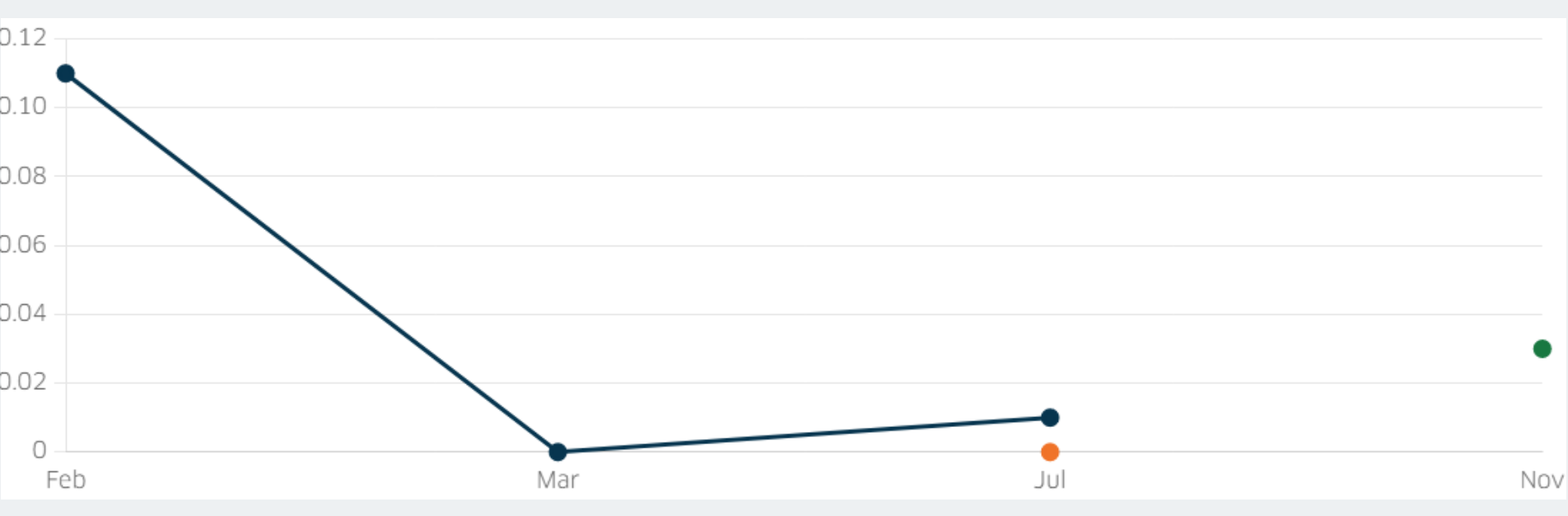
Partida	Descripción	FOB 2024 (Millones USD)	Variación FOB 24/23	Peso 2024 (Toneladas)	Variación peso 24/23
8419501000	PASTERIZADORES	0,03	-70,74 % <div></div>	0,40	-88,39 % <div></div>

Fuente: SUNAT
Datos disponibles a julio 2025. Última actualización: 18-noviembre-2025.
Nota: La información presentada se basa en los registros de partidas arancelarias, mercados de destino y ubigeos proporcionados por SUNAT.

Evolución mensual de las exportaciones

Periodo: 2023 2024 2025


FOB en millones USD



Fuente: SUNAT
Datos disponibles a julio 2025. Última actualización: 18-noviembre-2025.
Nota: La información presentada se basa en los registros de partidas arancelarias, mercados de destino y ubigeos proporcionados por SUNAT.

Precios FOB referenciales (USD/Kg)

2000 2000 2000



Fuente: SUNAT
Datos disponibles a julio 2025. Última actualización: 18-noviembre-2025.
Nota: La información presentada se basa en los registros de partidas arancelarias, mercados de destino y ubigeos proporcionados por SUNAT.

Principales mercados de destino

Periodo enero-septiembre: 2024 2025

FOB en millones USD

		Variación 25/24	Participación 2025
CHILE	0	100,00 % <div></div>	100,00 %

Periodo enero-diciembre: 2023 2024

FOB en millones USD

		Variación 24/23	Participación 2024
CHILE	<div><div>0,03</div><div>0,00</div></div>	100,00 % <div></div>	97,23 %
ESTADOS UNIDOS	<div><div>0,00</div><div>0,00</div></div>	100,00 % <div></div>	2,77 %
CANADÁ	<div><div>0,00</div><div>0,11</div></div>	-100,00 % <div></div>	0,00 %
COLOMBIA	<div><div>0,00</div><div>0,01</div></div>	-100,00 % <div></div>	0,00 %
BOLIVIA	<div><div>0,00</div><div>0,00</div></div>	-100,00 % <div></div>	0,00 %

Fuente: SUNAT
Datos disponibles a julio 2025. Última actualización: 18-noviembre-2025.
Nota: La información presentada se basa en los registros de partidas arancelarias, mercados de destino y ubigeos proporcionados por SUNAT.

Principales regiones exportadoras

Periodo enero-julio: 2024 2025

FOB en millones USD

		Variación 25/24	Participación 2025
LIMA	0	100,00 % <div></div>	100,00 %
OTRAS REGIONES	0	100,00 % <div></div>	0,00 %

Periodo enero-diciembre: 2023 2024

FOB en millones USD

		Variación 24/23	Participación 2024
LIMA	<div><div>0,03</div><div>0,11</div></div>	-70,74 % <div></div>	100,00 %

Fuente: SUNAT
Datos disponibles a julio 2025. Última actualización: 18-noviembre-2025.
Nota: La información presentada se basa en los registros de partidas arancelarias, mercados de destino y ubigeos proporcionados por SUNAT.

Principales empresas exportadoras

Periodo enero-septiembre: 2024 2025

FOB en millones USD

		Variación 25/24	Participación 2025
EPSA PERU SOCIEDAD ANONIMA CERRADA	0	100,00 % <div></div>	100,00 %
MAURICIO HOCHSCHILD INGENIERIA Y SERVICIOS SUCURSAL PERU	0	100,00 % <div></div>	0,00 %
OVOSUR S.A.	0	100,00 % <div></div>	0,00 %
BOOSTER GROUP PERU SAC	0	100,00 % <div></div>	0,00 %

Periodo enero-diciembre: 2023 2024

FOB en millones USD

		Variación 24/23	Participación 2024
DETROIT POWER SYSTEM PERU LIMITADA S.R.L.	<div><div>0,03</div><div>0,00</div></div>	100,00 % <div></div>	97,23 %
IPESA S.A.C.	<div><div>0,00</div><div>0,00</div></div>	100,00 % <div></div>	2,77 %
OVOSUR S.A.	<div><div>0,00</div><div>0,11</div></div>	-100,00 % <div></div>	0,00 %
BOOSTER GROUP PERU SAC	<div><div>0,00</div><div>0,01</div></div>	-100,00 % <div></div>	0,00 %
MAURICIO HOCHSCHILD INGENIERIA Y SERVICIOS SUCURSAL PERU	<div><div>0,00</div><div>0,00</div></div>	-100,00 % <div></div>	0,00 %

Fuente: SUNAT
Datos disponibles a julio 2025. Última actualización: 18-noviembre-2025.
Nota: La información presentada se basa en los registros de partidas arancelarias, mercados de destino y ubigeos proporcionados por SUNAT.