




# Exportaciones de clasificadoras de café, excepto aquellas que lo hacen por color (8437101900)

## Estadísticas de producto

Exportaciones 2025

USD 0,00

FOB millones USD 2025 (ene-feb)


Var 25/24: 0,00% 

Variación FOB 2025/2024 (ene-feb)

Exportaciones 2024

USD 0,00

FOB millones USD 2024 (ene-dic)

Var 24/23: 0,00% 

Variación FOB 2024/2023 (ene-dic)

Fuente: SUNAT. Elaborado por PROMPERÚ  
Datos disponibles a septiembre 2025. Última actualización: 18-noviembre-2025.  
Nota: La información presentada se basa en los registros de partidas arancelarias, mercados de destino y ubigeos proporcionados por SUNAT.  
[Ver todas las estadísticas](#)

## Evolución mensual de las exportaciones

Periodo: ● 2023 ● 2024 ● 2025

FOB en millones USD



Fuente: SUNAT  
Datos disponibles a febrero 2025. Última actualización: 18-noviembre-2025.  
Nota: La información presentada se basa en los registros de partidas arancelarias, mercados de destino y ubigeos proporcionados por SUNAT.

## Precios FOB referenciales (USD/Kg)

● 2000 ● 2000 ● 2000




Fuente: SUNAT  
Datos disponibles a febrero 2025. Última actualización: 18-noviembre-2025.  
Nota: La información presentada se basa en los registros de partidas arancelarias, mercados de destino y ubigeos proporcionados por SUNAT.

## Principales mercados de destino

Periodo enero-septiembre: ■ 2024 ■ 2025

FOB en millones USD



		Variación 25/24	Participación 2025
CHILE	0	100,00 % 	100,00 %

Fuente: SUNAT  
Datos disponibles a febrero 2025. Última actualización: 18-noviembre-2025.  
Nota: La información presentada se basa en los registros de partidas arancelarias, mercados de destino y ubigeos proporcionados por SUNAT.

## Principales regiones exportadoras

Periodo enero-febrero: ■ 2024 ■ 2025

FOB en millones USD


		Variación 25/24	Participación 2025
PASCO	0	100,00 % 	99,98 %
OTRAS REGIONES	0	100,00 % 	0,00 %

Fuente: SUNAT  
Datos disponibles a febrero 2025. Última actualización: 18-noviembre-2025.  
Nota: La información presentada se basa en los registros de partidas arancelarias, mercados de destino y ubigeos proporcionados por SUNAT.

## Principales empresas exportadoras

Periodo enero-septiembre: ■ 2024 ■ 2025

FOB en millones USD

		Variación 25/24	Participación 2025
MAQUINARIAS HGH SOCIEDAD ANONIMA CERRADA	0	100,00 % 	99,98 %

Fuente: SUNAT  
Datos disponibles a febrero 2025. Última actualización: 18-noviembre-2025.  
Nota: La información presentada se basa en los registros de partidas arancelarias, mercados de destino y ubigeos proporcionados por SUNAT.